



Хрещатик

офіційне видання газети київської міської ради

НОВИНИ

Комунальники оперативно усувають аварії на тепломережах, які виникають у зв'язку з початком опалювального сезону

Про це мер Києва Віталій Кличко заявив в інтерв'ю телеканалу «Київ».

«Переконаний, що ніяких надзвичайних ситуацій взимку у нас бути не повинно. Місто до опалювального сезону готове. Сьогодні ми працюємо в оперативному режимі і усуваємо аварії на тепломережах, які виникають у зв'язку з початком опалювального сезону. Протягом тижня – максимум двох усі пошкодження, які ще виникають, будуть усунуті», – зазначив очільник столиці.

Він пояснив: оскільки місто отримало у спадок застарілу систему тепломереж, то з початком подачі тепла відбувається велика кількість розривів труб, які наразі комунальні служби усувають.

Київ – у трійці найдемократичніших українських міст

Українська столиця посідає друге місце в рейтингу демократичності серед 24 міст. Відтак, рівень публічності Києва складає 76%, відповідно до стандартів кращого врядування. Про це свідчать дослідження Українського незалежного центру політичних досліджень.

За експертними висновками, у столиці врегульовано переважну більшість інструментів місцевої демократії. Зокрема чітко прописані норми участі громадян в управлінні своїм містом. Йдеться про загальні збори, консультації з громадськістю, громадські експертизи, електронні петиції та громадський бюджет. Також на високому рівні звітування міського голови та депутатів, положення про постійні депутатські комісії.

«З дослідження стає зрозуміло, що потребують доопрацювання громадські слухання, місцеві ініціативи, а також статут громади. Міська влада уже займається вдосконаленням цих інструментів», – зазначив керуючий справами секретаріату Київради Ігор Хацевич.

Дослідження проводилося в травні-серпні 2018 року. Були проаналізовані процедури 24 міст – обласних центрів, які регулюють доступ жителів до управління своїми населеними пунктами. Експерти проаналізували 300 рішень місцевих рад.

У столиці зростає захворюваність на грип та ГРВІ

У столиці за 43-й тиждень епідемічного сезону зареєстровано 11 390 хворих на грип та ГРВІ (за 42-й тиждень захворіло 9778) та спостерігається зростання у порівнянні з попереднім тижнем на 14,2%. Загалом інтенсивність епідемічного процесу перебуває на рівні, характерному для цього періоду року. Наразі показник захворюваності складає 384,4 (за 42-й тиждень – 330) та є нижчим епідемічного порога на 55,1%. Про це повідомив перший заступник голови КМДА Микола Поворозник. За його словами, до медзакладів за 43-й тиждень епідемічного сезону госпіталізовано 89 осіб, із них 81 – дитина. Із початку епідемічного сезону – 1 жовтня – проти грипу щеплено 6325 осіб, у тому числі 1615 дітей.

Доземний уклін тобі, ветеране!

Столиця вшановує пам'ять про тих, хто в запеклих боях Другої світової визволив країну з нацистського ярма

У місті тривають заходи до 74-ї річниці вигнання нацистів з України та 75-ї річниці визволення Києва. У КМДА затверджено відповідний план заходів, які відбудуться в усіх районах столиці. Так, 28 жовтня у Парку Вічної Слави за участю керівництва міста, учасників бойових дій Другої світової війни, представників громадських організацій ветеранів війни та праці пройшла урочиста церемонія покладання квітів до Могили Невідомого солдата.

Валентин ОЛЬШАНСЬКИЙ
«Хрещатик»

28 ЖОВТНЯ з нагоди 74-ї річниці вигнання нацистів з України, відбулась церемонія вшанування пам'яті загиблих у Другій світовій війні, зокрема урочисте покладання квітів до Могили Невідомого солдата. Від Президента України Петра Порошенка встановлено вінок у Парку Вічної Слави. Глава держави звернувся до Українського народу з нагоди цієї пам'ятної дати:



«Дорогі співвітчизники! Друга світова війна – це не лише історична давність чи зарубцьована рана на тілі сучасної цивілізації, це найбільша трагедія людей, що не полишає нас і донині.

У тій трагедії Україна має свій особливий, жертвний рахунок незліченних людських втрат. Війна, окупація і врешті здобута перемога коштували нам, за різними оцінками, від восьми до десяти мільйонів безневинно загублених життів.

Вічна і світла пам'ять загиблим! 74 роки тому наша земля, що була суцільною ареною запеклих



У неділю в Парку Вічної Слави за участю керівництва міста, учасників бойових дій Другої світової війни, представників громадських організацій ветеранів війни та праці пройшла урочиста церемонія покладання квітів до Могили Невідомого солдата

бойових дій, скинула з себе смертельний зашморг нацистських поневолювачів.

Але ще довго, до останнього дня війни, українці хоробро воювали у лавах Червоної армії та регулярних військ держав Антигітлерівської коаліції, боролися з ворогом у підпільних рухах опору багатьох європейських країн, ціною власного здоров'я у тилу безперервно забезпечували потреби фронтів.

Після того, як у світі запанував довгоочікуваний мир, воїни Української повстанської армії чинили відчайдушний опір сталінському

режимові, гинули у нерівних боях з військами НКВС.

Доземний уклін і сердечна вдячність усім людям старшого покоління та особисто кожному учаснику тих буремних подій за звершений подвиг заради вільного й щасливого життя нащадків.

Ваші особиста мужність та незборима сила духу, шановні ветерани, вагомий ратний і трудовий внесок у спільну звитягу заслужено визнані міжнародним співтовариством.

Саме на ваших життєвих прикладах, чеснотах та вистражда-

них перемогах виховані сучасні патріоти – захисники України.

Сьогодні доблесні спадкоємці героїв Другої світової війни й української визвольної боротьби дають рішучу відсіч новоявленим російським агресорам та їх приспінникам на сході держави.

Вірю у потугу, успіх і славу наших воїнів.

Бажаю усім миру, міцного здоров'я та нових звершень на обраному шляху.

Слава Україні!
Героям слава! ■



4 8 2 0 0 6 0 5 0 0 3 2 8

ДОКУМЕНТ

Нормативно-правові та інші акти органів місцевого самоврядування
випуск № 115 (1927), вівторок, 30 жовтня 2018 р.

КИЇВСЬКА МІСЬКА РАДА

РІШЕННЯ

Про внесення змін до додатка 2 до Міської цільової програми протидії захворюванню на туберкульоз на 2017-2021 роки

Рішення Київської міської ради № 1525/5589 від 27 вересня 2018 року

Відповідно до Основ законодавства України про охорону здоров'я, пункту 22 статті 26 Закону України «Про місцеве самоврядування в Україні», рішення Київської міської ради від 29 жовтня 2009 року № 520/2589 «Про Порядок розроблення, затвердження та виконання міських цільових програм у місті Києві» Київська міська рада

ВИРІШИЛА:

1. Внести зміни до додатка 2 до Міської цільової програми протидії захворюванню на туберкульоз на 2017 – 2021 роки, затвердженої рішенням Київської міської ради від 08 грудня 2016 року № 537/1541, згідно з додатком до цього рішення.

2. Офіційно оприлюднити це рішення у газеті Київської міської ради «Хрещатик».

3. Контроль за виконанням цього рішення покласти на постійну комісію Київської міської ради з питань охорони здоров'я та соціального захисту та постійну комісію Київської міської ради з питань бюджету та соціально-економічного розвитку.

Київський міський голова В. Кличко

Додаток
до рішення Київської міської ради
від 27.09.2018 № 1525/5589

Зміни до додатка 2 до Міської цільової програми протидії захворюванню на туберкульоз на 2017 – 2021 роки, затвердженої рішенням Київської міської ради від 08 грудня 2016 року № 537/1541

Позицію 1.2 розділу I викласти у такій редакції:

№	Назва показника	2017-2021	Джерело фінансування	Бюджет міста Києва	11500,0	5500,0	6000,0	Показник витрат: (тис.грн)		
								5500,0	6000,0	
	1.2. Здійснення систематичного скринінгу, що включає активне виявлення випадків туберкульозу серед груп високого ризику захворювання на туберкульоз, в тому числі із залученням неурядового сектора (закупівля пересувного флюорографа, комплексу рентгенівського діагностичного з цифровою обробкою зображення на 2 робочих місця з функцією томосинтезу, портативного цифрового рентгенапарату тощо)		Департамент охорони здоров'я, ТМО «ФТИЗІАТРІЯ», управління охорони здоров'я районних в місті Києві державних адміністрацій, неурядові організації (за згодою)	Бюджет міста Києва	11500,0	5500,0	6000,0	Показник продукту: кількість осіб з груп ризику, які підлягають скринінгу на туберкульоз	200000	250000
								Показник ефективності: середній розмір забезпечення виробничими фондами на 1 особу з групи ризику, яка підлягає скринінгу	0,027	0,024
								Показник якості динаміка зміни частки осіб з груп ризику, охоплених скринінгом (%)	85	95

Київський міський голова
В. Кличко

Додаток 2 до Програми

Напрями діяльності та заходи Міської цільової програми «Здоров'я киян» на 2017 – 2019 роки

N з/п	Найменування завдання	Перелік заходів	Строк виконання заходу	Виконавці	Джерела фінансування	Орієнтовані обсяги фінансування (тис. грн)				Очікуваний результат				
						Всього	2017 рік	2018 рік	2019 рік	Показники			2017 рік	2018 рік
1	2	3	4	5	6	7	8	9	10	11	12	13	14	
	Міська цільова комплексна програма «Здоров'я киян» на 2017 – 2019 роки					Всього:	9 602 325,3	2 902 761,5	3 205 356,6	3 494 207,2				
						Бюджет міста Києва	9 601 364,4	2 902 461,5	3 205 035,6	3 493 867,3				
						Інші кошти	960,9	300,00	321,00	339,9				
A	Розвиток первинної медико-санітарної допомоги						261 267,4	93 026,9	46 844,6	121 396,0				
1.	Центри первинної медико-санітарної допомоги						221 669,7	80 667,0	33 617,1	107 385,6				
	1.1. Впровадження автономізації закладів охорони здоров'я (розробка та запровадження нових систем моніторингу, контролю і аналізу діяльності закладів охорони здоров'я, відокремлення непрофільної діяльності; реорганізація закладів охорони здоров'я шляхом перетворення їх в комунальні некомерційні підприємства)		2017 – 2019	Департамент охорони здоров'я, УОЗ РДА	Без фінансування						Перехід до нових принципів та методів фінансування, що базуються на оплаті конкретних результатів діяльності кожного конкретного медичного закладу	75%	90%	100%
	1.2. Подальший розвиток інституту сімейного лікаря в столиці		2017 – 2019	Департамент охорони здоров'я, УОЗ РДА	Без фінансування						Задоволення до 80 % попиту громадян на медичну допомогу на рівні первинної медико-санітарної допомоги	65%	75%	80%
	1.3. Введення програми управління бронхіальною астмою на рівні ПМСД з реімбурсацією 100 % від ціни відшкодування особам, які перебувають на обліку		2017 – 2019	Департамент охорони здоров'я, УОЗ РДА	Бюджет міста Києва	11 740,9	11 740,9				показник затрат, тис. грн	11 740,90		
											показник продукту, кількість осіб, що підлягають забезпеченню	17 587		
											показник ефективності, витрати на одного пацієнта, тис. грн	0,67		
											показник якості, показник зниження госпіталізації та викликів невідкладної медичної допомоги, %	25%		
	1.4. Введення програми управління щодо відшкодування коштів хворим з хронічними обструктивними захворюваннями легень		2017 – 2019	Департамент охорони здоров'я, УОЗ РДА	Бюджет міста Києва	3 300,1	3 300,1				показник затрат, тис. грн	3 300,10		
											показник продукту, кількість осіб, що підлягають забезпечення	9 763		
											показник ефективності, витрати на одного пацієнта, тис. грн	0,34		
											показник якості, показник зниження госпіталізації та викликів невідкладної медичної допомоги, %	25%		
	1.5. Введення програми управління артеріальною гіпертензією на рівні первинної медико-санітарної допомоги з реімбурсацією в розмірі 50 % пенсіонерам і особам працездатного віку від розрахункової ціни відшкодування		2017 – 2019	Департамент охорони здоров'я, УОЗ РДА	Бюджет міста Києва	21 779,2	21 779,2				показник затрат, тис. грн	21 779,20		
											показник продукту, кількість осіб, що підлягають забезпечення	463 870		
											показник ефективності, витрати на одного пацієнта, тис. грн	0,05		
											показник якості, показник зниження гострого інфаркту міокарда, %	5%		
	1.6. Введення програми управління стенокардією на рівні ПМСД з реімбурсацією в розмірі 50 %		2017 – 2019	Департамент охорони здоров'я, УОЗ РДА	Бюджет міста Києва	34 580,4	34 580,4				показник затрат, тис. грн	34 580,40		
											показник продукту, кількість осіб, що підлягають забезпечення	145 564		
											показник ефективності, витрати на одного пацієнта, тис. грн	0,24		
											показник якості, показник зниження приступів та викликів екстреної медичної допомоги, %	5%		
	1.7. Введення програми управління виразковою хворобою шлунку і 12-ти паллої кишки на рівні ПМСД з реімбурсацією лікарських засобів у розмірі 100 % дітям, 50 % пенсіонерам і 50 % особам працездатного віку від розрахункової ціни відшкодування		2017-2019	Департамент охорони здоров'я, УОЗ РДА	Бюджет міста Києва	1 928,1	1 928,1				показник затрат, тис. грн	1 928,10		
											показник продукту, кількість осіб, що підлягають забезпеченню	52 221		
											показник ефективності, витрати на одного пацієнта, тис. грн	0,037		
											показник якості, показник зниження загострень захворювань та оперативних втручань, %	10%		

ДОКУМЕНТ

3

Хрещатик
30 жовтня 2018 р.
№117 (5168)

1.8. Профілактика вроджених аномалій. Забезпечення фолієвою кислотою вагітних жінок в перший тримістр вагітності	2017 – 2019	Департамент охорони здоров'я, УОЗ РДА	Бюджет міста Києва	1 457,2	148,5	635,6	673,1	показник затрат, тис. грн	148,50	635,58	673,08
								показник продукту, кількість осіб, що підлягають забезпеченню	6 000	24 000	24 000
								показник ефективності, витрати на одного пацієнта, тис. грн	0,0248	0,0265	0,0280
								показник якості, показник зниження вроджених аномалій, %	30%	35%	40%
1.9. Забезпечення інвалідів і дітей-інвалідів технічними засобами з мовним виводом	2017 – 2019	Департамент охорони здоров'я, УОЗ РДА	Бюджет міста Києва	190,1	190,1			показник затрат, тис. грн	190,06		
								показник продукту, кількість осіб, що підлягають забезпеченню	731		
								показник ефективності, витрати на одного пацієнта, тис. грн	0,26		
								показник якості, забезпечення термометрами з мовним виводом інвалідів по зору, %	100%		
1.10. Забезпечення витратними матеріалами для скринінгу населення з метою ранньої діагностики цукрового діабету	2017 – 2019	Департамент охорони здоров'я, УОЗ РДА	Бюджет міста Києва	10 290,1	1 250,90	4 294,93	4 744,29	показник затрат, тис. грн	1 250,90	4 294,93	4 744,29
								показник продукту, кількість осіб, що підлягають скринінгу для визначення цукру	208 476	668 969	697 791
								показник ефективності, витрати на одне дослідження, тис. грн	0,0060	0,0064	0,0068
								показник якості, динаміка охоплення дослідженнями, %	100%	100%	100%
1.11. Забезпечення витратними матеріалами для скринінгу населення для визначення рівня холестерину	2017 – 2019	Департамент охорони здоров'я, УОЗ РДА	Бюджет міста Києва	62 501,3	5 748,80	27 243,67	29 508,83	показник затрат, тис. грн	5 748,80	27 243,67	29 508,83
								показник продукту, кількість осіб, що підлягають скринінгу для визначення холестерину	133 693	592 125	605 625
								показник ефективності, витрати на одне дослідження, тис. грн	0,043	0,046	0,049
								показник якості, динаміка охоплення дослідженнями, %	100%	100%	100%
1.12. Забезпечення дитячим харчуванням дітей перших двох років життя із малозабезпечених сімей в порядку, визначеному чинним законодавством	2017 – 2019	Департамент охорони здоров'я; заклади, що надають первинну медичну допомогу	Бюджет міста Києва	3 592,45		826,80	2 765,65	показник затрат, тис. грн		826,80	2 765,65
								показник продукту: кількість дітей, які підлягають забезпеченню, осіб		130	130
								показник ефективності: витрати на одну дитину, тис. грн		6,36	21,27
								показник якості: рівень охоплення, %		100%	100%
1.13. Забезпечення виплати медичним працівникам комунальних підприємств первинної ланки надання медичної допомоги пенсій за віком на пільгових умовах	2017 – 2019	Департамент охорони здоров'я; заклади, що надають первинну медичну допомогу	Бюджет міста Києва	758,34		222,14	536,20	показник затрат, тис. грн		222,14	536,20
								показник продукту: кількість осіб, що підлягають забезпеченню, осіб		29	35
								показник ефективності: витрати на одного працівника-пенсіонера, тис. грн		7,66	15,32
								показник якості: рівень охоплення, %		100%	100%
1.14. Проведення капітальних ремонтів комунальних підприємств первинної ланки надання медичної допомоги	2017 – 2019	Департамент охорони здоров'я; заклади, що надають первинну медичну допомогу	Бюджет міста Києва	69 551,60		394,00	69 157,60	показник затрат, тис. грн		394,00	69 157,60
								показник продукту: кількість об'єктів ремонту, одиниць		2	38
								показник продукту: кількість об'єктів, одиниць		197,00	1819,94
								показник якості: рівень освоєння коштів, %		100%	100%
2.	Зменшення поширеності інфекційних хвороб			39 597,7	12 359,9	13 227,5	14 010,3				
2.1. Забезпечення зниження рівня захворюваності груп епідемічного ризику на гепатит В шляхом проведення щеплень	2017 – 2019	Департамент охорони здоров'я	Бюджет міста Києва	2 186,1	681,0	730,2	774,9	показник затрат, тис. грн	681,00	730,21	774,89
								показник продукту, кількість осіб, що підлягають вакцинації: медичні працівники	2 416	2 420	2 425
								показник ефективності, витрати на одного пацієнта, тис. грн	0,28	0,30	0,32
								показник якості, показник зниження захворювання на гепатит, %	10%	30%	40%
2.2. Забезпечення проведення передсезонної імунопрофілактики грипу в групах епідемічного ризику (в тому числі дітей з будинків дитини, медичних працівників закладів охорони здоров'я)	2017 – 2019	Департамент охорони здоров'я	Бюджет міста Києва	2 095,7	653,2	700,2	742,3	показник затрат, тис. грн	653,20	700,18	742,35
								показник продукту, кількість доз з розрахунку на медичних працівників та дітей з будинків дитини	4 318	4 325	4 330
								показник ефективності, витрати на одну вакцинацію, тис. грн	0,15	0,16	0,17
								показник якості, динаміка середнього розміру допомоги, %	100%	100%	100%
2.3. Закупівля імунобіологічних препаратів для проведення екстреної імунопрофілактики проти дифтерії, правця, скарлатини за епідемічними показаннями серед дитячого та дорослого населення	2017 – 2019	Департамент охорони здоров'я	Бюджет міста Києва	9 264,8	2 892,7	3 094,8	3 277,4	показник затрат, тис. грн	2 892,70	3 094,77	3 277,36
								показник продукту, кількість доз з розрахунку на кількість пацієнтів, що підлягають вакцинації	44 090	44 090	44 090
								показник ефективності, витрати на одну дозу, тис. грн	0,066	0,070	0,074
								показник якості, динаміка середнього розміру допомоги, %	100%	100%	100%
2.4. Забезпечення закупівлі туберкуліну з метою своєчасної діагностики для лікувально-профілактичних закладів педіатричної мережі	2017 – 2019	Департамент охорони здоров'я, УОЗ РДА	Бюджет міста Києва	25 813,4	8 058,8	8 622,9	9 131,7	показник затрат, тис. грн	8 058,80	8 622,92	9 131,67
								показник продукту, кількість дітей від 4 до 14 років	322 352	322 352	322 352
								показник ефективності, витрати на одну дозу, тис. грн	0,025	0,027	0,028
								показник якості, динаміка середнього розміру охоплення, %	98%	98%	98%
2.5. Забезпечення закупівлі вакцин проти пневмококової інфекції для щеплення дітей групи ризику за станом здоров'я	2017 – 2019	Департамент охорони здоров'я, УОЗ РДА	Бюджет міста Києва	237,7	74,2	79,4	84,1	показник затрат, тис. грн	74,20	79,39	84,08
								показник продукту, кількість дітей, що підлягають щепленню	50	50	50
								показник ефективності, показник витрат на дитину, що підлягає щепленню, тис. грн	1,48	1,59	1,68
								показник якості, динаміка охоплення вакцинацією, %	100%	100%	100%
2.6.	Удосконалення алгоритму наступності надання медичної допомоги, чітке визначення маршруту пацієнта з урахуванням локальних протоколів	2017 – 2019	Департамент охорони здоров'я, УОЗ РДА	Без фінансування				Задоволення до 80 % попиту громадян на медичну допомогу на рівні первинної медико-санітарної допомоги	65%	75%	
2.7.	Створення систем спостереження та контролю за захворюваністю населення CDC Kiev (створення та функціонування комунального некомерційного підприємства «Київський центр громадського здоров'я» виконавчого органу Київської міської ради (Київської міської державної адміністрації))	2017 – 2019	Департамент охорони здоров'я, УОЗ РДА	Без фінансування				Моніторинг за рівнем захворюваності населення та попередження ризиків розповсюдження хвороб на рівні міста			
2.8.	Популяризація здорового способу життя та відмови від шкідливих звичок, формування позитивного ставлення громадян до фізичної культури і спорту	2017 – 2019	Департамент охорони здоров'я, УОЗ РДА	Без фінансування				Зменшення рівня смертності населення на 1 тис. населення	9,5 проміле	9,4 проміле	
2.9.	Залучення людей з особливими потребами до фізкультурно-оздоровчої діяльності та реабілітації	2017 – 2019	Департамент охорони здоров'я, УОЗ РДА	Без фінансування				Інтеграція людей з особливими потребами в соціум	5%	10%	15%
Б.	Розвиток вторинної (спеціалізованої) медичної допомоги			8 670 087,9	2 589 640,9	2 939 541,5	3 140 905,5				
І.	Консультативно-діагностичні центри, консультативні поліклініки ЛПЗ			669 687,9	204 831,4	219 948,4	244 908,1				
1.	Раннє виявлення онкологічних захворювань			13 245,3	2 450,0	5 243,0	5 552,3				
1.1. Запровадження скринінгових програм в роботі закладів охорони здоров'я з метою раннього виявлення передплуєвних захворювань і злоякісних новоутворень, зокрема шийки матки, молочної залози, та інших локалізацій, використання електронних систем цитологічних обстежень (навчання лікарів скринінговим програмам)	2017 – 2019	Департамент охорони здоров'я, УОЗ РДА	Без фінансування					Раннє виявлення передплуєвних захворювань і злоякісних новоутворень			
								показник затрат, тис. грн	2 450,00	5 243,00	5 552,34
								показник продукту, кількість осіб, що потребують діагностики, тис. грн	44 500	89 000	89 000
								показник ефективності, витрати на обстеження однієї особи, тис. грн	0,055	0,059	0,062
1.2. Запровадження в Дніпровському районі міста Києва скринінгової програми по ранньому виявленню колоректального раку	2017 – 2019	Департамент охорони здоров'я, УОЗ Дніпровської РДА	Бюджет міста Києва	13 245,3	2 450,0	5 243,0	5 552,3	показник якості, динаміка своєчасного виявлення колоректального раку, %	35%	70%	80%
								показник затрат, тис. грн			
								показник продукту, кількість осіб, що потребують діагностики			
								показник ефективності, витрати на обстеження однієї особи, тис. грн			
2.	Ендокринологічні захворювання			566 391,1	179 383,9	185 176,6	201 830,6				
2.1.	Цукровий діабет			563 284,1	176 276,9	185 176,6	201 830,6				

ДОКУМЕНТ

2.1.1. Забезпечення тест-смужками хворих на цукровий діабет для контролю рівня глюкози у крові	2017 – 2019	Департамент охорони здоров'я	Бюджет міста Києва	41 865,5	12 670,0	13 963,7	15 231,8	показник затрат, тис. грн	12 670,00	13 963,69	15 231,78	
								показник продукту, кількість хворих, які потребують забезпечення	12 798	13 182	13 578	
								показник ефективності, середній обсяг витрат на одного хворого, тис. грн	0,99	1,06	1,12	
								показник якості, динаміка охоплення пацієнтів, %	100%	100%	100%	
	2.1.2. Забезпечення хворих на цукровий діабет інсулінами в порядку, визначеному Кабінетом Міністрів України	2017 – 2019	Департамент охорони здоров'я, УОЗ РДА	Бюджет міста Києва	448 408,6	135 810,6	149 510,2	163 087,8	показник затрат, тис. грн	135 810,60	149 510,24	163 087,77
									показник продукту, кількість хворих	12 798	13 182	13 578
									показник ефективності, витрати на одного хворого, тис. грн	10,60	11,34	12,01
									показник якості, динаміка охоплення хворих інсулінами, %	100%	100%	100%
	2.1.3. Забезпечення витратними матеріалами до експрес-аналізаторів для вимірювання глікованого гемоглобіну	2017 – 2019	Департамент охорони здоров'я, УОЗ РДА	Бюджет міста Києва	20 901,5	6 359,5	6 971,6	7 570,4	показник затрат, тис. грн	6 359,50	6 971,59	7 570,44
									показник продукту, кількість досліджень – двічі на рік для хворих на цукровий діабет	25 438	26 062	26 724
									показник ефективності, орієнтовна вартість одного дослідження, тис. грн	0,25	0,27	0,28
									показник якості, динаміка охоплення дослідженнями, %	100%	100%	100%
	2.1.4. Забезпечення витратними матеріалами до біохімічних аналізаторів для вимірювання мікроальбумінурії та визначення креатиніну крові	2017 – 2019	Департамент охорони здоров'я, УОЗ РДА	Бюджет міста Києва	19 283,8	5 705,0	6 429,5	7 149,3	показник затрат, тис. грн	5 705,00	6 429,50	7 149,28
									показник продукту, кількість досліджень	90 837	95 379	100 148
									показник ефективності, витрати на одного хворого, тис. грн	0,063	0,067	0,071
									показник якості, динаміка охоплення дослідженнями, %	100%	100%	100%
	2.1.5. Забезпечення приладами для постійної інфузії інсуліну (інсуліновими помпами) дітей з лабільним перебігом цукрового діабету	2017 – 2019	Департамент охорони здоров'я, УОЗ ДРДА	Бюджет міста Києва	19 270,3	12 000,0	3 531,0	3 739,3	показник затрат, тис. грн	12 000,00	3 531,00	3 739,33
									показник продукту, кількість хворих, що потребує забезпечення	200	55	55
									показник ефективності, витрати на одного пацієнта, тис. грн	60,00	64,20	67,99
									показник якості, динаміка попередження виникнення ком, %	100%	100%	100%
	2.1.6. Забезпечення дітей з лабільним перебігом цукрового діабету комплектами витратних матеріалів до приладів для постійної інфузії інсуліну (інсулінових помп)	2017 – 2019	Департамент охорони здоров'я, УОЗ ДРДА	Бюджет міста Києва	11 727,3	3 180,0	4 151,2	4 396,1	показник затрат, тис. грн	3 180,00	4 151,17	4 396,09
									показник продукту, кількість пацієнтів, які потребують забезпечення, осіб	250	305	305
									показник ефективності, витрати на одного пацієнта, тис. грн	12,72	13,61	14,41
									показник якості, динаміка попередження виникнення ком, %	45%	100%	100%
2.1.7. Забезпечення дітей, хворих на цукровий діабет, препаратами глюкогону для невідкладної терапії гіпоглікемії	2017 – 2019	Департамент охорони здоров'я, УОЗ РДА	Бюджет міста Києва	1 827,1	551,8	619,4	655,9	показник затрат, тис. грн	551,80	619,38	655,92	
								показник продукту, кількість пацієнтів, які потребують забезпечення, осіб	775	813	813	
								показник ефективності, витрати на одного пацієнта, тис. грн	0,71	0,76	0,81	
								показник якості, динаміка попередження виникнення ком, %	35%	75%	95%	
2.2. Гіпофізарний нанізм та нанізм різного походження				3 107,0	3 107,0	0,0	0,0					
2.2.1. Забезпечення препаратами гормону росту дітей, хворих на гіпофізарний нанізм та нанізм різного походження	2017 – 2019	Департамент охорони здоров'я, УОЗ РДА	Бюджет міста Києва	3 107,0	3 107,0			показник затрат, тис. грн	3 107,00			
								показник продукту, кількість дітей, хворих на нанізм	150			
								показник ефективності, витрати на одного пацієнта, тис. грн	20,71			
								показник якості, динаміка охоплення препаратами, %	100%			
3.	Розвиток амбулаторної нефрологічної допомоги			90 051,5	22 997,5	29 528,8	37 525,2					
3.1. Забезпечення препаратами імуносупресивної терапії пацієнтів, які перенесли операцію трансплантації нирки та солідних органів, і хворих з нефротичним синдромом	2017 – 2019	Департамент охорони здоров'я, УОЗ РДА	Бюджет міста Києва	90 051,5	22 997,5	29 528,8	37 525,2	показник затрат, тис. грн	22 998,00	29 528,79	37 525,19	
								показник продукту, кількість хворих	125	150	180	
								показник ефективності, витрати на одного пацієнта, тис. грн	183,98	196,86	208,47	
								показник якості, динаміка охоплення імуносупресорною терапією, %	100%	100%	100%	
II.	Лікарні інтенсивного лікування (ЛІЛ)			22 599,9	12 045,8	5 125,8	5 428,3					
1.	Лікування серцево-судинних та судинно-мозкових захворювань			22 599,9	12 045,8	5 125,8	5 428,3					
1.1. Забезпечення інфарктних відділень закладів охорони здоров'я препаратами для проведення тромболітичної та ад'ювантного супроводу хворих на гострий коронарний синдром	2017 – 2019	Департамент охорони здоров'я	Бюджет міста Києва	3 923,0	1 224,2	1 310,8	1 388,1	показник затрат, тис. грн	1 224,20	1 310,75	1 388,08	
								показник продукту, кількість хворих, що потребують тромболітичної терапії	350	350	350	
								показник ефективності, витрати на одного пацієнта, тис. грн	3,50	3,75	3,97	
								показник якості, динаміка охоплення пацієнтів тромболітичною терапією, %	100%	100%	100%	
1.2. Забезпечення хворих високого ризику кардіологічних та інфарктних відділень закладів охорони здоров'я ефективними засобами профілактики тромбоемболічних ускладнень	2017 – 2019	Департамент охорони здоров'я	Бюджет міста Києва	4 371,1	4 371,1			показник затрат, тис. грн	4 371,10			
								показник продукту, кількість пацієнтів	5 160			
								показник ефективності, витрати на забезпечення одного пацієнта, тис. грн	0,85			
								показник якості, динаміка охоплення тромболітичною терапією пацієнтів, %	100%			
1.3. Забезпечення хворих інфарктних та кардіологічних відділень закладів охорони здоров'я високоефективними антиаритмічними засобами	2017 – 2019	Департамент охорони здоров'я	Бюджет міста Києва	438,7	438,7			показник затрат, тис. грн	438,70			
								показник продукту, кількість хворих із складними порушеннями ритму	2 619			
								показник ефективності, витрати на одного пацієнта, тис. грн	0,17			
								показник якості, динаміка охоплення пацієнтів антиаритмічними препаратами, %	100%			
1.4. Забезпечення хворих інфарктних відділень закладів охорони здоров'я високоефективними засобами лікування кардіогенного шоку різноманітного походження	2017 – 2019	Департамент охорони здоров'я	Бюджет міста Києва	2 320,1	2 320,1			показник затрат, тис. грн	2 320,10			
								показник продукту, кількість пацієнтів	300			
								показник ефективності, витрати на одного пацієнта, тис. грн	7,73			
								показник якості, динаміка середнього охоплення лікуванням, %	100%			

ДОКУМЕНТ

5

Хрещатик
30 жовтня 2018 р.
№117 (5168)

1.5. Забезпечення інфарктних відділень закладів охорони здоров'я препаратами для стабілізації інфарктзалежної атеросклеротичної бляшки у хворих на гострий коронарний синдром	2017 – 2019	Департамент охорони здоров'я	Бюджет міста Києва	126,5	126,5			показник затрат, тис. грн	126,50		
								показник продукту, кількість пацієнтів	6 000		
								показник ефективності, витрати на одного пацієнта, тис. грн	0,021		
								показник якості, динаміка забезпечення лікування, %	100%		
1.6. Передбачити видатки на проведення тромболізу та нейропротекції в судинних центрах для лікування хворих на мозковий інсульт	2017 – 2019	Департамент охорони здоров'я	Бюджет міста Києва	11 420,5	3 565,2	3 815,1	4 040,2	показник затрат, тис. грн	3 565,20	3 815,09	4 040,18
								показник продукту, кількість пацієнтів	150	150	150
								показник ефективності, вартість лікування одного хворого, тис. грн	23,77	25,43	26,93
								показник якості, динаміка охоплення хворих тромболізом, %	100%	100%	100%
1.7. Забезпечення функціонування закладів охорони здоров'я за принципом «Чиста медицина – безпечна медицина»	2017 – 2019	Департамент охорони здоров'я	Без фінансування								
1.8. Затвердження складу Госпітальної ради для визначення проблемних питань, координації дій, розробки пропозицій та рекомендацій щодо їх реалізації у сфері охорони здоров'я	2017 – 2019	Департамент охорони здоров'я	Без фінансування					Створення госпітальної ради	100	0	0
III.	Лікарні планового лікування (ЛПЛ)			3 438 196,1	1 012 579,2	1 144 731,2	1 280 885,7				
1.	Розвиток нефрологічної допомоги			705 437,2	183 090,8	230 547,3	291 799,1				
1.1. Впровадження методу прижиттєвої пункційної біопсії нирки у Київському міському науково-практичному центрі нефрології та діалізу Київської міської клінічної лікарні № 3	2017 – 2019	Департамент охорони здоров'я	Бюджет міста Києва	288,0	288,0			показник затрат, тис. грн	288,00		
								показник продукту, кількість процедур	120		
								показник ефективності, витрати однієї процедури, тис. грн	2,40		
								показник якості, динаміка охоплення діагностикою, %	100%		
1.2. Забезпечення закупівлі виробів медичного призначення, витратних матеріалів, необхідних для проведення гемодіалізу, гемофільтрації та перитонеального діалізу у дітей та дорослих	2017 – 2019	Департамент охорони здоров'я	Бюджет міста Києва	585 611,3	149 701,0	192 044,4	243 865,9	показник затрат, тис. грн	149 701,00	192 044,38	243 865,95
								показник продукту, кількість пацієнтів	553	663	795
								показник ефективності, витрати на одного пацієнта, тис. грн	270,71	289,66	306,75
								показник якості, динаміка забезпечення лікуванням, %	100%	100%	100%
1.3. Забезпечення закупівлі медикаментів (в т.ч. вакцин проти гепатиту), засобів медичного призначення та витратних матеріалів, необхідних для проведення замісної ниркової терапії	2017 – 2019 (1)	Департамент охорони здоров'я	Бюджет міста Києва	65 376,6	17 038,0	21 424,2	26 914,4	показник затрат, тис. грн	17 038,00	21 424,18	26 914,44
								показник продукту, кількість пацієнтів	434	510	605
								показник ефективності, витрати на одного пацієнта, тис. грн	39,26	42,01	44,49
								показник якості, динаміка охоплення пацієнтів, %	100%	100%	100%
1.4. Забезпечення закупівлі препаратів еритропоєтину для пацієнтів, що лікуються методами замісної ниркової терапії	2017 – 2019	Департамент охорони здоров'я	Бюджет міста Києва	35 723,9	9 592,1	11 792,9	14 338,9	показник затрат, тис. грн	9 592,10	11 792,90	14 338,85
								показник продукту, кількість пацієнтів, що знаходяться на замісній терапії	470	540	620
								показник ефективності, затрати на одного пацієнта, тис. грн	20,41	21,84	23,13
								показник якості, динаміка забезпечення пацієнтів препаратами еритропоєтину, %	100%	100%	100%
1.5. Забезпечення закупівлі препаратів для корекції порушень фосфорно-кальцієвого обміну, вторинного гіперпаратиреозу для пацієнтів, що лікуються методами замісної ниркової терапії	2017 – 2019	Департамент охорони здоров'я	Бюджет міста Києва	6 135,3	1 576,8	2 022,5	2 536,0	показник затрат, тис. грн	1 576,80	2 022,53	2 535,98
								показник продукту, кількість пацієнтів	553	663	785
								показник ефективності, витрати на одного пацієнта, тис. грн	2,85	3,05	3,23
								показник якості, динаміка охоплення лікуванням одного пацієнта, %	100%	100%	100%
1.6. Забезпечення закупівлі лабораторних реактивів для обстеження пацієнтів, які лікуються замісною підтримувальною терапією	2017 – 2019	Департамент охорони здоров'я	Бюджет міста Києва	9 953,4	2 546,3	3 263,3	4 143,9	показник затрат, тис. грн	2 546,30	3 263,29	4 143,86
								показник продукту, кількість пацієнтів	553	663	795
								показник ефективності, витрати на одного пацієнта, тис. грн	4,60	4,92	5,21
								показник якості, динаміка охоплення обстеженням, %	100%	100%	100%
1.7. Забезпечення закупівлі лабораторних аналізаторів крові та сечі для лабораторії Київського міського науково-практичного центру нефрології та діалізу Київської міської клінічної лікарні № 3	2017	Департамент охорони здоров'я	Бюджет міста Києва	2 348,6	2 348,6			показник затрат, тис. грн	2 348,6		
								показник продукту, кількість аналізаторів	5		
								показник ефективності, вартість одного аналізатора, тис. грн	469,72		
								показник якості, забезпеченість аналізаторами, %	100%		
2.	Розвиток ендокринологічної допомоги			49 460,0	5 979,3	21 102,5	22 378,2				
2.1. Забезпечення закладів охорони здоров'я реактивами, тест – системами та витратними матеріалами для вимірювання глікозованого гемоглобіну, мікроальбумінури та постійного моніторингу глюкози в крові	2017 – 2019	Департамент охорони здоров'я, УОЗ РДА	Бюджет міста Києва	1 273,3	372,1	425,3	475,9	показник затрат, тис. грн	372,10	425,26	475,91
								показник продукту, дослідження	3 121	3 312	3 500
								показник ефективності, витрати на одне дослідження, тис. грн	0,12	0,13	0,14
								показник якості, динаміка охоплення обстеженням пацієнтів, що підлягають, %	100%	100%	100%
2.2. Забезпечення закупівлі реактивів для визначення статевих гормонів	2017 – 2019	Департамент охорони здоров'я, УОЗ РДА	Бюджет міста Києва	102,2	102,2			показник затрат, тис. грн	102,20		
								показник продукту, кількість громадян, що підлягають обстеженню	1 136		
								показник ефективності, витрати на одне обстеження, тис. грн	0,090		
								показник якості, обсяг охоплення обстеженням пацієнтів, що підлягають, %	100%		
2.3. Закупівля реактивів та тест – систем для обстеження хворих з тиреоїдною патологією	2017 – 2019	Департамент охорони здоров'я, УОЗ РДА	Бюджет міста Києва	2 897,8	900,0	967,8	1 030,0	показник затрат, тис. грн	900,00	967,82	1 030,02
								показник продукту, кількість пацієнтів, що підлягають обстеженню	10 000	10 050	10 100
								показник ефективності, вартість одного обстеження, тис. грн	0,090	0,096	0,102
								показник якості, рівень охоплення обстеженням пацієнтів та забезпечення реактивами, %	100%	100%	100%
2.4. Проведення скринінгових обстежень дітей та вагітних жінок з метою раннього виявлення йододефіциту	2017 – 2019	Департамент охорони здоров'я, УОЗ РДА	Бюджет міста Києва	45 186,7	4 605,0	19 709,4	20 872,3	показник затрат, тис. грн	4 605,00	19 709,40	20 872,25
								показник продукту, кількість пацієнтів (вагітні, діти), які потребують проведення діагностики, осіб	6 750	27 000	27 000
								показник ефективності, витрати на обстеження одного пацієнта, тис. грн	0,68	0,73	0,77
								показник якості, динаміка своєчасної діагностики та попередження виникнення йододефіциту, %	25%	100%	100%
3.	Розвиток неврологічної допомоги			189 725,0	56 881,8	61 918,0	70 925,2				
3.1. Розсіяний склероз				171 175,3	49 792,2	58 348,8	63 034,3				
	3.1.1. Забезпечення проведення лікування хворим на розсіяний склероз	2017 – 2019	Департамент охорони здоров'я	Бюджет міста Києва	169 744,6	49 376,2	57 878,0	62 490,4	показник затрат, тис. грн	49 376,20	57 878,01

ДОКУМЕНТ

										показник продукту, кількість пацієнтів, що підлягають проведеною терапії	1 822	1 996	2 035
										показник ефективності, вартість на одного пацієнта, тис. грн	27,10	29,00	30,71
										показник якості, рівень забезпечення лікуванням, %	100%	100%	100%
		3.1.2. Забезпечення проведення діагностичних обстежень хворих на розсіяний склероз	2017 – 2019	Департамент охорони здоров'я	Бюджет міста Києва	1 430,7	416,0	470,8	543,9	показник затрат, тис. грн	416,00	470,80	543,90
										показник продукту, кількість хворих	520	550	600
										показник ефективності, витрати на одного хворого, тис. грн	0,80	0,86	0,91
										показник якості, рівень забезпечення обстеженням хворих, %	100%	100%	100%
		3.2. Медична допомога дітям з ДЦП				2 560,5	1 199,8		1 360,7				
		3.2.1. Закупівля медикаментів для дітей, хворих на церебральний параліч (Ботулінічний токсин типу А)	2017 – 2019	Департамент охорони здоров'я	Бюджет міста Києва	2 560,5	1 199,8		1 360,7	показник затрат, тис. грн	1 199,80		1 360,72
										показник продукту, кількість хворих із спастичною формою ДЦП	235		235
										показник ефективності, витрати на одну хвору дитину, тис. грн	5,11		5,79
										показник якості, рівень охоплення лікуванням дітей, хворих на ДЦП, %	100%		100%
		3.3. Медична допомога дітям, хворим на епілепсію				10 812,0	3 377,3	3 610,8	3 823,9				
		3.3.1. Закупівля медикаментів для дітей, хворих на епілепсію	2017 – 2019	Департамент охорони здоров'я, УОЗ РДА	Бюджет міста Києва	10 812,0	3 377,3	3 610,8	3 823,9	показник затрат, тис. грн	3 377,30	3 610,83	3 823,87
										показник продукту, кількість хворих з резистентною формою епілепсії	571	571	571
										показник ефективності, витрати на одного пацієнта, тис. грн	5,91	6,32	6,70
										показник якості, рівень забезпечення хворих на епілепсію дітьми ліками, %	100%	100%	100%
		3.4. Медична допомога дітям, хворим на аутизм				5 357,8	2 512,5		2 845,3				
		3.4.1. Забезпечення лікарськими засобами дітей міста Києва, хворих на аутизм	2017 – 2019	Департамент охорони здоров'я, УОЗ РДА	Бюджет міста Києва	5 357,8	2 512,5		2 845,3	показник затрат, тис. грн	2 512,50		2 845,29
										показник продукту, кількість хворих на аутизм, що підлягають лікуванню	450		450
										показник ефективності, вартість лікування на одного хворого, тис. грн	5,58		6,32
										показник якості, рівень забезпечення хворих на аутизм дітей ліками, %	100%		100%
4		Онкологічна служба				2 054 264,2	644 161,1	684 633,9	725 469,2				
		4.1. Удосконалення методів діагностики та лікування онкологічних хворих				1 935 737,6	607 161,1	645 038,7	683 537,9				
		4.1.1. Забезпечення Київського міського клінічного онкологічного центру лікарськими засобами та препаратами супроводу для лікування онкологічних хворих	2017 – 2019	Департамент охорони здоров'я, Київський міський клінічний онкологічний центр	Бюджет міста Києва	1 899 466,4	592 988,3	634 520,7	671 957,4	показник затрат, тис. грн	592 988,30	634 520,70	671 957,42
										показник продукту, кількість пацієнтів	4 500	4 500	4 500
										показник ефективності, вартість лікування одного пацієнта, тис. грн	131,78	141,00	149,32
										показник якості, рівень забезпечення ліками пацієнтів, що потребують лікування, %	100%	100%	100%
		4.1.2. Забезпечення Київського міського клінічного онкологічного центру радіофармацевтичними препаратами, джерелами іонізуючого випромінювання, радіоізотопами	2017 – 2019	Департамент охорони здоров'я, Київський міський клінічний онкологічний центр	Бюджет міста Києва	19 242,9	12 500,0	3 060,2	3 682,7	показник затрат, тис. грн	12 500,00	3 060,20	3 682,67
										показник продукту, кількість процедур	9 600	2 200	2 500
										показник ефективності, орієнтовна вартість однієї процедури, тис. грн	1,30	1,39	1,47
										показник якості, рівень забезпечення процедурами пацієнтів, що потребують, %	100%	100%	100%
		4.1.3. Забезпечення Київського міського клінічного онкологічного центру комплектами систем для проведення інтраопераційної внутрішньо-порожнинної хіміоперфузії	2017 – 2019	Департамент охорони здоров'я, Київський міський клінічний онкологічний центр	Бюджет міста Києва	17 028,3	1 672,8	7 457,8	7 897,8	показник затрат, тис. грн	1 672,77	7 457,76	7 897,77
										показник продукту, кількість пацієнтів, осіб	24	100	100
										показник ефективності, вартість лікування одного пацієнта, тис. грн	69,70	74,58	78,98
										показник якості, зниження рецидивів та ускладнень захворювання, %	15%	25%	45%
		4.2. Удосконалення діагностики та лікування онкологічно хворих дітей				32 031,1	10 000,0	10 699,9	11 331,2				
		4.2.1. Забезпечення дітей, хворих на онкологічні захворювання, лікарськими засобами та виробами медичного призначення	2017 – 2019	Департамент охорони здоров'я, Київський міський клінічний онкологічний центр	Бюджет міста Києва	32 031,1	10 000,0	10 699,9	11 331,2	показник затрат, тис. грн	10 000,00	10 699,89	11 331,19
										показник продукту (кількість хворих)	30	30	30
										показник ефективності, вартість лікування для одного пацієнта, тис. грн	333,33	356,66	377,71
										показник якості, динаміка забезпечення пацієнтів, що потребують забезпечення ліками та виробами медичного призначення, %	100%	100%	100%
		4.3. Забезпечення функціонування Центру ядерної медицини Київського міського клінічного онкологічного центру				86 495,5	27 000,0	28 895,4	30 600,2				
		4.3.1. Забезпечення джерелами іонізуючого випромінювання, засобами радіологічної безпеки, витратними матеріалами та сервісного обслуговування високотехнологічного обладнання	2017 – 2019	Департамент охорони здоров'я	Бюджет міста Києва	86 495,5	27 000,0	28 895,4	30 600,2	показник затрат, тис. грн	27 000,00	28 895,35	30 600,18
										показник продукту, кількість обстежень	5 500	5 500	5 500
										показник ефективності, вартість одного обстеження, тис. грн	4,91	5,25	5,56
										показник якості, рівень забезпечення пацієнтів, що потребують обстеження, %	100%	100%	100%
5.		Розвиток офтальмохірургії				236 164,7	73 750,0	78 880,4	83 534,3				
		5.1. Забезпечення закупівлі витратних матеріалів для проведення оперативних втручань при катаракті та вітреоретинальній патології	2017 – 2019	Департамент охорони здоров'я	Бюджет міста Києва	217 426,4	67 900,0	72 620,9	76 905,5	показник затрат, тис. грн	67 900,00	72 620,90	76 905,53
										показник продукту, кількість хворих	11 000	11 000	11 000
										показник ефективності, вартість витратних матеріалів з розрахунку на одного пацієнта, тис. грн	6,17	6,60	6,99
										показник якості, рівень забезпечення витратними матеріалами пацієнтів, що підлягають оперативному лікуванню, %	100%	100%	100%
		5.2. Забезпечення закупівлі інгібіторів ангіогенезу для лікування вікових макулярних дегенерацій	2017 – 2019	Департамент охорони здоров'я	Бюджет міста Києва	18 738,3	5 850,0	6 259,5	6 628,8	показник затрат, тис. грн	5 850,00	6 259,50	6 628,81
										показник продукту, кількість пацієнтів	450	450	450
										показник ефективності, витрати на одного пацієнта, тис. грн	13,00	13,91	14,73
										показник якості, рівень забезпечення ліками пацієнтів, що потребують лікування, %	100%	100%	100%

ДОКУМЕНТ

7

Хрещатик
30 жовтня 2018 р.
№117 (5168)

6.	Адаптація стомованих хворих				18 051,5	2 268,0	5 765,5	10 018,0				
	6.1. Забезпечення хворих засобами догляду за стомаю	2017 – 2019	Департамент охорони здоров'я, УОЗ РДА	Бюджет міста Києва	18 051,5	2 268,0	5 765,5	10 018,0	показник затрат, тис. грн	2 268,00	5 765,45	10 018,00
									показник продукту, кількість пацієнтів	361	913	913
									показник ефективності, витрати на одного пацієнта, тис. грн	6,28	6,31	10,97
									показник якості, рівень забезпечення пацієнтів, що потребують забезпечення засобами догляду за стомаю, %	100%	100%	100%
7.	Ендопротезування суглобів				136 203,6	31 189,0	45 550,1	59 464,5				
	7.1. Забезпечення закупівлі ендопротезів колінних та кульшових суглобів та наборів інструментарію для їх імплантації	2017 – 2019	Департамент охорони здоров'я	Бюджет міста Києва	97 338,8	27 395,0	29 311,8	40 631,95	показник затрат, тис. грн	27 395,00	29 311,82	40 631,95
									показник продукту, кількість пацієнтів, які можуть бути прооперовані в закладах охорони здоров'я протягом року	838	838	1185
									показник ефективності, витрати на одного пацієнта, тис. грн	32,69	34,98	34,29
									показник якості, рівень забезпечення ендопротезуванням запланованих пацієнтів, %	70%	75%	100%
	7.2. Забезпечення закупівлі ендопротезів плечових суглобів для екстреного протезування	2017 – 2019	Департамент охорони здоров'я	Бюджет міста Києва	38 414,8	3 794,0	16 238,3	18 382,5	показник затрат, тис. грн	3 794,00	16 238,32	18 382,50
									показник продукту, кількість пацієнтів, які можуть бути прооперовані в закладах охорони здоров'я протягом року, осіб	189	756	820
									показник ефективності, витрати на одного пацієнта, тис. грн	20,07	21,48	22,42
									показник якості, рівень забезпечення пацієнтів, що потребують лікування, %	15%	100%	100%
	7.3. Забезпечення закупівлі ендопротезів плечових суглобів для планового та екстреного ендопротезування	2019	Департамент охорони здоров'я	Бюджет міста Києва	450,0			450,0	показник затрат, тис. грн			450,00
									показник продукту, кількість пацієнтів, які можуть бути прооперовані в закладах охорони здоров'я протягом року, осіб			10
									показник ефективності, витрати на одного пацієнта, тис. грн			45,00
									показник якості, рівень забезпечення пацієнтів, що потребують лікування, %			100%
8.	Зменшення поширеності інфекційних хвороб				48 890,0	15 259,2	16 333,6	17 297,2				
	8.1. Закупівля обладнання для лабораторій, в яких здійснюється діагностика та моніторинг лікування вірусних гепатитів	2018	Департамент охорони здоров'я	Бюджет міста Києва	0,0				показник затрат, тис. грн			
									показник продукту, кількість аналізаторів			
									показник ефективності, вартість одного аналізатора			
									показник якості, забезпечення обладнанням лабораторій для діагностики вірусних гепатитів, %			
	8.2. Забезпечення етіотропним протівірусним лікуванням хворих на вірусний гепатит В і С	2017 – 2019	Департамент охорони здоров'я	Бюджет міста Києва	47 982,1	14 979,2	16 028,6	16 974,3	показник затрат, тис. грн	14 979,20	16 028,60	16 974,29
									показник продукту, кількість пацієнтів, що підлягають спецікуванню	700	700	700
									показник ефективності, витрати на одного пацієнта, тис. грн	21,40	22,90	24,25
									показник якості, динаміка забезпечення пацієнтів, що потребують, ліками, %	100%	100%	100%
	8.3. Закупівля швидких тест-систем для проведення діагностики грипу	2017 – 2019	Департамент охорони здоров'я, ЗОЗ, УОЗ РДА	Бюджет міста Києва	907,9	280,0	305,0	322,9	показник затрат, тис. грн	280,00	304,95	322,94
									показник продукту, кількість наборів	1 500	1 500	1 500
									показник ефективності, вартість однієї системи	0,19	0,20	0,22
									показник якості, рівень забезпечення пацієнтів, що можуть бути обстеженими, %	100%	100%	100%
IV.	Орфанні захворювання				3 819 252,1	1 194 934,5	1 269 129,6	1 355 188,0				
1.	Рідкісні ендокринні хвороби, розлади харчування та порушення обміну речовин				786 961,6	248 884,3	256 003,6	282 073,7				
	1.1. Муковісцидоз				211 203,7	58 329,4	69 553,9	83 320,4				
	1.1.1. Забезпечити лікарськими засобами хворих на муковісцидоз	2017 – 2019	Департамент охорони здоров'я, УОЗ РДА	Бюджет міста Києва	196 944,6	58 000,0	65 640,1	73 304,5	показник затрат, тис. грн	58 000,00	65 640,11	73 304,49
									показник продукту, кількість пацієнтів	52	55	58
									показник ефективності, витрати на одного пацієнта, тис. грн	1 115,38	1 193,46	1 263,87
									показник якості, рівень забезпечення пацієнтів, що потребують, ліками, %	100%	100%	100%
	1.1.2. Забезпечити хворих на муковісцидоз харчовими продуктами, що містять гідролізований білок та жирні кислоти з середньою довжиною ланцюга	2017 – 2019	Департамент охорони здоров'я, УОЗ РДА	Бюджет міста Києва	14 259,1	329,4	3 913,8	10 015,9	показник затрат, тис. грн	329,40	3 913,80	10 015,90
									показник продукту, кількість хворих	15	59	61
									показник ефективності, середньомісячні витрати на одного пацієнта, тис. грн	7,32	66,34	164,20
									показник якості, рівень забезпечення пацієнтів, що потребують забезпечення харчовими продуктами, %	100%	100%	100%
	1.2. Фенілкетонурія				87 565,9	35 500,0	24 654,1	27 411,9				
	1.2.1. Забезпечити закупівлю наборів реактивів для скринінгового обстеження новонароджених на спадкові захворювання	2017 – 2019	Департамент охорони здоров'я	Бюджет міста Києва	6 115,2	4 812,0		1 303,2	показник затрат, тис. грн	4 812,00		1 303,18
									показник продукту, кількість новонароджених	33 000		33 000
									показник ефективності, витрати на одного новонародженого, тис. грн	0,15		0,04
									показник якості, рівень забезпечення новонароджених, що підлягають обстеженню, %	33 000		33 000
	1.2.2. Проводити закупівлю за бюджетні кошти наборів реактивів для повторного скринінгу на спадкові захворювання	2017 – 2019	Департамент охорони здоров'я	Бюджет міста Києва	130,9	41,0	43,7	46,2	показник затрат, тис. грн	41,00	43,66	46,23
									показник продукту, кількість наборів, од.	120	120	120
									показник ефективності, витрати на одну дитину, що підлягає повторному обстеженню, тис. грн	0,34	0,36	0,39
									показник якості, рівень забезпечення пацієнтів, %	100%	100%	100%
	1.2.3. Закупівля обладнання та витратних матеріалів для обстеження хворих із спадковою патологією	2017 – 2019	Департамент охорони здоров'я	Бюджет міста Києва	7 647,0	7 647,0			показник затрат, тис. грн	7 647,00		
									показник продукту, кількість лабораторного обладнання (од.), кількість досліджень	9 3000		
									показник ефективності, середня вартість одиниці лабораторного обладнання, середня вартість одного обстеження	722,2 0,38		
									показник якості, рівень забезпечення, %	100%		
	1.2.4. Закупівля за бюджетні кошти продуктів лікування хворих на фенілкетонурію згідно з існуючим реєстром	2017 – 2019	Департамент охорони здоров'я, УОЗ РДА	Бюджет міста Києва	73 672,9	23 000,0	24 610,4	26 062,4	показник затрат, тис. грн	23 000,00	24 610,43	26 062,44
									показник продукту, кількість пацієнтів	120	120	120
									показник ефективності, витрати на одного пацієнта, тис. грн	191,67	205,09	217,19
									показник якості, рівень забезпечення пацієнтів, що потребують, ліками, %	100%	100%	100%
	1.3. Хвороба Гоше				241 355,5	75 350,1	80 624,3	85 381,1				
	1.3.1. Забезпечення лікарськими засобами хворих на хворобу Гоше	2017 – 2019	Департамент охорони здоров'я, УОЗ РДА	Бюджет міста Києва	241 355,5	75 350,1	80 624,3	85 381,1	показник затрат, тис. грн	75 350,10	80 624,29	85 381,12

ДОКУМЕНТ

									показник продукту, кількість пацієнтів	9	9	9
									показник ефективності, витрати на одного пацієнта, тис. грн	8 372,20	8 958,25	9 486,79
									показник якості, рівень забезпечення пацієнтів, що потребують, ліками, %	100%	100%	100%
1.4. Діабет нецукровий					3 165,0	3 165,0	0,0	0,0				
1.4.1. Забезпечення хворих на нецукровий діабет препаратами десмопресин (50 % для інтраназального введення та 50 % для перорального введення) та мінірин	2017 – 2019	Департамент охорони здоров'я, УОЗ РДА	Бюджет міста Києва	2 805,0	2 805,0				показник затрат, тис. грн	2 805,00		
									показник продукту, кількість пацієнтів	210		
									показник ефективності, витрати на одного пацієнта, тис. грн	13,36		
									показник якості, рівень забезпечення пацієнтів, що потребують, ліками, %	100%		
1.4.2. Забезпечення дітей, хворих на нецукровий діабет, препаратами десмопресин (40 % для інтраназального введення та 60 % для перорального введення) та мінірин	2017 – 2019	Департамент охорони здоров'я, УОЗ РДА	Бюджет міста Києва	360,0	360,0				показник затрат, тис. грн	360,00		
									показник продукту, кількість пацієнтів	23		
									показник ефективності, витрати на одного пацієнта для забезпечення лікарськими засобами	15,65		
									показник якості, рівень забезпечення пацієнтів, що потребують, ліками, %	100%		
1.5. Акромегалія і гіпофізарний гігантизм					246,9	246,9	0,0	0,0				
1.5.1. Забезпечити лікарськими засобами дорослих хворих з акромегалією та гігантизмом	2017 – 2019	Департамент охорони здоров'я, УОЗ РДА	Бюджет міста Києва	86,1	86,1				показник затрат, тис. грн	86,10		
									показник продукту, кількість хворих	25		
									показник ефективності, витрати на одного пацієнта, тис. грн	3,44		
									показник якості, рівень забезпечення пацієнтів, що потребують, ліками, %	100%		
1.5.2. Забезпечити лікарськими засобами дітей з гігантизмом	2017 – 2019	Департамент охорони здоров'я, УОЗ РДА	Бюджет міста Києва	160,8	160,8				показник затрат, тис. грн	160,80		
									показник продукту, кількість хворих	3		
									показник ефективності, витрати на забезпечення одного пацієнта, тис. грн	53,60		
									показник якості, рівень забезпечення пацієнтів, що потребують, ліками, %	100%		
1.6. Передчасне статеве дозрівання центрального походження					431,9	431,9						
1.6.1. Забезпечення дітей з передчасним статевим розвитком аналогами гонадотропін-рилізинг гормона	2017 – 2019	Департамент охорони здоров'я, УОЗ РДА	Бюджет міста Києва	431,9	431,9				показник затрат, тис. грн	431,90		
									показник продукту, кількість пацієнтів	13		
									показник ефективності, витрати на забезпечення одного пацієнта, тис. грн	33,22		
									показник якості, рівень забезпечення пацієнтів, що потребують, ліками, %	100%		
1.7. Мукополісахаридоз					223 027,5	69 628,0	74 502,0	78 897,6				
1.7.1. Забезпечити лікарськими засобами дітей з мукополісахаридозом	2017 – 2019	Департамент охорони здоров'я, УОЗ РДА	Бюджет міста Києва	223 027,5	69 628,0	74 502,0	78 897,6		показник затрат, тис. грн	69 628,00	74 501,96	78 897,58
									показник продукту, кількість хворих	4	4	4
									показник ефективності, вартість лікування одного хворого, тис. грн	17 407,00	18 625,49	19 724,39
									показник якості, рівень забезпечення пацієнтів, що потребують, ліками, %	100%	100%	100%
1.8. Тирозинемія					19 965,1	6 233,0	6 669,3	7 062,8				
1.8.1. Забезпечити лікарськими засобами дітей з тирозинемією	2017 – 2019	Департамент охорони здоров'я, УОЗ РДА	Бюджет міста Києва	19 965,1	6 233,0	6 669,3	7 062,8		показник затрат, тис. грн	6 233,00	6 669,31	7 062,80
									показник продукту, кількість хворих дітей	1	1	1
									показник ефективності, вартість лікування одного пацієнта, тис. грн	6 233,00	6 669,31	7 062,80
									показник якості, рівень забезпечення ліками, %	100%	100%	100%
2. Рідкісні хвороби крові й кровотворних органів та окремі порушення із залученням імунного механізму					1 562 626,1	487 655,0	521 984,0	552 987,1				
2.1. Коагулопатії					1 555 140,5	485 507,5	519 491,5	550 141,5				
2.1.1. Забезпечення препаратами замісної терапії дітей, хворих на коагулопатії	2017 – 2019	Департамент охорони здоров'я	Бюджет міста Києва	192 187,5	60 000,0	64 199,9	67 987,7		показник затрат, тис. грн	60 000,00	64 199,87	67 987,66
									показник продукту, кількість дітей	62	62	62
									показник ефективності, витрати на одного пацієнта, тис. грн	967,74	1 035,48	1 096,58
									показник якості, рівень забезпечення пацієнтів, що потребують, ліками, %	100%	100%	100%
2.1.2. Забезпечення препаратами замісної терапії дорослих, хворих на коагулопатії	2017 – 2019	Департамент охорони здоров'я	Бюджет міста Києва	1 362 953,0	425 507,5	455 291,6	482 153,8		показник затрат, тис. грн	425 507,50	455 291,63	482 153,84
									показник продукту, кількість пацієнтів	246	246	246
									показник ефективності, витрати на одного пацієнта, тис. грн	1 729,70	1 850,78	1 959,97
									показник якості, рівень забезпечення пацієнтів, що потребують ліками, %	100%	100%	100%
2.2. Вроджені імунodefіцити					4 976,6	1 364,2	1 654,3	1 958,0				
2.2.1. Забезпечення лікарськими засобами хворих на первинний імунodefіцит	2017 – 2019	Департамент охорони здоров'я, УОЗ РДА	Бюджет міста Києва	4 976,6	1 364,2	1 654,3	1 958,0		показник затрат, тис. грн	1 364,20	1 654,32	1 958,03
									показник продукту, кількість хворих	15	17	19
									показник ефективності, витрати на одного пацієнта, тис. грн	90,95	97,31	103,05
									показник якості, рівень забезпечення пацієнтів, що потребують ліками, %	100%	100%	100%
2.3. Забезпечення лікування дітей, хворих на тяжку нейтропенію					2 509,0	783,3	838,1	887,6				
2.3.1. Закупівля гранулоцитарного колостимулюючого фактору (Г-КСФ)	2017 – 2019	Департамент охорони здоров'я	Бюджет міста Києва	2 509,0	783,3	838,1	887,6		показник затрат, тис. грн	783,30	838,13	887,58
									показник продукту, кількість пацієнтів з важкою нейтропенією	2	2	2
									показник ефективності, витрати на лікування одного пацієнта, тис. грн	391,65	419,07	443,79
									показник якості, зменшення кількості рецидивів та загострень захворювання, %	25%	50%	70%
3. Рідкісні хвороби нервової системи					1 150,8	356,5	384,6	409,7				
3.1. Інші види генералізованої епілепсії та епілептичних синдромів					1 150,8	356,5	384,6	409,7				

ДОКУМЕНТ

9

Хрещатик
30 жовтня 2018 р.
№117 (5168)

	3.1.1. Забезпечення лікарськими засобами дітей, хворих на інші види генералізованої епілепсії та епілептичних синдромів	2017 – 2019	Департамент охорони здоров'я, УОЗ РДА	Бюджет міста Києва	1 150,8	356,5	384,6	409,7	показник затрат, тис. грн	356,50	384,63	409,66
									показник продукту, кількість пацієнтів	347	349	351
									показник ефективності, витрати на одного хворого, тис. грн	1,03	1,10	1,17
									показник якості, рівень забезпечення пацієнтів, що потребують забезпечення ліками, %	35%	40%	55%
4.	Рідкісні хвороби системи кровообігу				30 942,3	9 660,0	10 336,2	10 946,1				
	4.1. Легенева гіпертензія				30 942,3	9 660,0	10 336,2	10 946,1				
	4.1.1. Забезпечення лікарськими засобами хворих на легеневу гіпертензію	2017 – 2019	Департамент охорони здоров'я, УОЗ РДА	Бюджет міста Києва	30 942,3	9 660,0	10 336,2	10 946,1	показник затрат, тис. грн	9 660,00	10 336,24	10 946,08
									показник продукту, кількість хворих	13	13	13
									показник ефективності, витрати на одного пацієнта, тис. грн	743,08	795,10	842,01
									показник якості, рівень забезпечення пацієнтів, що потребують забезпечення ліками, %	100%	100%	100%
5.	Рідкісні природжені вади розвитку, деформації та хромосомні аномалії				10 382,1	2 968,3	3 600,7	3 813,1				
	5.1. Бульозний епідермоліоз				10 382,1	2 968,3	3 600,7	3 813,1				
	5.1.1. Забезпечення лікарськими засобами та виробами медичного призначення хворих з бульозним епідермоліозом	2017 – 2019	Департамент охорони здоров'я, УОЗ РДА	Бюджет міста Києва	9 083,9	2 836,0	3 034,4	3 213,4	показник затрат, тис. грн	2 836,00	3 034,41	3 213,44
									показник продукту, кількість пацієнтів	9	9	9
									показник ефективності, витрати на одного пацієнта, тис. грн	315,10	337,16	357,05
									показник якості, рівень забезпечення пацієнтів, що потребують забезпечення ліками, %	100%	100%	100%
	5.1.2. Забезпечення лікувальним харчуванням хворих з бульозним епідермоліозом, що супроводжується білково-енергетичною недостатністю	2017 – 2019	Департамент охорони здоров'я, УОЗ РДА	Бюджет міста Києва	1 298,2	132,3	566,2	599,7	показник затрат, тис. грн	132,30	566,24	599,65
									показник продукту, кількість пацієнтів	6	6	6
									показник ефективності, середньомісячні витрати на одного пацієнта, тис. грн	7,35	7,86	8,33
									показник якості, рівень зниження ускладнень захворювання, %	15%	25%	35%
6.	Рідкісні хвороби кістково-м'язової системи та сполучної тканини				47 210,7	14 408,1	15 928,8	16 873,8				
	6.1. Системний червоний вовчак				3 338,3	1 042,2	1 115,2	1 180,9				
	6.1.1. Забезпечення лікарськими засобами та виробами медичного призначення дорослих, хворих на системний червоний вовчак	2017 – 2019	Департамент охорони здоров'я, УОЗ РДА	Бюджет міста Києва	3 050,0	952,2	1 018,9	1 079,0	показник затрат, тис. грн	952,20	1 018,85	1 078,97
									показник продукту, кількість пацієнтів	15	15	15
									показник ефективності, витрати на одного пацієнта, тис. грн	63,48	67,92	71,93
									показник якості, рівень забезпечення пацієнтів, що потребують забезпечення ліками, %	100%	100%	100%
	6.1.2. Забезпечення базисної терапії для дітей, хворих на системний червоний вовчак	2017 – 2019	Департамент охорони здоров'я, УОЗ РДА	Бюджет міста Києва	288,3	90,0	96,3	102,0	показник затрат, тис. грн	90,00	96,30	101,98
									показник продукту, кількість хворих дітей	12	12	12
									показник ефективності, витрати на одного пацієнта, тис. грн	7,50	8,03	8,50
									показник якості, рівень забезпечення пацієнтів, що потребують забезпечення ліками, %	100%	100%	100%
	6.2. Ювенільний ревматоїдний артрит				43 540,1	13 267,1	14 702,8	15 570,3				
	6.2.1. Забезпечити закупівлю препаратів базисної та імунної терапії для хворих на ювенільний ревматоїдний артрит дітей та дорослих, що отримували лікування	2017 – 2019	Департамент охорони здоров'я, УОЗ РДА	Бюджет міста Києва	43 540,1	13 267,1	14 702,8	15 570,3	показник затрат, тис. грн	13 267,10	14 702,79	15 570,25
									показник продукту, кількість пацієнтів	56	58	58
									показник ефективності, витрати на одного пацієнта, тис. грн	236,91	253,50	268,45
									показник якості, рівень забезпечення медичними препаратами пацієнтів, %	100%	100%	100%
	6.3. Дерматополиміозит				92,3	28,8	30,8	32,6				
	6.3.1. Забезпечення базисної терапії для дітей, хворих на дерматополиміозит	2017 – 2019	Департамент охорони здоров'я, УОЗ РДА	Бюджет міста Києва	92,3	28,8	30,8	32,6	показник затрат, тис. грн	28,80	30,82	32,63
									показник продукту, кількість пацієнтів	3	3	3
									показник ефективності, витрати на одного пацієнта, тис. грн	9,60	10,27	10,88
									показник якості, рівень забезпечення медичними препаратами пацієнтів, %	100%	100%	100%
	6.4. Склеродермія				240,0	70,0	80,0	90,0				
	6.4.1. Забезпечення базисної терапії для дітей, хворих на склеродермію	2017 – 2019	Департамент охорони здоров'я, УОЗ РДА	Бюджет міста Києва	224,0	70,0	74,8	79,2	показник затрат, тис. грн	70,00	74,79	79,21
									показник продукту, кількість пацієнтів	3	3	3
									показник ефективності, витрати на одного пацієнта, тис. грн	23,30	24,93	26,40
									показник якості, рівень забезпечення медичними препаратами пацієнтів, %	100%	100%	100%
7.	Рідкісні новоутворення				1 379 720,5	430 744,3	460 891,8	488 084,4				
	7. Забезпечення хіміопрепаратами та супроводжуючою терапією хворих з онкогематологічною патологією	2017 – 2019	Департамент охорони здоров'я	Бюджет міста Києва	1 379 720,5	430 744,3	460 891,8	488 084,4	показник затрат, тис. грн	430 744,30	460 891,80	488 084,42
									показник продукту, кількість пацієнтів	3 000	3 000	3 000
									показник ефективності, витрати на одного пацієнта, тис. грн	143,58	153,63	162,69
									показник якості, рівень забезпечення медичними препаратами пацієнтів, %	100%	100%	100%
8.	Допомога ветеранам війни та учасникам антитерористичної операції				258,0	258,0	0,0	0,0				
	Забезпечити трикратне надання безкоштовних продовольчих наборів до Дня перемоги над нацизмом у Другій світовій війні (Дня Перемоги), Дня визволення України від фашистських загарбників та Дня визволення Києва інвалідам Великої Вітчизняної війни та учасникам антитерористичної операції, які перебувають на лікуванні у комунальних закладах охорони здоров'я міста Києва	2017 – 2019	Департамент охорони здоров'я	Бюджет міста Києва	258,0	258,0			показник затрат, тис. грн	258,00		
									показник продукту, кількість ветеранів, що потребують забезпечення продуктивними наборами в закладах охорони здоров'я	770		
									показник ефективності, вартість одного набору, тис. грн	0,34		
									показник якості, рівень забезпечення, %	100%		
V.	Розвиток стоматологічної допомоги				8 733,4	4 618,0	1 998,8	2 116,7				

ДОКУМЕНТ

1.	Забезпечення зубним протезуванням пільгових верств населення, якщо розмір середньомісячного сукупного доходу сім'ї в розрахунку на одну особу за попередні шість місяців не перевищує величини доходу, який дає право на податкову соціальну пільгу у порядку, визначеному Кабінетом Міністрів України	2017 – 2019	Департамент охорони здоров'я	Бюджет міста Києва	2 750,0	2 750,0			показник затрат, тис. грн	2 750,00		
									показник продукту, кількість пільгової групи населення, що підлягає зубопротезуванню	8 000		
									показник ефективності, витрати на одного пацієнта, тис. грн	0,34		
									показник якості, рівень забезпечення медичними препаратами пацієнтів, %	8%		
2.	Забезпечити зубним протезуванням учасників бойових дій антитерористичної операції в повному обсязі на основі сучасних технологій	2017 – 2019	ТМО «Київська стоматологія» у місті Києві	Бюджет міста Києва	602,2	188,0	201,2	213,0	показник затрат, тис. грн	188,00	201,16	213,03
									показник продукту, кількість пацієнтів, що підлягають зубному протезуванню	20	20	20
									показник ефективності, витрати на одного пацієнта, тис. грн	9,40	10,06	10,65
									показник якості, рівень забезпечення зубним протезуванням пацієнтів, %	25%	50%	75%
3.	Профілактика стоматологічних захворювань (герметизація фісур) у дітей	2017 – 2019	ТМО «Київська стоматологія» у місті Києві	Бюджет міста Києва	5 381,3	1 680,0	1 797,6	1 903,7	показник затрат, тис. грн	1 680,00	1 797,60	1 903,66
									показник продукту, кількість дітей	16 000	16 000	16 000
									показник ефективності, витрати на одну дитину, тис. грн	0,105	0,112	0,119
									показник якості, рівень забезпечення медичними препаратами пацієнтів, %	100%	100%	100%
VI. Розвиток трансплантології					178 351,9	55 475,1	59 677,9	63 198,9				
1.	Оснащення Київського центру трансплантації кісткового мозку медичним, лабораторним, діагностичним та іншим обладнанням	2017 – 2019	Департамент охорони здоров'я	Бюджет міста Києва	72 479,1	22 627,6	24 211,5	25 640,0	показник затрат, тис. грн	22 627,60	24 211,53	25 640,01
									показник продукту, кількість обладнання	1	1	1
									показник ефективності, вартість одиниці обладнання, тис. грн	22 627,60	24 211,53	25 640,01
									показник якості, рівень забезпечення діагностичним обладнанням, %	80%	90%	100%
Забезпечення проведення діагностики та лікування хворих					105 872,7	32 847,5	35 466,4	37 558,9				
2.	2.1. Забезпечення проведення діагностики та лікування хворих із застосуванням сучасних медичних технологій, а також їх лабораторно-діагностичний та медикаментозний супровід у посттрансплантаційному періоді (закупівля медикаментів, лабораторних реактивів, витратних матеріалів)	2017 – 2019	Департамент охорони здоров'я	Бюджет міста Києва	105 215,9	32 847,5	35 147,4	37 221,1	показник затрат, тис. грн	32 847,50	35 147,36	37 221,05
									показник продукту, кількість трансплантацій	100	100	100
									показник ефективності, витрати на одну трансплантацію, тис. грн	328,48	351,47	372,21
									показник якості, рівень охоплення пацієнтів, яким може бути проведена трансплантація, %	100%	100%	100%
	2.2. Лабораторне визначення концентрації імуносупресорів в крові хворого, який переніс трансплантацію органів (трансплантаційний моніторинг)	2017 – 2019	Департамент охорони здоров'я	Бюджет міста Києва	656,8		319,0	337,8	показник затрат, тис. грн		319,0	337,82
									показник продукту, кількість хворих та обстежень, осіб/досліджень		127 500	127 500
									показник ефективності, витрати на трансплантаційний моніторинг одного хворого, тис. грн		2,51	2,66
									показник якості, рівень забезпечення пацієнтів, що потребують трансплантації, %		100%	100%
VII. Розвиток служби крові					255 885,4	68 022,9	77 636,7	110 225,8				
1.	Впровадження обстеження донорів крові та її компонентів в місті Києві на Keil – належність	2017 – 2019	Департамент охорони здоров'я	Бюджет міста Києва	1 416,4	290,0	452,3	674,1	показник затрат, тис. грн	290,00	452,32	674,06
									показник продукту (кількість донацій)	38 671	56 364	79 315
									показник ефективності, витрати на одну донацію, тис. грн	0,0075	0,0080	0,0085
									показник якості, динаміка забезпечення обстеження донорів кожної донації, %	100%	100%	100%
2.	Оснащення необхідним обладнанням Київського міського центру крові та відділення трансфузіології для створення Єдиного донорського та координаційного медичного центру з метою забезпечення обміном інформацією між закладами охорони здоров'я	2017 – 2018	Департамент охорони здоров'я	Бюджет міста Києва	200,0	200,0			показник затрат, тис. грн	200,00		
									показник продукту, закупівля оргтехніки	11		
									показник ефективності, середня вартість одиниці, тис. грн	18,18		
									показник якості, динаміка забезпеченості оргтехнікою Київського міського центру крові, %	50%		
3.	Оснащення Київського міського центру крові авторефрижераторами для транспортування замороженої донорської плазми	2017	Департамент охорони здоров'я	Бюджет міста Києва	450,0	450,0			показник затрат, тис. грн	450,00		
									показник продукту, кількість рефрижераторів	1		
									показник ефективності, вартість рефрижератора, тис. грн	450,00		
									показник якості, забезпечення збереження отриманих донацій та своєчасне транспортування донорської плазми, %	100%		
4.	Оснащення Київського міського центру крові та відділення трансфузіології новітнім уніфікованим обладнанням для заготівлі, переробки, обстеження, проведення контролю якості та зберігання зразків донорської крові та її компонентів	2017 – 2019	Департамент охорони здоров'я	Бюджет міста Києва	49 118,4	16 176,0	15 909,3	17 033,1	показник затрат, тис. грн	16 176,00	15 909,28	17 033,07
									показник продукту, кількість обладнання	99	91	92
									показник ефективності, вартість одиниці обладнання, тис. грн	163,39	174,83	185,14
									показник якості, рівень забезпечення обладнанням, %	100%	100%	100%
5.	Забезпечення Київського міського центру крові обладнанням та витратними матеріалами до нього (високочутливими тест-системами для проведення скринінгу донорської крові та її компонентів на наявність маркерів гемотрансмісивних інфекцій (ВІЛ 1/2 антиген/антитіло, HBsAg, anti HBcort IgM+G, anti HCV, збудник сифілісу)	2017 – 2019	Департамент охорони здоров'я	Бюджет міста Києва	97 083,4	18 468,4	28 948,6	49 666,4	показник затрат, тис. грн	18 468,40	28 948,55	49 666,45
									показник продукту, кількість донацій-проведених скринінгових обстежень	38 671	56 364	91 315
									показник ефективності, вартість одиниці донації, тис. грн	0,48	0,51	0,54
									показник якості, рівень охоплення скринінговими обстеженнями, %	100%	100%	100%
6.	Забезпечення Київського міського центру крові автоматизованим обладнанням, витратними матеріалами та тест-наборами для проведення скринінгу донорської крові та її компонентів на наявність маркерів гемотрансмісивних інфекцій молекулярно-генетичним методом	2017 – 2019	Департамент охорони здоров'я	Бюджет міста Києва	24 825,7	5 000,0	7 597,0	12 228,7	показник затрат, тис. грн	5 000,00	7 597,00	12 228,74
									показник продукту, кількість донацій	7 000	10 000	15 200
									показник ефективності, витрати на одну донацію, тис. грн	0,71	0,76	0,80
									показник якості, забезпеченість витратними матеріалами та обладнанням від потреби, %	50%	65%	70%
7.	Забезпечення Київського міського центру крові та відділення трансфузіології одноразовою пластикатною тарою типу «Е-МАКОН» для заготівлі донорської крові та її компонентів, у тому числі з лейкофільтром	2017 – 2019	Департамент охорони здоров'я	Бюджет міста Києва	24 953,5	6 335,4	8 245,8	10 372,3	показник затрат, тис. грн	6 335,40	8 245,78	10 372,28
									показник продукту, кількість донацій	35 511	43 294	51 425
									показник ефективності, вартість одиниці обладнання, тис. грн	0,18	0,19	0,20
									показник якості, забезпечення від потреби тарою, %	100%	100%	100%
8.	Забезпечення Київського міського центру крові та відділення трансфузіології обладнанням та витратним матеріалом для проведення апаратного плазма- та цитоферезу	2017 – 2019	Департамент охорони здоров'я	Бюджет міста Києва	28 940,2	6 441,0	8 884,0	13 615,2	показник затрат, тис. грн	6 441,00	8 884,00	13 615,24
									показник продукту, кількість донацій	3 160	4 070	5 890
									показник ефективності, вартість аналізатора, тис. грн	2,04	2,18	2,31
									показник якості, динаміка забезпечення обстежень, %	100%	100%	100%
9.	Створення на базі Київського міського центру крові «Міського криобанку» та оснащення його сучасним обладнанням	2017 – 2019	Департамент охорони здоров'я	Бюджет міста Києва	14 447,1	9 844,1	3 009,5	1 593,5	показник затрат, тис. грн	9 844,10	3 009,48	1 593,52
									показник продукту, кількість обладнання	7	2	1
									показник ефективності, середня вартість одиниці обладнання, тис. грн	1 406,30	1 504,74	1 593,52
									показник якості, забезпечення обладнанням, %	70%	25%	5%

ДОКУМЕНТ

11

Хрещатик
30 жовтня 2018 р.
№117 (5168)

10	Оснастити «Міський кріобанк» витратним матеріалом для проведення довгострокового зберігання компонентів крові рідкісних груп при помірно низьких та ультранизких температурах	2017 – 2019	Департамент охорони здоров'я	Бюджет міста Києва	1 333,2	518,0	395,9	419,3	показник затрат, тис. грн	518,00	395,90	419,26
									показник продукту, дози компонентів крові, на які закуповуються витратні матеріали	700	500	500
									показник ефективності, вартість витратних матеріалів на одну дозу, тис. грн	0,74	0,79	0,84
									показник якості, рівень забезпечення витратними матеріалами, %	100%	100%	100%
11	Оснащення Київського міського центру крові обладнанням для стерилізації медичного інвентарю та утилізації біологічних відходів	2017 – 2018	Департамент охорони здоров'я	Бюджет міста Києва	2 456,0	1 600,0	856,0		показник затрат, тис. грн	1 600,00	856,00	
									показник продукту, кількість одиниць обладнання	2	1	
									показник ефективності, вартість стерилізаційного обладнання, тис. грн	800,00	856,00	
									показник якості, рівень забезпечення обладнанням для стерилізації, %	60%	100%	
12	Забезпечення Київського міського центру крові та відділення трансфузіології обладнанням для проведення шестимісячної карантинізації донорської плазми	2017 – 2019	Департамент охорони здоров'я	Бюджет міста Києва	4 143,8	1 500,0	1 284,0	1 359,8	показник затрат, тис. грн	1 500,00	1 284,00	1 359,76
									показник продукту, кількість холодильного обладнання	10	8	8
									показник ефективності, вартість одиниць, тис. грн	150,00	160,50	169,97
									показник якості, динаміка охоплення карантинізацією крові, %	100%	100%	100%
13	Забезпечення Київського міського центру крові витратним матеріалом для проведення вірусінактивації плазми	2017 – 2019	Департамент охорони здоров'я	Бюджет міста Києва	6 517,8	1 200,0	2 054,4	3 263,4	показник затрат, тис. грн	1 200,00	2 054,40	3 263,41
									показник продукту, кількість донорів	500	800	1200
									показник ефективності, вартість одиниць витратних матеріалів, тис. грн	2,40	2,57	2,72
									показник якості, рівень безпеки – забезпечення вірусінактивації плазми, %	100%	100%	100%
VIII.	Забезпечення слухопротезуванням осіб з проблемами слуху				81 089,6	14 431,0	32 803,5	33 855,1				
1.	Забезпечення слуховими апаратами інвалідів та соціально незахищених верств населення, які мають вади слуху	2017 – 2019	Департамент охорони здоров'я	Бюджет міста Києва	16 015,7	5 000,0	5 350,0	5 665,7	показник затрат, тис. грн	5 000,00	5 350,00	5 665,65
									показник продукту, кількість пацієнтів з вадами слуху	1 000	1 000	1 000
									показник ефективності, витрати на одного пацієнта, тис. грн	5,00	5,35	5,67
									показник якості, забезпечення слухопротезуванням від запланованих	100%	100%	100%
2.	Забезпечення кохлеарними імплантами пацієнтів, які мають вади слуху	2017 – 2019	Департамент охорони здоров'я	Бюджет міста Києва	44 455,0	6 831,0	18 272,9	19 351,0	показник затрат, тис. грн	6 831,00	18 272,93	19 351,03
									показник продукту, кількість пацієнтів	10	25	25
									показник ефективності, витрати на одного пацієнта, тис. грн	683,10	730,92	774,04
									показник якості, динаміка приросту забезпечення слуховими апаратами пацієнтів, %	2,5%	5,5%	5,5%
3.	Здійснення заміни мовного процесора	2017 – 2019	Департамент охорони здоров'я	Бюджет міста Києва	20 619,0	2 600,0	9 180,6	8 838,4	показник затрат, тис. грн	2 600,00	9 180,60	8 838,41
									показник продукту, кількість пацієнтів	10	33	30
									показник ефективності, вартість одного мовного процесора, тис. грн	260,00	278,20	294,61
									показник якості, динаміка приросту показника забезпечення пацієнтів, що потребують заміни мовного процесора, %	8%	15%	45%
IX.	Наркологічна допомога				2 500,0	2 500,0	0,0	0,0				
1.	Для забезпечення надання якісної наркологічної допомоги мешканцям м. Києва та запобігання розповсюдженню ВІЛ-інфекції продовжити розширення сайтів замісної підтримувальної терапії, амбулаторних програм детоксикації для наркологічних хворих на базі Київської міської наркологічної клінічної лікарні «Соціотерапія»	2017 – 2019	Департамент охорони здоров'я, Київська міська наркологічна клінічна лікарня «Соціотерапія»	Бюджет міста Києва	2 500,0	2 500,0			показник затрат, тис. грн	2 500,00		
									показник продукту, кількість пацієнтів	8 566		
									показник ефективності, витрати на одного пацієнта, тис. грн	0,29		
									показник якості, динаміка забезпечення пацієнтів, що потребують забезпечення ліками, %	100%		
X.	Репродуктивне здоров'я				77 721,4	12 937,0	28 769,0	36 015,5				
1.	Створення умов безпечного материнства				73 860,5	9 737,0	28 448,0	35 675,5				
1.1.	Забезпечення акушерських відділень препаратами для надання невідкладної медичної допомоги (ново-севен, гелодузин, простогландини, транексанова кислота, пабал, октаплекс, геласпан, тетраспан)	2017 – 2019	Департамент охорони здоров'я	Бюджет міста Києва	12 812,9	4 000,0	4 280,2	4 532,7	показник затрат, тис. грн	4 000,00	4 280,16	4 532,69
									показник продукту, кількість породіль в пологових будинках, що потребують проведення невідкладної терапії	35	35	35
									показник ефективності, витрати на одну породілля	114,29	122,29	129,51
									показник якості, рівень забезпечення пацієнтів, що потребують забезпечення ліками та попередження материнської смертності від крововтрат, %	100%	100%	100%
1.2.	Здійснення заходів щодо забезпечення контрацептивами жінок з тяжкими захворюваннями, внаслідок яких вагітність та пологи загрожують життю, відповідно до клінічного протоколу	2017 – 2019	Департамент охорони здоров'я, УОЗ РДА	Бюджет міста Києва	969,8	300,0	325,3	344,5	показник затрат, тис. грн	300,00	325,28	344,47
									показник продукту, кількість жінок з тяжкими захворюваннями	800	800	800
									показник ефективності, витрати на одну пацієнтку	0,38	0,41	0,43
									показник якості, рівень забезпечення попередження смертності жінок репродуктивного віку шляхом забезпечення контрацептивами, %	100%	100%	100%
1.3.	Забезпечення закладів охорони здоров'я антирезусним імуноглобуліном для запобігання гемолітичній хворобі новонароджених відповідно до клінічного протоколу	2017 – 2019	Департамент охорони здоров'я	Бюджет міста Києва	3 740,6	1 100,0	1 246,4	1 394,2	показник затрат, тис. грн	1 100,00	1 246,41	1 394,19
									показник продукту, кількість пацієнтів, що потребують введення імуноглобуліну	1 746	1 849	1 953
									показник ефективності, витрати на одного пацієнта, тис. грн	0,63	0,67	0,71
									показник якості, рівень забезпечення пацієнтів, що потребують забезпечення ліками, та попередження смерті немовлят від гемолітичної хвороби новонароджених – кровотечі, %	100%	100%	100%
1.4.	Забезпечення препаратами для лікування дихальних розладів новонароджених	2017 – 2019	Департамент охорони здоров'я	Бюджет міста Києва	37 858,6	3 200,0	16 014,6	18 644,0	показник затрат, тис. грн	3 200,00	16 014,61	18 644,00
									показник продукту, кількість передчасно народжених дітей, що потребують лікування дихальних розладів	127	594	653
									показник ефективності, витрати на лікування однієї дитини, тис. грн	25,20	26,96	28,55
									показник якості, динаміка збереження життя новонароджених шляхом забезпечення ліками, %	75%	85%	95%
1.5.	Впровадження вакцинації дівчат, що не живуть статевим життям, проти папіломи – вірусу людини	2017 – 2019	Департамент охорони здоров'я, УОЗ РДА	Бюджет міста Києва	2 093,1	655,0	698,4	739,6	показник затрат, тис. грн	655,00	698,43	739,64
									показник продукту, кількість дівчаток від 10 до 14 років життя	473	473	473
									показник ефективності, вартість затрат на одну вакцинацію, тис. грн	1,38	1,48	1,56
									показник якості, динаміка попередження захворювання на рак шийки матки, %	10%	30%	50%
1.6.	Забезпечення закупівлі тест-систем для обстеження груп ризику населення на ТОРС-інфекції та інші інфекції, що передаються статевим шляхом	2017 – 2019	Департамент охорони здоров'я, УОЗ РДА	Бюджет міста Києва	1 548,3	482,0	517,9	548,4	показник затрат, тис. грн	482,00	517,88	548,43
									показник продукту, кількість пацієнтів	2 200	2 200	2 200
									показник ефективності, витрати на одного пацієнта, тис. грн	0,22	0,24	0,25
									показник якості, рівень забезпечення пацієнтів обстеженням, %	100%	100%	100%

ДОКУМЕНТ

1.7 Лікування безпліддя методами допоміжних репродуктивних технологій шляхом проведення одного курсу (одна спроба) запліднення з використанням допоміжних репродуктивних технологій (ДРТ)	2017 – 2019	Департамент охорони здоров'я	Бюджет міста Києва	11 046,9	5 365,2	5 681,7	показник затрат, тис. грн	5 365,2	5 681,75									
							показник продукту, кількість сімейних пар, що потребують проведення одного циклу запліднення з використанням ДРТ, од.	204	204									
							показник ефективності, витрати на одну спробу, тис. грн	26,30	27,85									
							показник якості, рівень охоплення ДРТ сімейних пар, що страждають безпліддям, %	36%	72%									
1.8 Забезпечення закупівлі препаратів для парентерального харчування недоношених новонароджених в м. Києві	2017 – 2019	Департамент охорони здоров'я	Бюджет міста Києва	3 790,4		3 790,35	показник затрат, тис. грн		3 790,35									
							показник продукту, кількість передчасно народжених дітей, які потребують парентерального харчування, осіб		601									
							показник ефективності, витрати на лікування однієї дитини, тис. грн		6,31									
							показник якості, динаміка збереження здоров'я передчасно народжених, %		100%									
2.	Здоров'я жінки			4 660,9	3 200,0	321,0	339,9											
2.1. Організація Міського центру скринінгу онкологічних захворювань				2 900,0	2 900,0	0,0	0,0											
2.1.1. Забезпечення Міського центру скринінгу онкологічних захворювань обладнанням	2017	Департамент охорони здоров'я	Бюджет міста Києва	2 700,0	2 700,0		показник затрат, тис. грн	2 700,00										
							показник продукту, аналізатор	1										
							показник ефективності, вартість одиниці обладнання, тис. грн	2 700,00										
							показник якості, забезпечення проведення обстеження пацієнтів, попередження розвитку запущених форм онкопроцесу, %	100%										
2.1.2. Забезпечення Міського центру скринінгу онкологічних захворювань витратними матеріалами	2017 – 2019	Департамент охорони здоров'я	Бюджет міста Києва	200,0	200,0		показник затрат, тис. грн	200,00										
							показник продукту, кількість досліджень, на які закуповуються витратні матеріали	5 000										
							показник ефективності, вартість одного дослідження, тис. грн	0,040										
							показник ефективності, відсоток забезпечення витратними матеріалами для дослідження, %	100%										
2.2. Реабілітація після лікування раку грудної залози				960,9	300,0	321,0	339,9											
2.2.1. Розробити та опрацювати перелік заходів щодо психологічної та соціальної реабілітації жінок, які перенесли оперативні втручання з приводу злоякісних новоутворень	2017 – 2019	Департамент охорони здоров'я	Без фінансування				показник продукту	1										
							2.2.2. Створити кабінет / кабінети психологічної та соціальної реабілітації жінок, які перенесли оперативні втручання з приводу злоякісних новоутворень	2017 – 2019	Департамент охорони здоров'я	Інші кошти (кошти благодійних організацій)	960,9	300,0	321,0	339,9	показник затрат, тис. грн	300,00	321,00	339,94
															показник продукту, кількість кабінетів в місті Києві	3	3	3
															показник ефективності, вартість обладнання одного кабінету, тис. грн	100,00	107,00	113,31
показник якості, охоплення психологічною реабілітацією жінок, що перенесли онкологічне захворювання, %	30%	60%	90%															
2.3. Скринінг патології шийки матки				0,0	0,0	0,0	0,0											
2.3.1. Забезпечити навчання кадрів серед лікарів-лаборантів та лаборантів з цитологічної діагностики (20-30 спеціалістів)	2017	Департамент охорони здоров'я	Бюджет міста Києва				показник затрат, тис. грн											
							показник продукту, кількість лікарів, що підлягають навчанню, осіб											
							показник ефективності, витрати на навчання одного лікаря, тис. грн											
							показник якості, динаміка підвищення забезпечення кваліфікованими кадрами, %											
XI.	Хоспісна та паліативна допомога			24 520,2	7 266,0	8 170,6	9 083,5											
1.	2017 – 2019	Департамент охорони здоров'я	Бюджет міста Києва	8 526,7	2 266,0	2 831,4	3 429,3	показник затрат, тис. грн	2 266,00	2 831,44	3 429,31							
								показник продукту, кількість ліжок	149	174	199							
								показник ефективності, витрати на одне ліжко, тис. грн	15,21	16,27	17,23							
								показник якості, показник забезпечення хоспісною та паліативною допомогою, %	50%	75%	100%							
2.	2017 – 2019	Департамент охорони здоров'я	Бюджет міста Києва	15 993,4	5 000,0	5 339,2	5 654,2	показник затрат, тис. грн	5 000,00	5 339,21	5 654,23							
								показник продукту, кількість пацієнтів	2 399	2 399	2 399							
								показник ефективності, витрати на одного пацієнта, тис. грн	2,08	2,23	2,36							
								показник якості, показник приросту забезпечення стомованих хворих засобами догляду за стомаою, %	20%	20%	20%							
XII	Покращення матеріально-технічної бази комунальних підприємств та закладів охорони здоров'я територіальної громади міста Києва			91 550,0	0,0	91 550,0	0,0											
1.1. Оновлення парку автомобілів екстреної (швидкої) медичної допомоги, у тому числі реанімобілів для транспортування новонароджених	2017-2019	Департамент охорони здоров'я, КО «Київмедспецтранс»	Бюджет міста Києва	91 550,0		91 550,0	показник затрат, тис. грн		91 550,00									
							показник продукту, кількість одиниць		38									
							показник ефективності, обсяг витрат на автомобіль, тис. грн		2 409,21									
							показник якості, рівень забезпечення, %		100%									
V.	Екстрена медична допомога			1 712,2	520,0	571,3	620,9											
1.	Надання екстреної медичної допомоги на догоспітальному етапі хворим з серцево-судинними та судинно-мозковими захворюваннями			1 712,2	520,0	571,3	620,9											
1.1. Забезпечення бригад екстреної (швидкої) медичної допомоги препаратами для проведення тромболітизму та ад'ювантного супроводу у хворих на гострий коронарний синдром	2017 – 2019	Департамент охорони здоров'я, Центр екстреної медичної допомоги та медицини катастроф міста Києва	Бюджет міста Києва	1 712,2	520,0	571,3	620,9	показник затрат, тис. грн	520,00	571,27	620,90							
								показник продукту, кількість хворих, що підлягають проведенню тромболітизму	185	190	195							
								показник ефективності, витрати на одного пацієнта, тис. грн	2,81	3,01	3,18							
								показник якості, показник забезпечення своєчасною тромболітичною терапією пацієнтів на догоспітальному етапі, збереження життя хворим, %	100%	100%	100%							
1.2. Вдосконалення системи надання екстреної медичної допомоги та медицини катастроф шляхом застосування електронних систем та створення єдиної диспетчерської служби невідкладної медичної допомоги	2017 – 2019	Департамент охорони здоров'я, Центр екстреної медичної допомоги та медицини катастроф міста Києва	Без фінансування															
G.	Третинна високоспеціалізована медична допомога			669 257,8	219 573,8	218 399,3	231 284,8											
1.	Заклади охорони здоров'я, що надають третинну високоспеціалізовану медичну допомогу			669 257,8	219 573,8	218 399,3	231 284,8											
1.	Розвиток нейрохірургії			14 707,0	4 591,5	4 912,9	5 202,7											
1.1. Закупівля лікарських засобів, систем для спинальної стабілізації та наборів інструментарію, витратних матеріалів для вертебропластики, кіфопластики та лікворозливання, витратних матеріалів для рентгеноваскулярної нейрохірургії	2017 – 2019	Департамент охорони здоров'я	Бюджет міста Києва	14 707,0	4 591,5	4 912,9	5 202,7	показник затрат, тис. грн	4 591,45	4 912,85	5 202,71							

									показник продукту, кількість пацієнтів, що підлягають обстеженню	412	412	412
									показник ефективності, витрати на лікування одного пацієнта, тис. грн	11,14	11,92	12,63
									показник якості, рівень забезпечення, %	50%	75%	100%
2.	Розвиток дитячої нейрохірургії				16 040,6	15 600,0	214,0	226,6				
	2.1. Закупівля операційного обладнання (мікроскоп операційний з кріслом) для Київського міського центру дитячої нейрохірургії	2017	Департамент охорони здоров'я	Бюджет міста Києва	7 800,0	7 800,0			показник затрат, тис. грн	7 800,00		
									показник продукту (забезпечення Центру дитячої нейрохірургії сучасним обладнанням)	1		
									показник ефективності, вартість одиниці обладнання, тис. грн	7 800,00		
									показник якості, приведення у відповідність до таблиця оснащення МТБ закладу для забезпечення високо-спеціалізованої нейрохірургічної допомоги дітям, %	100%		
	2.2. Закупівля стола нейрохірургічного операційного для проведення оперативних втручань у дітей	2017	Департамент охорони здоров'я	Бюджет міста Києва	600,0	600,00			показник затрат, тис. грн	600,00		
									показник продукту, одиниця обладнання	1		
									показник ефективності, вартість операційного столу, тис. грн	600,00		
									показник якості, забезпечення сучасним обладнанням Центру та надання високоспеціалізованої допомоги пацієнтам, %	100%		
	2.3. Закупівля лікворозшунтуючих систем для Київського міського центру дитячої нейрохірургії	2017 – 2019	Департамент охорони здоров'я	Бюджет міста Києва	640,6	200,0	214,0	226,6	показник затрат, тис. грн	200,00	214,00	226,63
									показник продукту, кількість пацієнтів	10	10	10
									показник ефективності, вартість однієї системи, тис. грн	20,00	21,40	22,66
									показник якості, динаміка охоплення лікворозшунтуванням пацієнтів, що потребують лікування, %	100%	100%	100%
	2.4. Закупівля церебрального ендоскопу для впровадження в практику дитячої нейрохірургії ендоскопічних оперативних втручань	2017	Департамент охорони здоров'я	Бюджет міста Києва	7 000,0	7 000,00			показник затрат, тис. грн	7 000,00		
									показник продукту, обладнання, що підлягає закупівлі, – ендоскоп	1		
									показник ефективності, вартість ендоскопу, тис. грн	7 000,00		
									показник якості, рівень забезпечення відповідно до потреби, %	100%		
3.	Хірургія серця та судин				638 510,2	199 382,3	213 272,4	225 855,5				
	Забезпечити киян, які потребують кардіохірургічного втручання, лікарськими засобами та виробами медичного призначення				638 510,2	199 382,3	213 272,4	225 855,5				
	3.1. Забезпечити кардіохірургічні та спеціалізовані відділення для кардіохірургічних втручань необхідними лікарськими засобами та виробами медичного призначення	2017 – 2019	Департамент охорони здоров'я	Бюджет міста Києва	638 510,2	199 382,3	213 272,4	225 855,5	показник затрат, тис. грн	199 382,30	213 272,40	225 855,47
									показник продукту, кількість пацієнтів, що потребують забезпечення	2 200	2 200	2 200
									показник ефективності, витрати на одного пацієнта, тис. грн	90,60	96,94	102,66
									показник якості, динаміка забезпечення пацієнтів препаратами, %	100%	100%	100%
	3.2. Реалізація договору про співпрацю закладів охорони здоров'я, що входять до сфери управління Департаменту охорони здоров'я, з Державною установою «Науково-практичний медичний центр дитячої кардіології та кардіохірургії Міністерства охорони здоров'я України»	2017 – 2019	Департамент охорони здоров'я	Без фінансування					Реалізація положень договору про співпрацю, %	100	100	100
Д.	Розвиток системи охорони здоров'я											
1.	Інформатизація сектора охорони здоров'я											
	1.1. Використання інформаційно-комунікаційних технологій у сфері управління та надання медичних послуг	2017 – 2019	Департамент охорони здоров'я	Без фінансування					Кількість інформаційно-комунікаційних систем, які використовують заклади охорони здоров'я міста Києва, од.	1	1	1
	1.2. Впровадження в закладах охорони здоров'я всеукраїнської системи E-health	2017 – 2019	Департамент охорони здоров'я	Без фінансування					Кількість закладів охорони здоров'я міста Києва, підключених до всеукраїнської системи E-health, од.	42	119	161
2.	Підтримка киян											
	2.1. Надання медичної допомоги пільговим категоріям населення, дітям, учасникам бойових дій, в тому числі санаторно-курортне лікування, медична реабілітація, лікування за кордоном тощо	2017 – 2019	Департамент охорони здоров'я	Без фінансування								
3.	Впровадження реформ системи охорони здоров'я щодо діяльності закладів охорони здоров'я											
	3.1. Впровадження нових механізмів фінансування системи охорони здоров'я після прийняття відповідних нормативно-правових актів	2017 – 2019	Департамент охорони здоров'я	Без фінансування								
	3.2. Впровадження нових механізмів забезпечення громадян медичною допомогою після прийняття відповідних нормативно-правових актів	2018 – 2019	Департамент охорони здоров'я	Без фінансування								
	3.3. Дотримання права пацієнта на вільний вибір закладу охорони здоров'я та лікаря для отримання медичних послуг	2017 – 2019	Департамент охорони здоров'я	Без фінансування								
4.	Забезпечення системи охорони здоров'я міста професійними кадрами											
	4.1. Направлення лікарів на курси з підготовки лікарів-спеціалістів з організації і управління охороною здоров'я	2017 – 2019	Департамент охорони здоров'я	Без фінансування					Кількість лікарів, які пройшли курси з підготовки лікарів-спеціалістів з організації і управління охороною здоров'я, од.	16	15	14
	4.2. Навчання в тренінговому центрі лікарів екстреної медичної допомоги на постійній основі	2018 – 2019	Департамент охорони здоров'я	Без фінансування					Кількість лікарів, навчання в тренінговому центрі лікарів екстреної медичної допомоги, осіб	550	650	750

Про реорганізацію Київського центру соціальної адаптації престарілих, інвалідів та осіб, що не мають постійного місця проживання

Рішення Київської міської ради № 1744/5808 від 9 жовтня 2018 року

Відповідно до статей 104, 105, 106, 107, 108 Цивільного кодексу України, статті 59, частини другої статті 135, статті 137 Господарського кодексу України, пункту 30 частини першої статті 26, пункту 2 статті 28, підпункту 15 пункту «б» частини першої статті 34 Закону України «Про місцеве самоврядування в Україні», статті 19 Закону України «Про основи соціального захисту бездомних осіб і безпритульних дітей», з метою ефективного використання комунального майна територіальної громади міста Києва Київська міська рада

ВИРШИЛА:

1. Реорганізувати Київський центр соціальної адаптації престарілих, інвалідів та осіб, що не мають постійного місця проживання (ідентифікаційний код 19478709), шляхом його перетво-

рення у Київський міський центр комплексного обслуговування бездомних осіб.

2. Взяти до відома, що Київський міський центр комплексного обслуговування бездомних осіб є правонаступником майна, всіх прав і обов'язків реорганізованого Київського центру соціальної адаптації престарілих, інвалідів та осіб, що не мають постійного місця проживання.

3. Підпорядкувати Київський міський центр комплексного обслуговування бездомних осіб Департаменту соціальної політики виконавчого органу Київської міської ради (Київської міської державної адміністрації).

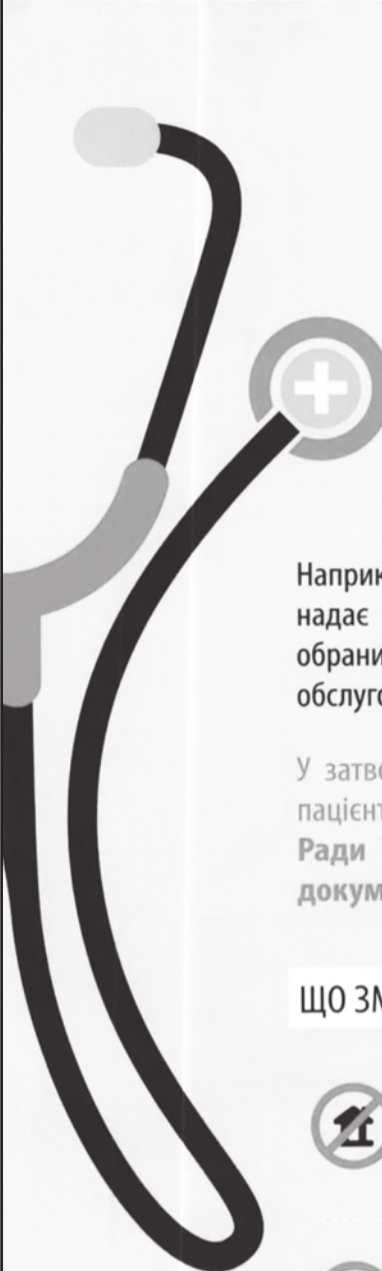
4. Встановити строк заявлення кредитором своїх вимог – два місяці з дня оприлюднення

повідомлення про рішення щодо реорганізації Київського центру соціальної адаптації престарілих, інвалідів та осіб, що не мають постійного місця проживання шляхом його перетворення у Київський міський центр комплексного обслуговування бездомних осіб.

5. Виконавчому органу Київської міської ради (Київській міській державній адміністрації):

5.1. Здійснити відповідні організаційно-правові заходи щодо виконання пункту 1 цього рішення.

5.2. Утворити комісію з реорганізації Київського центру соціальної адаптації престарілих, інвалідів та осіб, що не мають постійного місця проживання, шляхом його перетворення у






**ЗАПОВНЕННЯ МЕДИЧНОЇ ДЕКЛАРАЦІЇ.
ЩО НЕОБХІДНО ЗНАТИ?**

Наприкінці березня МОЗ затвердив порядок вибору лікаря, який надає первинну медичну допомогу. Підписавши декларацію з обраним лікарем, пацієнт повідомляє державу, що кошти за обслуговування мають надходити саме у цей медзаклад.

У затвердженій декларації були порушені основоположні права пацієнта. Завдяки втручанням Уповноваженого Верховної Ради України з прав людини Людмили Денісової, зміст документу було змінено.

ЩО ЗМІНИЛОСЯ? НЕ ПОТРІБНО НАДАВАТИ / ВКАЗУВАТИ:

	Адресу зареєстрованого місця проживання	Це – вимога надання надмірної інформації від пацієнта. В новій декларації цей пункт відсутній.
	Копії документів, що посвідчують особу	Мали зберігатися впродовж трьох років з дня анулювання декларації. В новій декларації цей пункт відсутній.
	Згоду на збір та обробку персональних даних	Пряме порушення Конституції України та Закону України «Про захист персональних даних». Таким чином, право людини на медичне обслуговування стає залежним від надання нею згоди на обробку персональних даних. В новій декларації цей пункт відсутній.

КОЛЬОРОПОДІЛ

Кольороподіл А2 (формат 660x560 мм)
01034, Київ, вул. Володимирська, 51-а,
репроцентр газети «Хрещатик».
repro.kreschatic.kiev.ua

ЗАХИСТНИК ВІТЧИЗНИ – ПОЧЕСНА ПРОФЕСІЯ

РОБОТА З ВІЙСЬКОВИМ ХАРАКТЕРОМ



**ВІЙСЬКОВА СЛУЖБА
ЗА КОНТРАКТОМ У ЗБРОЙНИХ СИЛАХ УКРАЇНИ**

www.kontraktnik.mil.gov.ua
0-800-500-05-1

Заява про наміри планованої діяльності

Згідно з п. 1.6 ДБН А.2.2-1-2003 зм. 1, ТОВ «Люксон» проводить консультації з громадськістю по питанню оцінки впливів планованої діяльності на навколишнє середовище при будівництві об'єкта «Реконструкція будівлі крутильно-гобеленового виробництва (літ. «б») під багатофункціональний комплекс по вул. Магнітогорській, 1-а у Деснянському районі м. Києва».

Проектом передбачається реконструкція будівлі крутильно-гобеленового виробництва під багатофункціональний комплекс зі збільшенням корисної площі будівлі, за рахунок надбудови поверхів.

Проектні роботи по реконструкції будівлі крутильно-гобеленового виробництва (літ. «б») під багатофункціональний комплекс виконує ТОВ «ГЛОБАЛ-ПРО», м. Київ.

В період проведення будівельних робіт певне забруднення атмосфери буде пов'язане з експлуатацією автомобільної та будівельної техніки (викиди відпрацьованих газів від двигунів, шумовий вплив), проведенням зварювальних та лакофарбових робіт (викиди забруднюючих речовин на ділянках проведення робіт).

Для виробничих та господарсько-побутових потреб в період будівництва буде використовуватись вода згідно укладених підрядником договорів.

Після закінчення будівельних робіт проектом передбачено благоустрій території будівництва.

При експлуатації запроєктованого об'єкта вплив на навколишнє середовище пов'язаний з викидами в атмосферу акролеїну з вентсистем кухні; відпрацьованих газів від автотранспорту на гостювній автостоянці, з шумовим впливом від вентсистем будівлі.

Тверді побутові відходи і відходи будівництва та експлуатації розміщуються на полігонах ТПВ або передаються іншим підприємствам для їх використання, переробки і знешкодження, згідно укладених договорів.

При виконанні будівельних робіт передбачається здійснення всіх природоохоронних заходів. Роботи по будівництву будуть проведені в 2019 році.

З матеріалами проекту можна ознайомитись у Генпроектувальника – ТОВ «ГЛОБАЛ-ПРО» (02160, м. Київ, пр. Соборності (Возз'єднання), буд. 15, оф. 311, тел. (044) 499-58-72).

Зауваження, пропозиції або скарги до проекту можна направити офіційно до 01.12.18 р. на адресу Генпроектувальника.

ОГОЛОШЕННЯ

про проведення відбору пропозицій з придбання житла для поліцейських та працівників Департаменту патрульної поліції

Замовник: Департамент патрульної поліції, код згідно з ЄДРПОУ 40108646.
Місцезаходження: 03048, Україна, м. Київ, вул. Федора Ернста, 3.
Посадові особи замовника, уповноважені здійснювати зв'язок з учасниками Голова комісії – Жуків Євгеній Олександрович. Особа замовника, уповноважена здійснювати зв'язок з учасниками секретар комісії Новіков Іван Петрович, тел.: (067) 639-14-56.
Розпорядки коштів: Департамент патрульної поліції.
Джерело фінансування: кошти Державного бюджету України.
Найменування предмета закупівлі: придбання квартир у м. Києві або розташованих на відстані до 15 км від м. Києва (Київська обл.) та м. Харків для забезпечення житлом поліцейських та працівників Департаменту патрульної поліції.
Опис предмета закупівлі: до 6 квартир, із них: **Лот 1** – 1 трикімнатна квартира у м. Харкові; **Лот 2** – 5 квартир у м. Києві (Київська обл.), в тому числі: 2 – однокімнатні квартири, 2 – двокімнатні квартири та 1 – трикімнатна.
Строк закупівлі (поставки) квартир: до 30.11.2018.
Строк дії пропозиції: 30 календарних днів.
Подання пропозицій: каб. № 121, відділ управління майном та ресурсами управління забезпечення діяльності Департаменту патрульної поліції, вул. Народного Ополчення, 9, м. Київ, Україна, 03151.
Строк: до 10.00 22.10.2018.
Розкриття пропозицій: каб. № 121, відділ управління майном та ресурсами управління забезпечення діяльності Департаменту патрульної поліції, вул. Народного Ополчення, 9, м. Київ, Україна, 03151.
Дата: 15.00 12.10.2018.
Додаткова інформація: обсяги закупівлі можуть бути змінені з урахуванням фактичного фінансування витратів Замовника.
Довідки за телефоном (067) 639-14-56.

У зв'язку зі змінами в законодавстві, комунальне підприємство «Керуюча компанія з обслуговування житлового фонду Святошинського району м. Києва» та власник (орендар, наймач) житлового будинку, квартири, (житлового приміщення в гуртожитку), власник (орендар, наймач) нежитлового приміщення (далі – споживач) домовились внести зміни до договору приєднання, укладеного відповідно до статті 634 ЦКУ про надання послуг з утримання будинків і споруд та прибудинкових територій, та опублікованого в газеті Київської міської ради «Хрещатик» від 14.07.2015 № 99 (4695), а саме викласти пункт 2.3. договору у наступній редакції:

«Розмір щомісячної плати за надані послуги, визначені додатком № 2 до договору, що розміщений на офіційному сайті підприємства за електронною адресою: kk-svyatoshin.org.ua та є невід'ємною частиною договору».

«Виконавець» _____ «Споживач» _____

Оголошення про намір передати в оренду об'єкти, що належать до сфери управління Деснянської районної в місті Києві державної адміністрації. Балансоутримувач – Управління освіти Деснянської районної в місті Києві державної адміністрації розташована за адресою: вул. Закревського, 15-а:

1) вул. Бальзака, 59, загальна площа – 53,20 кв.м, 2 поверх, мета використання за заявою ініціатора оренди – надання освітніх послуг (погодинно), вартість об'єкта оренди – 836000,00 грн, ставка орендної плати – 4 %, місячна орендна плата (без ПДВ) – 1021,68 грн, термін оренди 2 роки 364 дні. Відповідно до рішення Київської міської ради від 21.04.2015 № 415/1280, місячна орендна плата (без ПДВ) у грн коригується на індекс інфляції;

2) вул. Закревського, 49-б, загальна площа – 135,80 кв.м, 1 та 2 поверхи, мета використання за заявою ініціатора оренди – надання освітніх послуг (погодинно), вартість об'єкта оренди – 2137000,00 грн, ставка орендної плати – 4 %, місячна орендна плата (без ПДВ) – 1077,38 грн, термін оренди 2 роки 364 дні. Відповідно до рішення Київської міської ради від 21.04.2015 № 415/1280, місячна орендна плата (без ПДВ) у грн коригується на індекс інфляції.

Прийом заяв про оренду нежитлових приміщень проводиться – 10 робочих днів з дня, наступного після розміщення оголошення. Заяви про оренду приймаються за адресою: 02225, м. Київ, просп. Маяковського, 29, Деснянська районна в місті Києві державна адміністрація, каб. 220. Отримати довідкову інформацію можна за тел. 546-20-71.

Шевченківська районна в місті Києві державна адміністрація має намір передати в оренду нежитлове приміщення 2-й поверху у будинку № 25/29 на вул. О.Теліги (ДНЗ № 429), загальною площею 71,2 кв.м. Цільове використання – розміщення суб'єктів господарювання, які провадять діяльність у сфері освіти (погодинно), пн. з 17.00 до 19.00; вт. з 17.00 до 19.00; ср. з 17.00 до 19.00; чт. з 17.00 до 19.00; пт. з 17.00 до 19.00. Заявником на право оренди можуть бути запропоновані інші варіанти цільового призначення, в такому випадку стартова орендна плата буде розраховуватись відповідно до більшої орендної ставки. Термін оренди – 2 роки 364 дні. Вартість об'єкта оренди – 1201650,00 грн (без ПДВ). Орендна ставка – 4 %. Орендна плата – 373,05 грн (без ПДВ) (коригується на індекс інфляції).

Балансоутримувач – Управління освіти Шевченківської районної в місті Києві державної адміністрації. Термін прийняття заяв на оренду – протягом 10 робочих днів з наступного дня після публікації оголошення. Заяви про оренду приймаються за адресою: вул. Б.Хмельницького, 24, к. 512 та к. 208.

Довідкову інформацію можна отримати за телефонами: 235-00-77, 235-53-56.

Відбулися зміни у складі сім'ї?

Орендуєте помешкання?

Бажаєте отримати допомогу на закупівлю твердого палива?



Маєте подати документи на оформлення житлової субсидії – Заяву і Декларацію про доходи **ЗАНОВО!** Для решти субсидіантів субсидію перерахують **АВТОМАТИЧНО!**

Тепло.gov.ua Урядова «гаряча лінія» **15-45**

У Києві вшанували Праведників Бабиного Яру

СЬОГОДНІ у світі близько двох тисяч Праведників, майже триста з них мешкають в Україні, а 52 живуть у Києві. Днями Віталій Кличко зустрівся та поспілкувався з Праведниками Бабиного Яру та їхніми родинами на традиційному пам'ятному заході в КМДА.

Так, за словами мера, на території Національного історико-меморіального заповідника «Бабин Яр» облаштовані Алея Праведників та Алея Мучеників (Дорога Скорботи). Також в управління Заповідника було передано будинок на вулиці Мельникова, 44, де колись була контора єврейського кладовища.

«Нарешті запущений процес створення музею пам'яті про ті трагічні події та музею Праведників. Ми передали Заповіднику нежитлову будівлю – будинок садівника – на вул. Мельникова, 48-б, у безоплатне користування для розміщення охорони та технічного персоналу адміністрації Заповідника, – зазначив Віталій Кличко. – Зроблено багато, але треба зробити ще більше, щоб у Києві з'явився нарешті Меморіальний центр Голокосту «Бабин Яр». Ми працюємо над цим, запевняю вас. Це моя особиста амбіція як мера столиці». Голова КМДА також зазначив, що міська влада намагається поліпшити життєві умови Праведників Баби-



ного Яру. Так у столиці щорічно надають матеріальну допомогу за програмою «Турбота». Праведникам виплатили по 700 грн одноразової адресної соціальної допомоги з нагоди відзначення перемоги над нацизмом у Другій світовій війні, по 500 грн з нагоди відзначення Дня Незалежності України, а також по 2 500 грн до Дня пам'яті жертв Бабиного Яру ■

Вертолітний майданчик на Парковій передано в управління столичної громади

У П'ЯТНИЦЮ, 26 жовтня, за участю представника прокуратури Києва Національним агентством України з питань виявлення, розшуку та управління активами, одержаними від корупційних та інших злочинів (АРМА) здійснено офіційну передачу в управління КП «Центр організації дорожнього руху» КМДА Конгресно-виставкового центру «Парковий», розташованого на Парковій дорозі у Печерському районі.

Захід відбувся у приміщенні Конгресно-виставкового центру «Парковий», за участю першого заступника голови КМДА Миколи Поворозника, директора КП «Центр організації дорожнього руху» Віктора Чернія, начальника управління АРМА Віталія Різника, прокурора відділу процесуального керівництва прокуратури міста Олександра Жили та представників ЗМІ.



Відповідно процедури, прокурор у кримінальному провадженні на виконання ухвали слідчого судді Голосіївського райсуду здійснив передачу цього майна в управління представнику Національного агентства України з питань виявлення, розшуку та управління активами,

одержаними від корупційних та інших злочинів. У свою чергу вказаний об'єкт нерухомості передано за актом прийому-передачі КП «Центр організації дорожнього руху» КМДА, обраному управителем цього майна за результатом відкритого конкурсу.

Відповідаючи на питання журналістів про подальшу долю об'єкта, перший заступник голови КМДА Микола Поворозник повідомив, що територія Конгресно-виставкового центру «Парковий» використовуватиметься в культурних та соціальних проектах міста. Крім того, за результатом технічної ревізії вертолітного майданчика буде вирішено питання про його можливу експлуатацію в санітарній авіації, у тому числі для транспортування тяжко травмованих бійців АТО в лікувальні заклади ■



31 ЖОВТНЯ за адресою: Паркова дорога, 16-а, КВЦ «Парковий» відбудеться Kyiv Smart City Forum-2018 (<http://forum.kyivsmartcity.com/>). Це традиційна подія, на якій збираються експерти, провідні компанії та активісти концепції Smart City з усього світу. Під час форуму учасники зможуть випробувати себе у ролі інноватора, дізнатися більше про smart-рішення для міста та нові сервіси, які вже працюють у Києві.

Під час заходу спеціально для учасників відбудеться воркшоп «Інструменти створення smart city стартапів».

На Kyiv Smart City Forum розкажуть, як правильно розбудувати «розумне місто»

Мета – надати учасникам інструменти та інноваційні підходи для запуску smart city проектів. Завдяки воркшопу учасники отримають базові знання щодо інноваційного стартап-підходу для запуску проектів; зможуть проаналізувати проблематику цільових сегментів клієнтів для формування smart-рішень; проведуть брейншторминг у командах для пошуку нових ідей; розширять бізнес-нетворкінг.

Участь у воркшопі за попередньою реєстрацією. Детальніше з програмою форуму можна ознайомитися за посиланням: <http://forum.kyivsmartcity.com/> ■

На Оболоні облаштують новий бюветний комплекс

Фото Бориса КОРИСУСЕНКА

ДЛЯ ЗАБЕЗПЕЧЕННЯ якісною питною водою мешканців Оболонського району на вулиці Йорданській, 11 планується облаштувати новий бюветний комплекс. Проект відповідних будівельних робіт із техніко-економічними показниками затверджено розпорядженням КМДА (<https://bit.ly/2z9D3ls>).

Зокрема глибина свердловини сягатиме 272 м. Здійснити роботи мають протягом 12 місяців.

За висновком фахівців, нині наявна кількість свердловин не здатна задовольнити потреби мешканців Оболонського району в якійсній питній воді. У зв'язку з цим до столичної влади постійно надходять неодноразові звернення киян та депутатів Київради щодо необхідності будівництва нового джерела водопостачання.

Тому прийнято рішення про визначення СВКП «Київводфонд» замовником робіт із розробки проектної документації та будівництва бюветного комплексу на вулиці Йорданській, 11. На замовлення цього підприємства вже виготовлено проектну документацію, яка отримала експертний звіт від 6 вересня 2018 року від ТОВ «Науково-виробниче підприємство «Міжрегіональна будівельна експертиза» ■



«Менші 18 – ми можемо більше!»



У СТОЛИЦІ відбувся III Київський дитячо-юнацький форум M18 «Менші 18 – ми можемо більше!».

«Вже три роки поспіль осінні канікули розпочинаються цим величезним заходом для найактивніших дітей і підлітків, яким ще не виповнилося 18 років. Приємно зазначити, що саме ви викликаєте нас, дорослих, на дискусію щодо покращення життя у столиці. Ви не тільки ставите запитання, а й пропонуєте рішення», – зазначив перший заступник голови КМДА Микола Поворозник.

Він наголосив на тому, що Київ завжди був і буде дружнім до дітей та молоді. З усіх соціальних верств діти та молоді є найбільш незаангажованою, перспективно мислячою та здат-

ною до саморозвитку частиною населення. Маючи відповідні знання і навички, беручи участь у житті міста, молоді люди зможуть якнайкраще використати свої сили, знайти нові способи розв'язання усталених проблем і зробити свій внесок у розвиток нашого міста.

Нагадаємо, захід створений для найактивніших дітей і підлітків, яким ще не виповнилося 18 років. Вони викликають на дискусію депутатів Київради і лідерів громадської думки, аргументують свою позицію щодо покращення життя у столиці й презентують проектні ідеї. Форум покликаний навчити дітей і молоді краще розумітися у політиці, стати соціально активнішими та набути кращих комунікативних навичок ■

Підготував Віталій ЗНАМЕНСЬКИЙ | «Хрещатик»