



Хрещатик

офіційне видання газети київської міської ради

З'їхалися до Києва бджолярі

У столиці відбулася 20-та ювілейна виставка-ярмарок «Бджільництво-2017»



До столиці на ювілейну виставку-ярмарок пасічники з усієї України привезли десятки сортів меду: липовий, квітковий, соняшниковий, акацієвий, а ще – напої, ліки та натуральну косметику вироблені з цього унікального продукту

На ювілейну виставку-ярмарок пасічники з усієї України привезли десятки сортів меду: і гречаний, і липовий, і квітковий, і соняшниковий. Не забули й про прополіс, маточне молочко, пилець, пергу та медові напої. А також ліки та натуральну косметику вироблені з цього унікального продукту. Окрім цього пасічники мали нагоду придбати обладнання та інвентар для бджільництва – вулики, рамки, медогонки, вошину, спецодяг для роботи на пасіці, засоби лікування бджіл.

Віталій КУРІННИЙ | «Хрещатик»

У ЦІ ДНІ на території Національного наукового центру «Інститут бджільництва імені П.І. Прокоповича» триває 20-та ювілейна виставка-ярмарок «Бджільництво-2017». Свою продукцію до Києва привезли пасічники з усіх регіонів нашої держави.

Геннадій Кашук із Полтавської області має власну пасіку – 120 вуликів. «Ця професія передається в нашій родині у спадок. У мене і дід цим займався, і батько. Сьогодні мені в роботі допомагають сини. Бджолярством цікавлюся з дитинства», – не без гордості повідомив пасічник.

Він розповів, що нинішній рік – не самий вдалий для медовиків. Цьому дошкучила погода. «На Полтавщині цьогоріч то сильно спекотно було, то холодно. Тому до

Києва привіз усього три сорти меду: квітковий раній і квітковий пізній, соняшниковий. Виставку-ярмарок відвідує вже 20 років поспіль, саме стільки і проходять тут медові заходи. За цей час зібрав чимало постійних клієнтів, які чекають на мій приїзд, приводять своїх знайомих, родичів», – каже Геннадій Кашук.

Пасічники з чернігівщини Юрій Шарий уже 12 років працює з бджолами. У його господарстві майже 100 вуликів. «Хоча нинішній рік не медоносний, на ярмарок привезли 5 сортів меду: гречаний, липовий, з різотрав'я польового, лісового, акацієвий», – поділився бджоляр. – Щодо врожаю, то в одних він гірший, ніж торік, в інших навіть кращий. Наприклад, в одних регіонах через несприятливу погоду липа виснажилася, в інших, навпаки – дала подвійний урожай».

Віктор Бабенко з канівщини має промислову пасіку, що налічує аж 750 вуликів! Працює на ній разом із сином, зятем і батьком. «Бджолярством займаюся понад 40 років, із самого дитинства. Тому із бджолами, я, можна сказати на «ти», – розповів пасічник. – Частину продукції вже три роки експортуємо в Польщу,

Німеччину, США. Наш черкаський мед користується там неабиякою популярністю. Відправляємо на експорт переважно ріпак, соняшниковий мед – це європейські сорти, у них вони особливо цінуються. А гречку, липовий, акацієвий полюбляють співвітчизники». Він додав, що торік Україна вивезла в інші держави 57 тисяч тонн меду, посила друге місце у світі по експорту солодкої продукції. А цьогоріч уже відправили за кордон 33 тисячі тонн меду. «На нас уже вийшли японці, хочуть з нами працювати. Але їх цікавить виключно акацієвий мед», – зазначив Віктор Бабенко.

Вінничанці Поліні Носик наступного року виповниться 80. Разом із чоловіком Василем Кириловичем вони вже півстоліття займаються медом. Поліна Африканівна сама за фахом спеціаліст із бджільництва, тому достеменно знає справу. «Після виходу на пенсію працюю на своїй пасіці. Маю сто сімей бджолиних. Вони у нас знаходяться у чарівному куточку Поділля – у селі Малинки, де тече річка Рось, старі ліси, тому й мед звідти такий смачний і корисний», – каже пані Поліна.

Із Закарпаття, із міста Мукачево привезла свою продукцію родина пасічника Михайла Когутича. Його дружина розповіла, що бджільництвом займаються 25 років. На пасіці, що на хуторі Чікож працюють чоловік і два сини, а вона реалізує мед різних сортів. До Києва приїждять на літні ярмарки – з медом, а на весняні – для закупівлі потрібного інвентаря для пасіки.

Надія Чеховська привезла до столиці чималий асортимент солодкої продукції і свій талісман – величезну бджолу. Каже, що з чоловіком ввозили пасіки в сусідні області, тому продукція у них «міжрегіональна». Наприклад, мед з білої акації – канівський, з ахінацеї, лісової малини і липи – вінницький, гречаний, бояришника, кульбаби – чернігівський.

Майже ніхто з відвідувачів медового заходу не повертався додому з порожніми руками. Кияни-пенсіонери Ірина Дігуйна з чоловіком щороку відвідують ярмарок. «Купуємо мед в одного пасічника вже багато років, бо добре знаємо його продукцію смачну та корисну для здоров'я», – розповіла пані Ірина



4 18 20060 5003 28

Нормативно-правові та інші акти органів місцевого самоврядування
випуск № 87 (1765), п'ятниця, 18 серпня 2017 р.

КИЇВСЬКА МІСЬКА РАДА

РІШЕННЯ

Закінчення додатка до рішення Київської міської ради від 06.07.2017 № 724/2886. Початок у номерах газети за 11.08.2017, 15.08.2017, 16.08.2017



Стратегія розвитку міста Києва до 2025 року
03 Система моніторингу та цільові індикатори Стратегії



Сектори міського розвитку	Індикатори	Од. виміру	2015	2020	2025
Розбудова міста і земельні відносини	Кількість об'єктів будівництва, що порушують містобудівне, земельне або будівельне законодавство	одиниць	485	0	0
Розбудова міста і земельні відносини	Частка площі земель міста, які були охоплені інвентаризацією та внесені до міського земельного кадастру (у загальній площі земель міста)	%	86	100	100
Розбудова міста і земельні відносини	Площа земельних ділянок м. Києва, зайнятих із порушенням законодавства	га	4.5	0.0	0.0
Розбудова міста і земельні відносини	Кількість договорів оренди земельних ділянок, за якими розмір орендної плати менше 3% від нормативної грошової оцінки (станом на кінець року)	одиниць	1 632	780	0
Розбудова міста і земельні відносини	Відношення суми заборгованості зі сплати орендної плати за земельні ділянки (станом на кінець звітного періоду) до суми фактично сплаченої орендної плати за земельні ділянки (протягом звітного періоду)	%	13.5	<12.0	<10.0
Розбудова міста і земельні відносини	Відношення суми заборгованості зі сплати земельного податку (станом на кінець звітного періоду) до суми фактично сплаченого земельного податку (протягом звітного періоду)	%	24.4	<16.0	<10.0
Розбудова міста і земельні відносини	Відношення суми заборгованості по сплаті пайової участі (внесків) на розвиток соціальної та інженерно-транспортної інфраструктури міста Києва та за договорами компенсації за інженерну підготовку території згідно з укладеними договорами (станом на кінець звітного періоду) до суми фактично сплаченої пайової участі (внесків) на розвиток соціальної та інженерно-транспортної інфраструктури міста Києва та за договорами компенсації за інженерну підготовку території згідно з укладеними договорами (протягом звітного періоду) без урахування інфляції та пені	%	223	<100	<10
Розбудова міста і земельні відносини	Виконання вимог ЮНЕСКО щодо дотримання режимів забудови в буферній зоні Софії Київської та Києво-Печерської Лаври	так / ні	так	так	так
Туризм	Кількість в'їзних відвідувачів	млн осіб / рік	1.8	2.2	2.6
Туризм	Середня тривалість перебування туристів	днів	1.9	2.4	3.0
Туризм	Загальна позиція міста у рейтингу Numbeo Safety Index	позиція у рейтингу	217	<100	<50
Туризм	Динаміка реальних доходів місцевого бюджету від туристичного збору (у цінах попереднього року)	%	21	>0	>0
Туризм	Проведення систематичних щорічних маркетингових та аналітичних досліджень в сфері туризму	так / ні	ні	так	так
Туризм	Середньорічне завантаження номерного фонду КЗР (юридичні особи)	%	30	45	68
Туризм	Кількість унікальних відвідувачів туристичного порталу міста	тис. відвідувачів / рік	65	130	250

▶ 115



Стратегія розвитку міста Києва до 2025 року
03 Система моніторингу та цільові індикатори Стратегії



Сектори міського розвитку	Індикатори	Од. виміру	2015	2020	2025
Туризм	Частка доходів від туризму в ВРП міста Києва	%	0.5	>1.0	>2.5
Туризм	Кількість міжнародних інформаційних компаній / заходів, проведених з метою просування туристичного потенціалу міста	одиниць / рік	13	18	25
Туризм	Кількість місць у колективних засобах розміщування	тис. одиниць	20.4	23.0	25.0
Туризм	Кількість завантажень мобільного додатка «Kyiv City Guide» на персональні пристрої (після створення)	тис. одиниць	0	10	25
Житлово-комунальне господарство	Ступінь зношеності кабельних ліній 0.4-110 кВ	%	60	<40	<25
Житлово-комунальне господарство	Ступінь зношеності теплових мереж	%	66	<40	<25
Житлово-комунальне господарство	Ступінь зношеності Деснянської і Дніпровської водозабірних станцій	%	89	<45	<25
Житлово-комунальне господарство	Ступінь зношеності водопровідних мереж	%	81	<45	<25
Житлово-комунальне господарство	Ступінь зношеності каналізаційних мереж	%	72	<40	<25
Житлово-комунальне господарство	Загальне споживання (корисний відпуск) електроенергії містом	тис. кВт*год / мешканця	3.0	2.7	2.4
Житлово-комунальне господарство	Загальне споживання (корисний відпуск) тепла містом	Гкал / мешканця	3.2	2.9	2.6
Житлово-комунальне господарство	Загальне споживання води містом	м³ / мешканця	73	65	58
Житлово-комунальне господарство	Оцінка якості надання комунальних послуг мешканцями міста Києва	бали (1-5)	2.3	3.0	4.0
Житлово-комунальне господарство	Відсоток ОСББ у багатоквартирному житловому фонді (разом з ЖБК)	%	7.1	25.0	35.0
Житлово-комунальне господарство	Кількість ветхих та аварійних об'єктів житлового фонду міста Києва (без урахування приватного сектора) станом на початок звітного періоду	одиниць	101	50	0
Житлово-комунальне господарство	Частка ліфтів, що експлуатуються більше 25 років	%	44	<15	<5
Житлово-комунальне господарство	Частка диспетчеризованих ліфтів	%	74	86	100
Житлово-комунальне господарство	Частка втрат води від подачі в мережу	%	18	10	5

▶ 116



Стратегія розвитку міста Києва до 2025 року
03 Система моніторингу та цільові індикатори Стратегії



Сектори міського розвитку	Індикатори	Од. виміру	2015	2020	2025
Житлово-комунальне господарство	Частка центральних теплових пунктів, термін експлуатації яких перевищує 25 років	%	66	<40	<25
Житлово-комунальне господарство	Зношеність підстанцій 110, 35 кВ	%	68	<40	<25
Житлово-комунальне господарство	Зношеність електричних трансформаторних підстанцій 10 кВ	%	66	<40	<25
Житлово-комунальне господарство	Споживання електроенергії комунально-побутовими споживачами міста Києва	млн. кВт*год	2 298	2 055	1 838
Житлово-комунальне господарство	Середня кількість відключень електроенергії на одного споживача впродовж року	одиниць	1.8	1.6	1.4
Житлово-комунальне господарство	Середня тривалість відключень електроенергії	годин	3.5	2.7	2.1
Житлово-комунальне господарство	Рівень оснащення житлового фонду приладами обліку	%	79.5	89.0	99.0
Житлово-комунальне господарство	Рівень оснащення житлового фонду індивідуальними тепловими пунктами	%	27.4	34.3	43.0
Житлово-комунальне господарство	Споживання теплової енергії бюджетними установами та організаціями міста Києва	тис. Гкал	1 077	964	862
Житлово-комунальне господарство	Рівень оснащення бюджетних установ та організацій міста Києва системами регулювання споживання тепла	%	95	96	97
Житлово-комунальне господарство	Частка житлового фонду, що знаходиться на обслуговуванні приватних житлово-експлуатаційних організацій	%	18.7	30.0	50.0
Житлово-комунальне господарство	Середня тривалість надання послуг Комунальним концерном «Центр комунального сервісу» (з моменту реєстрації споживача в електронній черзі)	хвилин	15	10	7
Транспорт та міська мобільність	Частка населення, що витрачає не більше 45 хвилин на реалізацію транспортної кореспонденції: «дім – робота» та «робота – дім» (в один кінець)	%	77	82	90
Транспорт та міська мобільність	Коефіцієнт використання автомобіля	коефіцієнт	0.9	0.7	0.5
Транспорт та міська мобільність	Кількість загиблих у ДТП	осіб / 100 тис. мешканців	4.6	3.3	2.3
Транспорт та міська мобільність	Розподіл поїздок за видами транспорту (modal split)	% пішоходи / % вело / % ГТ / % автомобіль	35 / 0 / 37 / 28	33 / 3 / 37 / 27	32 / 5 / 37 / 26
Транспорт та міська мобільність	Протяжність ліній комунального громадського електротранспорту (трамвай, тролейбус)	км / 100 тис. мешканців	43.6	47.2	51.0
Транспорт та міська мобільність	Проведення щорічного незалежного аудиту фінансової звітності КП «Київпастрас», КП «Київський метрополітен», КК «Київавтодор», КП «Київтранспарксервіс» з подальшою публікацією аудиторського висновку на офіційних веб-сайтах цих підприємств	так / ні	ні	так	так

▶ 117



Стратегія розвитку міста Києва до 2025 року
03 Система моніторингу та цільові індикатори Стратегії



Сектори міського розвитку	Індикатори	Од. виміру	2015	2020	2025
Транспорт та міська мобільність	Середньоденна кількість пасажирів нерейкового громадського транспорту	пасажирів / транспортний засіб	1 015	1 137	1 274
Транспорт та міська мобільність	Обсяг викидів діоксиду вуглецю, утворених транспортними засобами	тонн / тис. мешканців	676	605	541
Транспорт та міська мобільність	Частка трамвайної і тролейбусної контактної мережі, що потребує заміни кабелів	%	60	<40	<25
Транспорт та міська мобільність	Середній рівень зносу рухомого складу метрополітену	%	84	<45	<25
Транспорт та міська мобільність	Середній рівень зносу рухомого складу тролейбусів	%	26.0	<25.5	<25.0
Транспорт та міська мобільність	Середній рівень зносу рухомого складу трамваїв	%	89	<45	<25
Транспорт та міська мобільність	Середній рівень зносу рухомого складу автобусів	%	59	<40	<25
Транспорт та міська мобільність	Частка виділених смуг руху для наземного громадського транспорту до загальної протяжності магістральних шляхів міста	%	6	10	18
Транспорт та міська мобільність	Довжина велосипедних шляхів (доріжок, велосмуг тощо)	км / 100 тис. мешканців	0.9	4.7	16.1
Транспорт та міська мобільність	Частка регульованих перехресть, обладнаних засобами фіксації порушень ПДР та системами відеоспостереження	%	3	20	100
Транспорт та міська мобільність	Середньорічна кількість оплачених годин денного паркування	годин / машиномісце	597	1 100	2 000
Транспорт та міська мобільність	Охоплення паркомісцями зареєстрованих автомобілів в місті Києві	паркомісце / 1 тис. зареєстрованих авто	1.7	4.0	8.0
Транспорт та міська мобільність	Кількість ліцензованих автомобілів таксі	одиниць / 10 тис. мешканців	0.6	2.0	4.0
Транспорт та міська мобільність	Частка перевезень автобусами малої місткості від загальної кількості пасажирських перевезень	%	24	18	13
Соціальна підтримка та допомога	Коефіцієнт диференціації загальних доходів населення (децильний)	разів	3.1 ¹	2.7	2.5
Соціальна підтримка та допомога	Кількість комунальних закладів соціальної сфери, що потребують капітального ремонту	одиниць	23	<10	<5
Соціальна підтримка та допомога	Середній термін перебування на пільговому квартирному обліку соціально незахищених громадян (на момент отримання житла)	років	13	8	5
Соціальна підтримка та допомога	Забезпечення соціальними послугами	%	нд	25	50
Соціальна підтримка та допомога	Питома вага дітей-сиріт та дітей, позбавлених батьківського піклування, які виховуються в сімейних формах виховання, у загальній кількості дітей цієї категорії	%	91	93	95
Соціальна підтримка та допомога	Рівень бідності в м. Києві (за відносним критерієм – 75% медіанних сукупних витрат населення)	%	10	<7	<5

▶ 118

¹ – Дані за 2014 (останні наявні дані)



Стратегія розвитку міста Києва до 2025 року
03 Система моніторингу та цільові індикатори Стратегії



Сектори міського розвитку	Індикатори	Од. виміру	2015	2020	2025
Соціальна підтримка та допомога	Частка пільговиків квартирного обліку, які були забезпечені житлом (або поліпшили житлові умови) протягом року (у загальній кількості тих, що перебували на квартирному обліку на початок року)	%	0.6	2.0	5.0
Соціальна підтримка та допомога	Частка дітей-сиріт, дітей, позбавлених батьківського піклування, та осіб з їх числа, які отримали житло впродовж року (у загальній кількості тих, що перебували на пільговому квартирному обліку для цієї категорії осіб) на початок року	%	1.6	8.6	15.6
Соціальна підтримка та допомога	Відсоток комунальних закладів та установ соціальної, культурної, медичної, освітньої, спортивної, торговельної, адміністративної сфер, в яких забезпечено доступність та комфортність для осіб з інвалідністю	%	нд	100	100
Соціальна підтримка та допомога	Створення єдиної інформаційно-аналітичної системи обліку громадян, які отримують пільги, виплати, соціальні послуги або потрапили в складні життєві обставини	так / ні	ні	так	так
Соціальна підтримка та допомога	Частка осіб, які були внесені до єдиної інформаційно-аналітичної системи обліку громадян, які отримують пільги, виплати, соціальні послуги або потрапили в складні життєві обставини, у загальній чисельності таких осіб (після створення)	%	0	100	100
Охорона здоров'я та здоровий спосіб життя	Очікувана тривалість життя при народженні	років	74	75	77
Охорона здоров'я та здоровий спосіб життя	Смертність населення у працездатному віці	випадків / 1 тис. мешканців	3.5	3.0	2.6
Охорона здоров'я та здоровий спосіб життя	Індекс охорони здоров'я Numbeo	місце у рейтингу	205	<100	<50
Охорона здоров'я та здоровий спосіб життя	Відношення заробітної плати у галузі охорони здоров'я до середньої заробітної плати в м. Києві	%	55	75	100
Охорона здоров'я та здоровий спосіб життя	Забезпеченість населення лікарями всіх спеціальностей	осіб / 10 тис. мешканців	84	90	95
Охорона здоров'я та здоровий спосіб життя	Частка НКП у структурі комунальних закладів охорони здоров'я	%	26	50	100
Охорона здоров'я та здоровий спосіб життя	Частка видатків бюджету міста Києва на фізичну культуру та спорт у загальних видатках бюджету міста Києва	%	1.3	1.8	2.5
Охорона здоров'я та здоровий спосіб життя	Кількість населення м. Києва, охопленого всіма видами фізкультурно-оздоровчої роботи	%	13	18	25
Охорона здоров'я та здоровий спосіб життя	Частка дітей, що займаються в ДЮСШ, до загальної чисельності дітей віком до 17 років	%	12	17	25
Охорона здоров'я та здоровий спосіб життя	Смертність дітей у віці до 1 року	випадків / 1 тис. новонароджених	7.5	5.5	4.0
Охорона здоров'я та здоровий спосіб життя	Забезпеченість бригадами екстреної медичної допомоги	одиниць / 10 тис. мешканців	0.6	0.8	1.0
Охорона здоров'я та здоровий спосіб життя	Ступінь зношеності автопарку екстреної медичної допомоги	%	67	<40	<25

▶ 119



Стратегія розвитку міста Києва до 2025 року
03 Система моніторингу та цільові індикатори Стратегії



Сектори міського розвитку	Індикатори	Од. виміру	2015	2020	2025
Охорона здоров'я та здоровий спосіб життя	Своєчасність надання екстреної медичної допомоги (частка доїзду до 10 хвилин на екстрені випадки)	%	91	94	98
Охорона здоров'я та здоровий спосіб життя	Динаміка загальної захворюваності дорослого населення в м. Києві (на 10 000 населення у віці 18 років і вище)	%	-0.2	<0.0	<0.0
Охорона здоров'я та здоровий спосіб життя	Середні строки лікування на ліжках стаціонарів	днів	10.4	8.0	6.0
Охорона здоров'я та здоровий спосіб життя	Охоплення людей з інвалідністю всіма видами фізкультурно-оздоровчої роботи	%	1	2	5
Охорона здоров'я та здоровий спосіб життя	Частка спортивних залів та майданчиків ЗНЗ, які використовуються у вільний від занять час для тренувань ДЮСШ	%	42	55	70
Охорона здоров'я та здоровий спосіб життя	Частка шкіл дитячо-юнацького спорту в м. Києві, які мають власні навчально-тренувальні бази	%	19	22	25
Екополітика та охорона довкілля	Викиди забруднюючих речовин в атмосферне повітря за рік	т / км ² / рік	205	183	164
Екополітика та охорона довкілля	Частка утилізованих відходів (від загального обсягу утворених відходів)	%	0	10	25
Екополітика та охорона довкілля	Площа земель природно-заповідного фонду	тис. га	13	16	20
Екополітика та охорона довкілля	Забезпеченість зеленими зонами загального користування	м ² / мешканця	21.7	23.0	25.0
Екополітика та охорона довкілля	Частка спалених відходів (від загального обсягу утворених відходів)	%	15.9	19.0	22.0
Екополітика та охорона довкілля	Динаміка обсягу побутових відходів, накопичених у спеціально відведених місцях, по відношенню до попереднього року (розраховується по об'єму)	%	10.3	<5.0	<0.0
Екополітика та охорона довкілля	Частка роздільно зібраних ТПВ за двокоптейнерною схемою (від загального обсягу утворених ТПВ)	%	5.0	7.5	10.0
Екополітика та охорона довкілля	Індекс забруднення атмосфери (ІЗА) середній по місту	умовних одиниць	високий	підвищений	низький
Екополітика та охорона довкілля	Частка водних об'єктів міста Києва, на яких здійснюється моніторинг екологічного стану якості води відповідно до вимог Водної Рамкової Директиви 2000/60/ЄС	%	0	50	100
Публічний простір	Кількість тимчасових споруд для ведення підприємницької діяльності	одиниць / 1 тис. мешканців	2.4	2.3	2.1
Публічний простір	Частка нелегальних тимчасових споруд для ведення підприємницької діяльності (від загальної кількості таких об'єктів)	%	22.3	<5.0	<5.0
Публічний простір	Загальна площа рекламних носіїв у місті Києві	тис. м ²	518	386	288
Публічний простір	Частка нелегальних рекламних носіїв (від загальної кількості таких об'єктів) у місті Києві	%	38	<15	<15
Публічний простір	Співвідношення кількості місць у притулках для безпритульних тварин до загальної кількості таких тварин	%	12	35	100

▶ 120



Стратегія розвитку міста Києва до 2025 року
03 Система моніторингу та цільові індикатори Стратегії



Сектори міського розвитку	Індикатори	Од. виміру	2015	2020	2025
Публічний простір	Запроваджено інструмент «Я – інспектор благоустрою»	так / ні	ні	так	так
Публічний простір	Частка модульних АГЗП у місті Києві, встановлених з порушенням вимог Правил благоустрою м. Києва (від загальної кількості таких об'єктів)	%	100	0	0
Публічний простір	Частка демонтованих модульних АГЗП у кількості виявлених модульних АГЗП, що встановлені з порушенням вимог Правил благоустрою м. Києва	%	63	100	100
Публічний простір	Кількість рекламних носіїв у місті Києві	одиниць / км ²	32.5	31.2	29.9
Публічний простір	Кількість міських пляжів, облаштованих інфраструктурою для людей з інвалідністю	одиниць	0	3	7
Публічний простір	Кількість спортивних майданчиків на пляжах міста	одиниць	5	10	15
Публічний простір	Кількість проведених стерилізацій безпритульних тварин (до кількості тварин, що були зареєстровані в базі протягом звітного періоду)	%	227	100	100
Публічний простір	Частка прилаштованих безпритульних тварин у загальній кількості тих, що зареєстровані в базі (станом на кінець звітного періоду)	%	35	60	100
Адміністративні послуги	Середній час очікування заявника у черзі ЦНАПу	хвилин	26	20	15
Адміністративні послуги	Частка адміністративних послуг, що надаються в електронному вигляді до загального переліку адміністративних послуг, які надаються через ЦНАПи у місті Києві (станом на кінець звітного періоду)	%	5.3	>20.0	>50.0
Адміністративні послуги	Кількість ЦНАПів в місті Києві (центри та їх територіальні підрозділи)	одиниць	12	20	35
Адміністративні послуги	Пропускна спроможність ЦНАПу	відвідувачів / день	6 200	7 900	10 000
Адміністративні послуги	Відношення розміру середньої заробітної плати адміністратора ЦНАПу до середньомісячної номінальної заробітної плати по місту Києву	%	84	>90	>100
Адміністративні послуги	Реалізація рішення КМР «Про визначення переліку адміністративних послуг, які надаються через ЦНАП у місті Києві» у міському ЦНАПі	%	нд	100	100
Адміністративні послуги	Частка позитивних відгуків про роботу ЦНАПів	%	64	>70	>80
Освіта	Кількість дітей у ДНЗ на 100 місць	дітей	125	112	100
Освіта	Середній бал ЗНО серед випускників міста Києва за усіма предметами	балів	154.6 ¹	161.0	170.0
Освіта	Кількість ЗНЗ м. Києва у рейтингу ТОП-100 НЗ України за результатами ЗНО з української мови та літератури	одиниць	29	32	35

¹ – дані за 2016 рік (дані за 2015 рік відсутні)

▶ 121



Стратегія розвитку міста Києва до 2025 року
03 Система моніторингу та цільові індикатори Стратегії



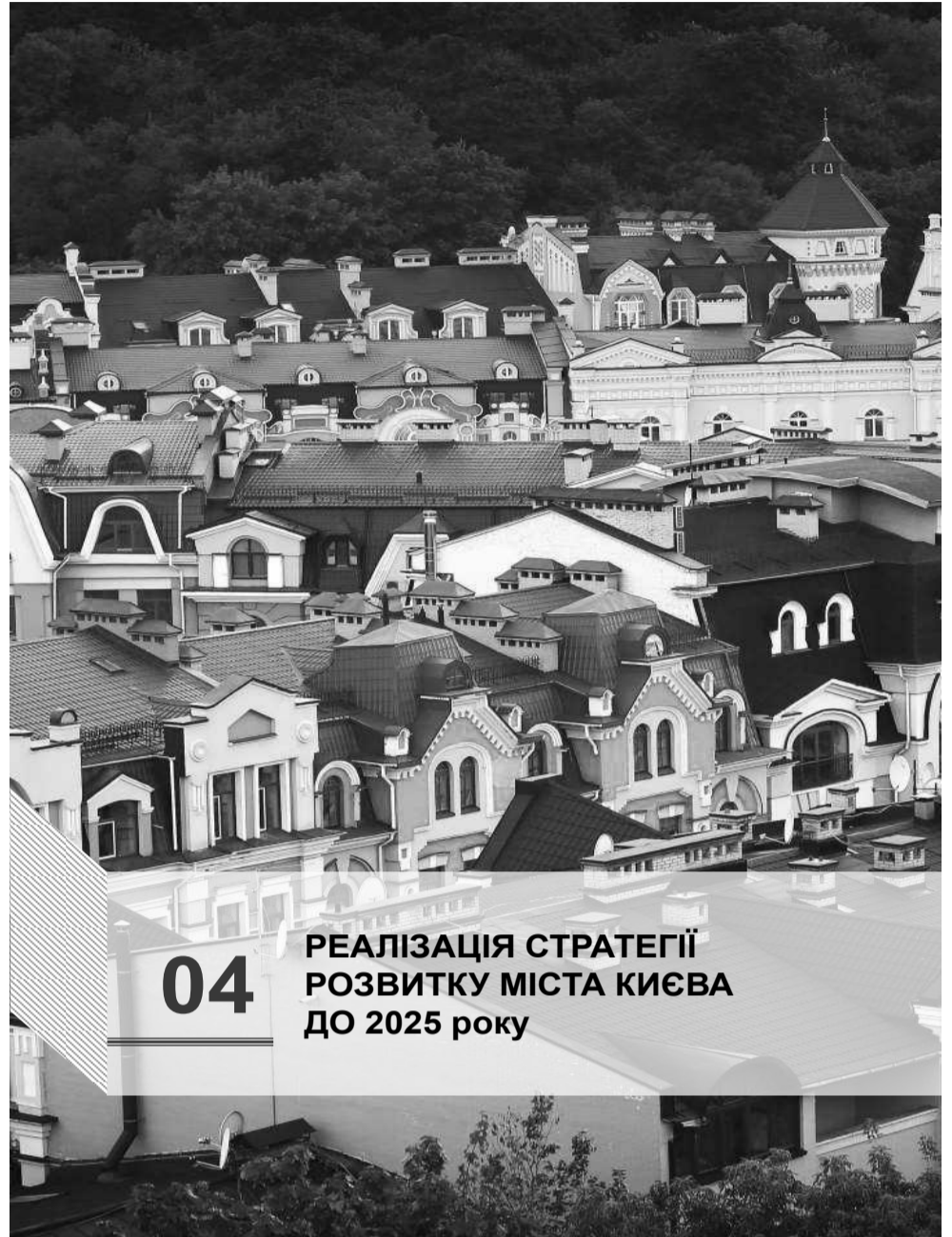
Сектори міського розвитку	Індикатори	Од. виміру	2015	2020	2025
Освіта	Кількість позашкільних гуртків науково-технічного спрямування	одиниць / кількості ЗНЗ	1.2	1.5	2.0
Освіта	Охоплення дітей позашкільною освітою	%	32	36	40
Освіта	Частка приватних ДНЗ у загальній кількості ДНЗ м. Києва	%	8	15	25
Освіта	Частка приватних ЗНЗ у загальній кількості ЗНЗ м. Києва	%	10	12	15
Освіта	Кількість класів з інклюзивною формою навчання	одиниць	101	143	202
Освіта	Забезпеченість учнів ЗНЗ комп'ютерами	комп'ютерів / 100 учнів	4	15	25
Освіта	Рівень середньомісячної заробітної плати працівників галузі освіти до середньомісячної заробітної плати в м. Києві	%	62	>80	>100
Безпека та цивільний захист	Кількість злочинів у місті	злочинів / 1 тис. мешканців	23.1	17.8	13.7
Безпека та цивільний захист	Проведення інвентаризації споруд цивільного захисту міста Києва та приведення їх у належний стан (кінцевий термін 31.12.2017)	так / ні	ні	так	так
Безпека та цивільний захист	Питома вага розкритих злочинів у загальній кількості виявлених злочинів у поточному році	%	21	30	40
Безпека та цивільний захист	Довіра населення до поліції	%	40-55	55-70	70-85
Безпека та цивільний захист	Середній час очікування наряду поліції	хвилин	20	<14	<10
Безпека та цивільний захист	Кількість зареєстрованих злочинів проти життя та здоров'я особи	злочинів / 10 тис. мешк.	16	11	8
Історико-культурна спадщина	Кількість об'єктів культурної спадщини, що потребують капітальних ремонтно-реставраційних робіт	одиниць	499	250	0
Історико-культурна спадщина	Кількість об'єктів культурної спадщини міста Києва, що входять до Списку об'єктів Всесвітньої спадщини ЮНЕСКО	одиниць	1	2	4
Історико-культурна спадщина	Частка об'єктів культурної спадщини міста Києва, для яких розроблено необхідну облікову документацію нового зразка	%	86	100	100
Історико-культурна спадщина	Динаміка кількості об'єктів культурної спадщини м. Києва	%	-0.3	>0.0	>0.0
Історико-культурна спадщина	Створення публічного міського електронного каталогу пам'яток історії, монументального мистецтва, архітектури та археології	так / ні	ні	так	так
Історико-культурна спадщина	Створення інтернет-порталу «Культурна спадщина міста Києва» та інтерактивної карти об'єктів культурної спадщини м. Києва	так / ні	ні	так	так
Історико-культурна спадщина	Кількість унікальних відвідувачів інтернет-порталу «Культурна спадщина міста Києва» (після його створення)	тис. відвідувачів / рік	нд	125	250
Історико-культурна спадщина	Частка об'єктів культурної спадщини міста Києва, що внесені до публічного міського електронного каталогу пам'яток історії, монументального мистецтва, архітектури та археології	%	нд	100	100
Культура	Кількість комунальних закладів культури та мистецтва, що потребують капітального ремонту	одиниць	13	5	0
Культура	Кількість платних відвідувань музеїв	відвідувачів / мешканців міста	0.2	0.7	2.8

▶ 122

Стратегія розвитку міста Києва до 2025 року
03 Система моніторингу та цільові індикатори Стратегії

Сектори міського розвитку	Індикатори	Од. виміру	2015	2020	2025
Культура	Кількість платних відвідувань театрів	відвідувачів / мешканців міста	0.2	0.5	1.2
Культура	Кількість концертів	одиниць	454	593	774
Культура	Чисельність киян – призерів міжнародних мистецьких та творчих конкурсів (з числа творчих працівників комунальних закладів культури, учнів і студентів комунальних початкових спеціалізованих та вищих мистецьких НЗ)	осіб за рік	1 700	>2 500	>3 500
Культура	Кількість екскурсій (у музеях комунальної власності м. Києва)	одиниць / 1 тис. мешканців	6	8	10
Культура	Кількість виставок (у музеях комунальної власності м. Києва та центральних міських бібліотеках)	одиниць / 100 тис. мешканців	14	18	23
Культура	Співвідношення середньомісячної заробітної плати працівників галузі культури до середньомісячної заробітної плати в місті Києві	%	70	85	100
Умови реалізації Стратегії	Відсоток виконання планових показників фінансування міських цільових програм, розроблених з метою виконання Стратегії розвитку м. Києва до 2025 року	%	61	80	100
Умови реалізації Стратегії	Співвідношення бюджетних та позабюджетних джерел фактичного фінансування міських цільових програм, розроблених з метою виконання Стратегії розвитку м. Києва до 2025 року	% / %	85 / 15	80 / 20	75 / 25
Умови реалізації Стратегії	Коефіцієнт обслуговування боргу (витрати з обслуговування боргу у відсотках від доходів з власних джерел міста)	%	7.1	5.3	4.0
Умови реалізації Стратегії	Частка доходів з власних джерел міста (у відсотках від загальних доходів міста)	%	70.1	72.5	75.0
Умови реалізації Стратегії	Коефіцієнт фактичного збору податків	%	103.3	100.0	100.0
Умови реалізації Стратегії	Запровадження сервісу он-лайн оцінювання діяльності КМДА	так / ні	ні	так	так
Умови реалізації Стратегії	Схвалення діяльності міського голови (за результатами соціологічного опитування)	% «схвалюю»	29	>50	>50
Умови реалізації Стратегії	Схвалення діяльності виконавчого органу Київської міської ради (КМДА) (за результатами соціологічного опитування)	% «схвалюю»	20	>50	>50
Умови реалізації Стратегії	Частка розглянутих електронних петицій (на які надано офіційні відповіді КМДА) серед тих, що були підтримані (пройшли встановлений бар'єр)	%	100	100	100
Умови реалізації Стратегії	Кількість унікальних відвідувачів інтернет-порталу КМДА	тис. відвідувачів / рік	565	650	750
Умови реалізації Стратегії	Кількість штатних одиниць у структурних підрозділах КМДА та РДА (на кінець звітного періоду)	осіб / 10 тис. мешканців	18	16	14
Умови реалізації Стратегії	Впровадження системи внутрішнього контролю COSO	так / ні	ні	так	так
Умови реалізації Стратегії	Рівень зносу основних засобів, що перебувають у власності територіальної громади м. Києва, згідно з комбінованою / консолідованою фінансовою звітністю м. Києва (станом на кінець звітного періоду)	%	47	35	25
Умови реалізації Стратегії	Створення публічного реєстру активів м. Києва	так / ні	ні	так	так

▶ 123

04 РЕАЛІЗАЦІЯ СТРАТЕГІЇ
РОЗВИТКУ МІСТА КИЄВА
ДО 2025 РОКУСтратегія розвитку міста Києва до 2025 року
04 Реалізація Стратегії розвитку міста Києва до 2025 року**Нова редакція Стратегії розвитку міста Києва до 2025 року буде реалізовуватися у три етапи.**

Етапи реалізації Стратегії:

- Обсяг завдань та заходів нової редакції Стратегії є значним. Саме тому для успішного досягнення стратегічних та оперативних цілей Стратегії процес її реалізації є поетапним.
- Перша контрольна точка – погодження і затвердження Київською міською радою нової редакції Стратегії розвитку міста Києва до 2025 року. Наступні дві контрольні точки — 2020 і 2025 роки.
- Орієнтири на 2020 і 2025 роки відцифровані у вигляді індикаторів результативності, що характеризують виконання Стратегії розвитку міста Києва за секторами міського розвитку. Важливо відзначити, що, незважаючи на цю прив'язку, моніторинг прогресу здійснюється на щорічній основі.

2016 ————— 2020 ————— 2025

Етап 1:

«Стабілізація позицій»



Стабілізація соціально-економічного становища

- Підвищення ефективності та прозорості роботи міських органів влади і служб
- Забезпечення виконання містом покладених на нього функцій та зобов'язань з метою стабілізації соціально-економічного становища
- Ініціація реформ та досягнення «швидких перемог» у ключових секторах міського розвитку

Етап 2:

«Закріплення»



Створення основ для довгострокового зростання

- Стимулювання та розвиток конкурентних точок зростання
- Концентрація фінансових ресурсів на пріоритетних напрямках розвитку
- Реалізація ключових проектів, націлених на поліпшення економічного добробуту та комфорту життя мешканців столиці

Етап 3:

«Зростання»



Перетворення у східноєвропейський діловий центр

- Реалізація потенціалу міста Києва на міжнародній арені як ділового центру

▶ 125

Стратегія розвитку міста Києва до 2025 року
04 Реалізація Стратегії розвитку міста Києва до 2025 року**Успішна імплементація оновленої Стратегії розвитку міста Києва залежить від виконання міською владою ряду ключових умов.**



Створення умов для успішної імплементації Стратегії:

Умови	Завдання	Заходи
1 Фінансове забезпечення	Залучення коштів державного та місцевого бюджетів	<ul style="list-style-type: none"> Гармонізація міських цільових програм з положеннями Стратегії розвитку м. Києва до 2025 року Впровадження системи середньо- та довгострокового бюджетного планування із пріоритетизацією заходів та моніторингом результатів Налагодження взаємодії з центральними органами виконавчої влади з метою залучення коштів державного бюджету до фінансування міських ініціатив
	Залучення коштів приватних інвесторів та власних ресурсів підприємств	<ul style="list-style-type: none"> Створення економічних стимулів для інвесторів Ініціювання спрощення нормативно-правової бази з метою заохочення приватних інвесторів Ініціювання внесення змін до законодавства щодо захисту прав інвесторів
	Використання змішаних форм фінансування (в т.ч. державно-приватне партнерство, співфінансування зі сторони мешканців тощо)	<ul style="list-style-type: none"> Ініціювання законодавчих змін щодо вдосконалення порядку здійснення державно-приватного партнерства Спрощення процедур співфінансування, гармонізація конфліктних моментів в існуючому законодавстві
	Залучення коштів міжнародних фінансових організацій та донорів	<ul style="list-style-type: none"> Проведення та участь у заходах, направлених на посилення співпраці з міжнародними фінансовими організаціями і донорами Створення тендерної та грантової служби з метою залучення крупних організацій (донорів)
2 Міжнародне, міжрегіональне співробітництво та обмін досвідом	Пошук меценатів та спонсорів для реалізації соціально значимих проектів	<ul style="list-style-type: none"> Нормативно-правове врегулювання порядку залучення меценатів/спонсорів та проведення благодійної діяльності (в т.ч. ініціювання внесення змін до законодавства)
	Співробітництво з громадами прилеглих до міста Києва територій для реалізації спільних проектів	<ul style="list-style-type: none"> Розробка взаємовигідних механізмів реалізації спільних проектів з громадами територій, прилеглих до м. Києва
	Розширення переліку міст-, регіонів- та країн-партнерів	<ul style="list-style-type: none"> Активізація роботи з існуючими партнерами та пошуку нових на національній та міжнародній арені для реалізації спільних проектів та обміну досвідом (в т.ч. через співпрацю з асоціаціями, містами-побратимами тощо)

▶ 126

Умови	Завдання	Заходи
3  Взаємодія з іншими органами влади	Налагодження взаємодії з ЦОВВ, АП, ВРУ та іншими органами державної влади для просування міських ініціатив	<ul style="list-style-type: none"> Постійний моніторинг існуючого законодавства та проактивна розробка законодавчих ініціатив, що мають визначальний вплив на соціально-економічне становище в місті, але знаходяться поза межами повноважень міської влади та потребують узгодження на центральному рівні Налагодження координації зі всіма органами влади для реалізації спільних завдань
4  Залучення громадян до процесів формування, реалізації та контролю міської політики	Розвиток інноваційних форм участі для киян (відкрите урядування та електронна демократія)	<ul style="list-style-type: none"> Реалізація проекту «Бюджет участі» з метою залучення жителів до прийняття рішень, поліпшення діалогу між місцевою владою та громадськістю шляхом співпраці в рамках процесу формування бюджету Стимулювання розвитку громадських ініціатив та проектів шляхом створення біржі проектів Київ Smart City Впровадження платформи електронної демократії: е-петиції, е-громадські слухання, публічні дискусії, е-сервіси Створення мобільних додатків для участі в голосуванні, подання петицій тощо Впровадження інструментів масових опитувань (у тому числі в електронній формі) при прийнятті владою рішень, що становлять суспільний інтерес
	Забезпечення ефективної системи контролю з боку мешканців м. Києва	<ul style="list-style-type: none"> Запровадження сервісу он-лайн оцінювання діяльності КМДА Вдосконалення системи моніторингу використання бюджетних коштів (проект «Відкритий бюджет») Інтеграція системи державних електронних закупівель з проектом «Відкритий бюджет» Використання сучасних геоінформаційних та інформаційних систем для надання доступу до муніципальних даних (інформація про об'єкти комунальної власності, земельного кадастру тощо) Організація системи відстеження роботи окремих служб, можливість своєчасної та незаангажованої оцінки їх результатів Створення автоматизованої публічно доступної системи обліку договорів, пов'язаних з майном громади Києва (аналітичні дані та тексти договорів, включаючи всі зміни)
	Налагодження комунікації «влада-громадськість»	<ul style="list-style-type: none"> Створення та впровадження Комунікативної стратегії м. Києва Створення Центру публічної комунікації з метою координації та контролю за проведенням громадських консультацій, розширення співпраці місцевих органів влади з неурядовими організаціями та ефективною реалізації міжведомчих проектів Розвиток єдиного веб-порталу Києва для інформування мешканців та забезпечення зворотного зв'язку із органами влади у столиці Створення в межах єдиного веб-порталу Києва інтерактивного сайту для відстеження стану реалізації Стратегії та досягнення її індикаторів Розвиток проекту інформування киян через СМС-повідомлення та електронну пошту

Умови	Завдання	Заходи
5  Реалізація концепції Kyiv Smart City	Створення сучасної ефективної платформи управління міською інфраструктурою та даними	<ul style="list-style-type: none"> Консолідація електронних інформаційних баз і реєстрів, забезпечення публічного доступу до них та надання на їх базі послуг населенню в електронному вигляді Впровадження інформаційно-аналітичних систем управління в структурних підрозділах КМДА Розумна інтеграція інформації між структурними підрозділами КМДА, використання сучасних систем управління даними та запровадження якісної аналітики подій та процесів у місті Навчання та підвищення кваліфікації персоналу (в т.ч. із використанням нових ІТ-технологій)
6  Підвищення ефективності та прозорості роботи міських органів влади і служб	Відкриття нових можливостей сучасної смарт-економіки на основі інновацій і розвитку знань	<ul style="list-style-type: none"> Розробка стандартів смарт-сіті з метою стимулювання співробітництва між містом, бізнесом, спільнотою Стимулювання розвитку інноваційного середовища: <ul style="list-style-type: none"> створення Хабів та інкубаторів міських проектів підтримка обраних перспективних галузей і бізнес-районів, важливих з точки зору розвитку міста стимулювання співпраці університетів, дослідницьких структур, ІТ-індустрії, міської влади, громадського сектора Впровадження сучасних інформаційно-комунікаційних технологій для якісного поліпшення життя киян в пріоритетних сферах – створення сучасної системи забезпечення міста (ЖКГ), безпека та транспорт, е-медицина, відкрите урядування та електронна демократія
	Підготовка та інтеграція в систему управління містом службовців нової генерації	<ul style="list-style-type: none"> Проведення відкритих і прозорих конкурсів на зайняття посад державної служби в органах влади відповідно до вимог чинного законодавства України «Про державну службу» Забезпечення привабливих умов праці в органах міської влади з метою залучення висококваліфікованих спеціалістів Оптимізація організаційної структури органів міської влади (в т.ч. скорочення рівнів ієрархії, оптимізація кількості персоналу) та процесів управління містом з метою виключення дублювання повноважень, управліннями та відділами, централізації / децентралізації адміністративних функцій (бухгалтерія, робота з персоналом, закупівлі, ІТ тощо) Впровадження системи управління якістю в рамках структурних підрозділів КМДА (стандартів ISO) Вдосконалення електронного документообігу для прискорення інформаційного обміну та контролю проходження документів Впровадження проектного підходу до управління містом (у відповідності до міжнародних стандартів)
	Реорганізація та підвищення ефективності внутрішніх процесів органів міської влади	<ul style="list-style-type: none"> Створення єдиної системи оперативного диспетчерського управління для інтеграції та підвищення якості й ефективності діяльності комунальних підприємств та служб міста Створення єдиного міського ситуаційного центру для оперативного моніторингу, реагування та управління містом у сферах безпеки (аварії, надзвичайні ситуації), транспортний рух, забезпечення якості комунальних послуг)
Інтеграція та координація окремих функцій і служб міста задля оптимізації вирішення комплексних проблем та прискорення міжведомчої взаємодії		

Умови	Завдання	Заходи
6  Підвищення ефективності та прозорості роботи міських органів влади і служб	Удосконалення системи контролю за діяльністю комунальних підприємств та бюджетних організацій	<ul style="list-style-type: none"> Розробка і впровадження системи управлінської звітності для комунальних підприємств міста Києва у відповідності до сучасних міжнародних практик Створення наглядових рад у ключових комунальних підприємствах і акціонерних товариствах, підконтрольних територіальній громаді міста Києва, в яких незалежні директори складають більшість членів Забезпечення контролю фінансової відповідності (розробка правил і процедур, контроль їх дотримання) Впровадження системи внутрішнього контролю COSO
6  Підвищення ефективності та прозорості роботи міських органів влади і служб	Удосконалення системи збору статистичної інформації для підвищення ефективності прийняття управлінських рішень	<ul style="list-style-type: none"> Налагодження процесу управління даними у структурних підрозділах КМДА шляхом аналізу повного переліку наявної інформації та її структури з метою забезпечення ефективного пошуку та прийняття управлінських рішень Ідентифікація інформації, що наразі відсутня у розпорядженні структурних підрозділів КМДА, та ініціювання її збору на періодичній основі (в т.ч. у співпраці з Державною службою статистики України) Створення системи моніторингу виконання показників, передбачених Глобальними цілями сталого розвитку ООН до 2030 року, з метою проведення порівняльного аналізу з іншими містами світу Використання інструментів аналізу великих даних (Big data) з метою обробки великих масивів інформації та прийняття зважених управлінських рішень
	Забезпечення ефективного управління активами міста	<ul style="list-style-type: none"> Розробка політики управління / розпорядження активами міста Києва, в тому числі їх класифікація, створення публічного реєстру активів міста та обов'язковість продажу на електронних торгах тощо Проведення публічних прозорих конкурсів на заміщення керівних посад ключових комунальних підприємств міста Києва Забезпечення ринкових умов оплати праці з прозорою системою мотивації та оцінки персоналу Підвищення фінансової та операційної ефективності діяльності комунальних підприємств міста Києва Впровадження системи довгострокового планування діяльності комунальних підприємств міста Києва Приватизація на відкритих електронних аукціонах комунальних підприємств (муніципальної частки в статутних капіталах підконтрольних громаді господарських товариств), якщо функціонал таких підприємств і товариств не є критичним для належного виконання виконавчим органом своїх функцій і не призводить до завдання шкоди суттєвим суспільним інтересам

• ІНДИКАТОРИ РЕЗУЛЬТАТИВНОСТІ, ЩО ХАРАКТЕРИЗУЮТЬ ВИКОНАННЯ УМОВ УСПІШНОЇ ІМПЛЕМЕНТАЦІЇ СТРАТЕГІЇ:

Індикатори	Од. виміру	2015	2025
Відсоток виконання планових показників фінансування міських цільових програм, розроблених з метою виконання Стратегії розвитку м. Києва до 2025 року	%	61	100
Співвідношення бюджетних та позабюджетних джерел фінансування міських цільових програм, розроблених з метою виконання Стратегії розвитку м. Києва до 2025 року	% / %	85 / 15	75 / 25
Коефіцієнт обслуговування боргу (витрати з обслуговування боргу у відсотках від доходів з власних джерел міста)	%	7.1	4.0
Частка доходів з власних джерел міста (у відсотках від загальних доходів міста)	%	70.1	75.0
Коефіцієнт фактичного збору податків	%	103.3	100.0
Запровадження сервісу он-лайн оцінювання діяльності КМДА	так / ні	ні	так
Схвалення діяльності міського голови (за результатами соціологічного опитування)	% «схвалюю»	29	>50
Схвалення діяльності виконавчого органу Київської міської ради (КМДА) (за результатами соціологічного опитування)	% «схвалюю»	20	>50
Частка розглянутих електронних петицій (на які надано офіційні відповіді КМДА) серед тих, що були підтримані (пройшли встановлений бар'єр)	%	100	100
Кількість унікальних відвідувачів інтернет-порталу КМДА	тис. відвідувачів / рік	565	750
Кількість штатних одиниць у структурних підрозділах КМДА та РДА (на кінець звітного періоду)	осіб / 10 тис. мешканців	18	14
Впровадження системи внутрішнього контролю COSO	так / ні	ні	так
Рівень зносу основних засобів, що перебувають у власності територіальної громади м. Києва, згідно з комбінованою / консолідованою фінансовою звітністю м. Києва (станом на кінець звітного періоду)	%	47	25
Створення публічного реєстру активів м. Києва	так / ні	ні	так

Хрещатик
18 серпня 2017 р.
№89 (5002)



Стратегія розвитку міста Києва до 2025 року
04 Реалізація Стратегії розвитку міста Києва до 2025 року



Стратегія є високорівневим документом, тому визначені у ній цілі, завдання та заходи повинні деталізуватися за допомогою таких інструментів як плани заходів з реалізації Стратегії, програми та проекти міського розвитку.

Інструменти реалізації Стратегії розвитку міста Києва до 2025 року:



Усі зазначені інструменти реалізації Стратегії використовуються в тісній взаємодії з метою уникнення дублювання передбачених ними заходів. Крім того, проводиться постійне порівняння результатів їх реалізації з позиції досягнення цілей Стратегії розвитку міста Києва.

► 131



Стратегія розвитку міста Києва до 2025 року
04 Реалізація Стратегії розвитку міста Києва до 2025 року



Міська влада націлена на пошук та залучення додаткових (альтернативних) джерел фінансування, у тому числі за рахунок інвестицій приватного сектора.

Фінансове забезпечення реалізації Стратегії:



Залучення нових джерел фінансування заходів Стратегії розвитку міста Києва передбачає, що:

- інвестиційна програма міста Києва має охоплювати як бюджетні проекти, так і проекти, які фінансуються з позабюджетних джерел
- робота органів місцевої влади повинна оцінюватися, у тому числі, за результатами реалізації програм заходів, що включають проекти із позабюджетним фінансуванням

► 133

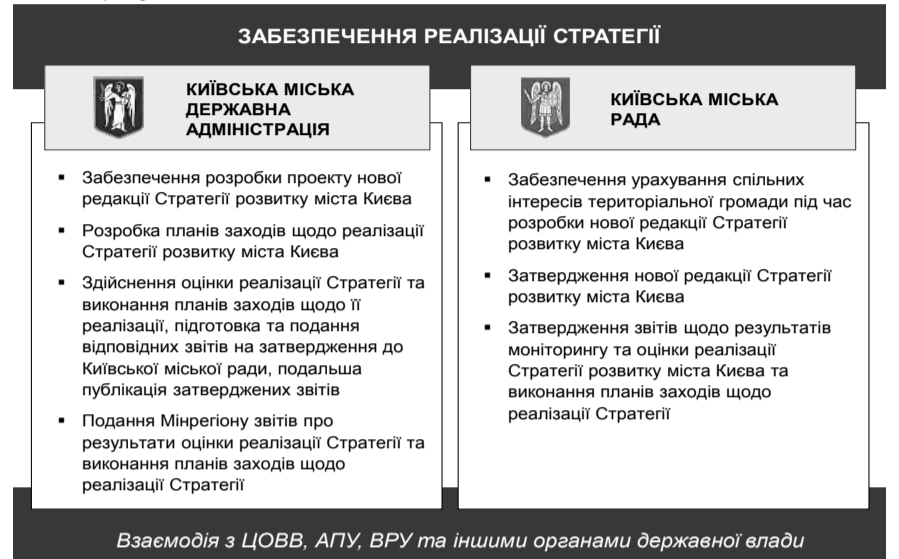


Стратегія розвитку міста Києва до 2025 року
04 Реалізація Стратегії розвитку міста Києва до 2025 року



Ефективність реалізації заходів Стратегії розвитку міста Києва до 2025 року залежить від її належного інституційно-організаційного забезпечення.

Організаційне забезпечення реалізації Стратегії розвитку міста Києва до 2025 року:



Інституційне забезпечення реалізації Стратегії розвитку міста Києва до 2025 року передбачає такі складові:

- Завершення розроблення та оновлення існуючих схем територіального планування (Генеральний план розвитку) на рівні міста Києва
- Координація заходів з реалізації Стратегії розвитку міста Києва, зокрема чіткий розподіл повноважень, усунення їх дублювання, налагодження ефективної співпраці всіх учасників процесу
- Створення системи середньо- та короткострокового прогнозування і планування економічного та соціального розвитку міста Києва
- Створення системи взаємопов'язаних прогнозних і програмних документів щодо розвитку міста Києва, їх узгодження з відповідними планами територіального розвитку
- Визначення на законодавчому рівні механізму залучення органів влади районів міста, громадських об'єднань, представників приватного сектора до процесу реалізації, моніторингу та оцінки ефективності виконання Стратегії, програм та проектів розвитку міста Києва

► 132

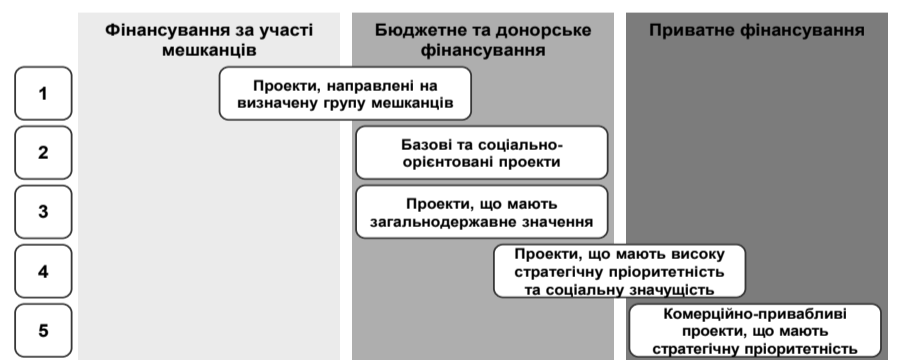


Стратегія розвитку міста Києва до 2025 року
04 Реалізація Стратегії розвитку міста Києва до 2025 року



З метою комплексного охоплення всіх аспектів розвитку міста необхідне залучення різних джерел фінансування, які в свою чергу слугуватимуть різним цілям міського розвитку.

Джерела фінансування проектів Стратегії розвитку міста Києва:



Джерела фінансування проектів Стратегії розвитку міста Києва:

- Проекти, направлені на визначену групу мешканців**
 - Мають прямий та значний ефект на якість життя визначеної групи мешканців (напр., термомодернізація будинків, реконструкція/лобудава нових спортивних майданчиків тощо)
 - Передбачають часткову участь мешканців у цих проектах (в т.ч. фінансову)
- Базові та соціально-орієнтовані проекти**
 - Забезпечують належну якість життя мешканцям міста або створюють умови, необхідні для подальшого залучення інвесторів та стимулювання розвитку бізнесу (напр., реконструкція інфраструктурних потужностей)
 - Не є комерційно привабливими та фінансуються за рахунок бюджетних коштів
- Проекти, що мають загальнодержавне значення**
 - Мають загальнодержавний ефект та стосуються підпорядкованих державі органів влади, частково або повністю не відносяться до повноважень міста (напр., проекти у співпраці із ЦОБВ)
 - Фінансуються за рахунок бюджетних коштів
- Проекти, що мають високу стратегічну пріоритетність та соціальну значущість**
 - Участь міста необхідна через високу пріоритетність та наявність соціальної складової в таких проектах (напр., будівництво приватних навчальних закладів)
 - Місто забезпечує дозвільну підтримку та виступає гарантом ризиків за проектами
 - Є комерційно привабливими та можуть передбачати змішане фінансування (бюджетне та приватне)
- Комерційно привабливі проекти, що мають стратегічну пріоритетність**
 - Місто створює сприятливі умови для реалізації таких проектів (напр., розвиток інноваційних точок зростання), формує дозвільне середовище та здійснює просування проектів серед інвесторів та представників бізнесу
 - Фінансуються за рахунок приватних коштів інвесторів

► 134



05 ДОДАТКИ

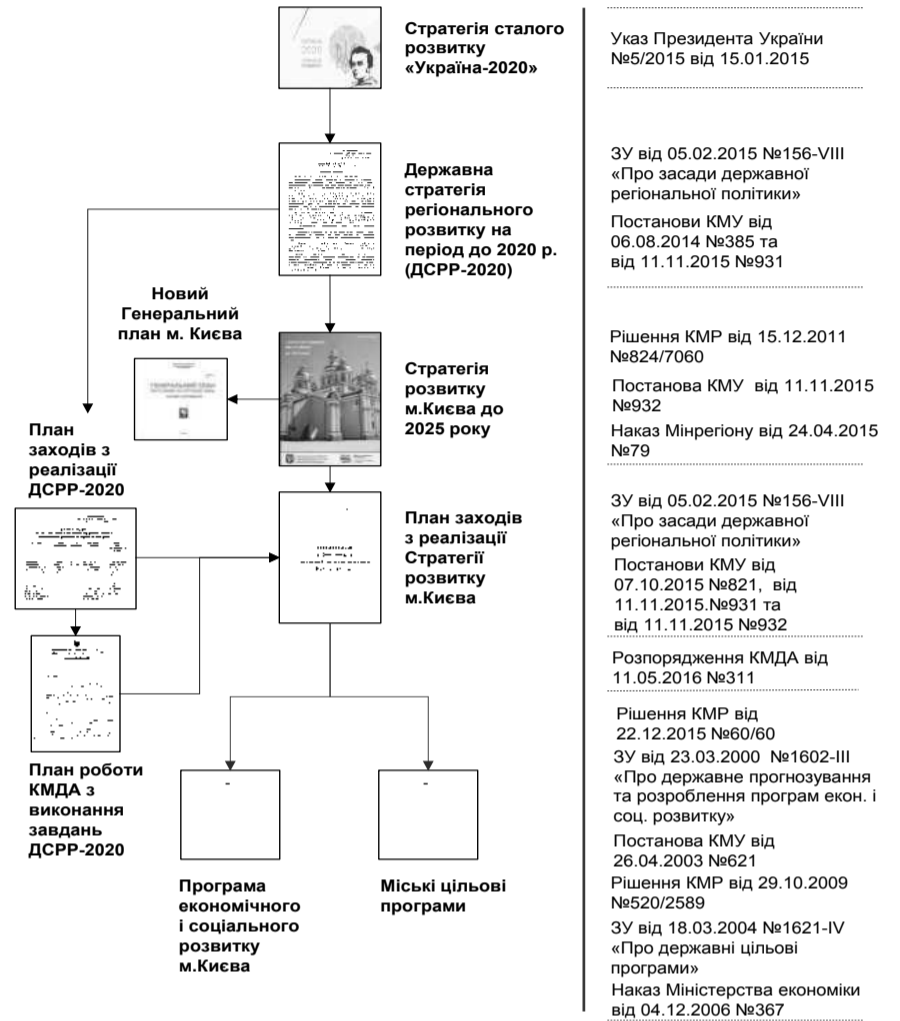


Стратегія розвитку міста Києва до 2025 року
Додаток 1. Положення Стратегії розвитку м. Києва в системі інших документів



Стратегія м. Києва є важливою складовою в системі стратегічних документів загальнодержавного та регіонального рівнів.

Положення Стратегії в системі інших програмних документів та її нормативно-правова основа:



► 136




Стратегія розвитку міста Києва до 2025 року
Додаток 2. Ключові положення ДСРР



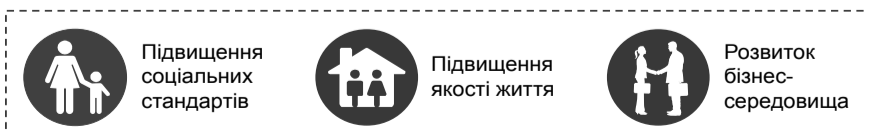
Державна стратегія регіонального розвитку спрямована на підвищення соціальних стандартів якості життя та розвиток бізнес-середовища.

Ключові положення Державної стратегії регіонального розвитку на період до 2020 року:



ДСРР

- Цілі
- Завдання
- Заходи



► 137



Стратегія розвитку міста Києва до 2025 року
Додаток 3. Відповідність Стратегії м. Києва положенням ДСРР



Стратегія розвитку міста Києва відповідає положенням Державної стратегії регіонального розвитку на період до 2020 року.

Цілі та завдання Державної стратегії регіонального розвитку у Стратегії розвитку міста Києва до 2025 року:

Ціль 1. Підвищення рівня конкурентоспроможності регіонів	Сектор / розділ Стратегії
Операційна ціль 1.1 Підвищення ролі та функціональних можливостей міст у подальшому розвитку регіонів	Усі сектори Усі сектори
Операційна ціль 1.2 Створення умов для поширення позитивних процесів розвитку міст на інші території	Сектор 2.2
Операційна ціль 1.3 Підвищення ефективності використання внутрішніх факторів розвитку регіонів	Усі сектори Сектори 1.1, 1.2 Сектор 1.1 Сектори 2.5, 3.1 Розділ 4 Сектор 2.1
Ціль 2. Територіальна соціально-економічна інтеграція і просторовий розвиток	
Операційна ціль 2.1 Запобігання зростанню диспропорцій, що гальмують розвиток регіонів	Сектор 1.1 Сектор 1.3
Операційна ціль 2.2 Забезпечення комфортного та безпечного життєвого середовища для людини незалежно від місця її проживання	Сектор 2.3 Сектор 2.8 Сектор 2.4 Сектори 3.1, 3.2 Сектор 2.2 Сектори 2.1, 2.3
Операційна ціль 2.3 Розвиток мікрорегіонального співробітництва	Розділ 4
Ціль 3. Ефективне державне управління у сфері регіонального розвитку	
Операційна ціль 3.1 Децентралізація влади, реформування місцевого самоврядування та адміністративно-територіального устрою	Розділ 4
Операційна ціль 3.2 Удосконалення системи стратегічного планування регіонального розвитку	Розділ 4
Операційна ціль 3.3 Підвищення якості державного управління регіональним розвитком	Розділ 4
Операційна ціль 3.4 Посилення міжгалузевої координації	Розділ 4
Операційна ціль 3.5 Інституційне забезпечення регіонального розвитку	Розділ 4

► 138

Стратегія розвитку міста Києва до 2025 року
Додаток 4. SWOT-аналіз міста Києва**Результати аналізу сильних і слабких сторін Києва, а також можливостей та загроз свідчать про наявність потенціалу розвитку міста.**

SWOT-аналіз:

СИЛЬНІ СТОРОНИ (STRENGTHS)

- Соціально-економічний, політичний та освітньо-науковий центр країни
- Місце найбільшої концентрації капіталу і ресурсів у країні
- Високий рівень кваліфікації спеціалістів (значна частка з вищою освітою)
- Висока концентрація науково-дослідного персоналу
- Відносно невисока вартість життя у порівнянні з іншими столицями Східної Європи
- Київ – одне з найзеленіших міст Європи

СЛАБКІ СТОРОНИ (WEAKNESSES)

- Недостатня прозорість органів влади
- Високий рівень бюрократичних перешкод, які гальмують розвиток бізнесу
- Зношена інженерна та транспортна інфраструктура
- Відсутність чіткого фокусу на розвитку пріоритетних галузей
- Неконтрольована та хаотична забудова, що призводить до втрати історичного обличчя міста
- Слабко диференційована база надходжень до міського бюджету
 - Недостатня популярність активного та здорового способу життя

SWOT-аналіз

МОЖЛИВОСТІ (OPPORTUNITIES)

- Можливість збільшення надходжень до міського бюджету шляхом виводу економіки з тіні
- Значний потенціал розвитку ринку послуг
- Безпосередня близькість до ЄС та вільний візовий режим для країн ЄС з боку України
- Значний нереалізований туристичний потенціал, включаючи велику культурно-історичну спадщину міста
- Наявність територій міста, які нині використовуються неефективно, зокрема занедбаних промислових і відомчих зон
- Впровадження антикорупційних та дерегуляційних реформ
- Проевропейський та демократичний вектор розвитку

ЗАГРОЗИ (THREATS)

- Непередбачуваність економічної та політичної ситуації в країні
- Відсутність належного позиціонування та просування міста у світі
- Недотримання пріоритетів розвитку та розподілу відповідальності при реалізації Стратегії
- Недосконалість роботи державних регуляторних механізмів (непрозорі процедури надання ресурсів, відсутність інформації тощо)
- Погіршення стану здоров'я мешканців
- Неактуальність освітніх програм, відсутність кадрового забезпечення для зростаючих галузей
- Тенденція до зростання рівня злочинності

► 139

Стратегія розвитку міста Києва до 2025 року
Додаток 5. Список використаних скорочень

Термін	Визначення	Термін	Визначення
АГЗП	автомобільний газозаправний пункт	млрд	мільярд
АГЗС	автомобільна газозаправна станція	МОП	Міжнародна організація праці
АП	Адміністрація Президента	МСБ	малий та середній бізнес
АТО	антитерористична операція	НАН	Національна академія наук
ВВП	валовий внутрішній продукт	НБУ	Національний банк України
ВО	всеукраїнське об'єднання	НДІРоМ	Науково-дослідний інститут соціально-економічного розвитку міста
ВРП	валовий регіональний продукт	НЗ	навчальний заклад
ВРУ	Верховна Рада України	НКП	неприбуткові комунальні підприємства
га	гектар	од.	одиниця
Гкал	гігакалорія	ООН	Організація Об'єднаних Націй
ГО	громадська організація	ОСББ	об'єднання співвласників багатоквартирного будинку
грн	гривня	(п)	прогноз
ГС	громадська спілка	ПАТ	публічне акціонерне товариство
ГТ	громадський транспорт	ПДР	правила дорожнього руху
ДНЗ	дошкільні навчальні заклади	ПДФО	податок на доходи фізичних осіб
дол.	долар	ПЕСР	програма економічного і соціального розвитку
ДПП	державно-приватне партнерство	ПІІ	прямі іноземні інвестиції
ДСРР	Державна стратегія регіонального розвитку на період до 2020 року	ПММ	постійне місце мешкання
ДТП	дорожньо-транспортна пригода	ПрАТ	приватне акціонерне товариство
ДУ	державна установа	р.	рік
ДЮСШ	дитячо-юнацька спортивна школа	РДА	районна державна адміністрація
ЕСКО	енергосервісний контракт	реал.	реальний
ЄС	Європейський Союз	Стратегія	оновлена Стратегія розвитку міста Києва до 2025 року
ЄС-28	28 країн Європейського Союзу	т	тонна
з/п	заробітна плата	ТПВ	тверді побутові відходи
ЗНЗ	загальноосвітній навчальний заклад	тис.	тисяча
ЗНО	зовнішнє незалежне оцінювання	ТОВ	товариство з обмеженою відповідальністю
ЗУ	Закон України	УкрДО	українське державне об'єднання
ІЗА	індекс забруднення атмосфери	ЦНАП	центр надання адміністративних послуг
ІКТ	інформаційно-комунікаційні технології	ЦОВВ	центральні органи виконавчої влади
ІТ	інформаційні технології	ЦУНАМІ	система централізованого управління нарядами поліції
кВ	кіловольт	ЮНВТО	Всесвітня туристична організація
кВт	кіловат	ЮНЕСКО	Організація Об'єднаних Націй з питань освіти, науки і культури
кВт*год	кіловат-година	SAGR	сукупний середньорічний темп зростання
КЗР	колективні засоби розміщування	CDC	centres for disease control and prevention
КК	комунальна корпорація	COSO	The Committee of Sponsoring Organizations of the Treadway Commission
км ²	квадратний кілометр	DRG	diagnosis related groups
КМДА	Київська міська державна адміністрація	EIU	Economist Intelligence Unit
КМР	Київська міська рада	GPS	Global Positioning System
КМУ	Кабінет Міністрів України	IRI	International Republican Institute
КО	комунальна організація	ISO	International Organization for Standardization
КОДА	Київська обласна державна адміністрація	OECD	Organisation for Economic Co-operation and Development
КП	комунальне підприємство	Park + Ride	перехоплююча автостоянка (паркінг)
м ³	кубний метр	PR	зв'язки з громадськістю
М-тест	інструмент оцінки втрат малого бізнесу від запровадження нового регуляторного акта	Smart City	Концепція «Київ Smart City 2020»
МАФ	мала архітектурна форма	S&P	рейтингове агентство «Standard & Poor's»
млн	мільйон	WB	World Bank

► 140

ВИКОНАВЧИЙ ОРГАН КИЇВСЬКОЇ МІСЬКОЇ РАДИ (КИЇВСЬКА МІСЬКА ДЕРЖАВНА АДМІНІСТРАЦІЯ)
РОЗПОРЯДЖЕННЯ

Додаток до розпорядження Київської міської державної адміністрації від 01.08.2017 № 932, надрукованого у номері газети № 88 (5001) за 16.08.2017

ЗАТВЕРДЖЕНО
Розпорядження виконавчого органу
Київської міської ради
(Київської міської державної адміністрації)
01 серпня 2017 року № 932Зареєстровано в Головному територіальному
управлінні юстиції у місті Києві
14 серпня 2017 р. за № 158/1750**Зміни до Тарифів та структури тарифів на послуги з утримання будинків і споруд та прибудинкових територій, які надають виконавці цих послуг, по кожному будинку окремо для здійснення розрахунків із споживачами залежно від оплати останніми не пізніше або після 20 числа місяця, що настає за розрахунковим**

1. Графу 15 після слів «та електрообладнання» доповнити словами «, необхідних для електрозабезпечення технічних цілей будинку (освітлення місць загального користування, електропостачання ліфтів, підкачування води)»																									
2. Розділ «Голосіївський район» доповнити новими позиціями такого змісту:																									
№	ТОВ	вул.	кв.	0,3662	0,8073	0,3068	0,0000	0,6166	0,0859	0,5189	0,0023	0,0000	0,0000	0,1710	0,3882	0,0000	0,0521	0,0005	0,6102	0,4608	0,53	5,90	4,45	5,36	4,05
95	ТОВ «ЖИТ-ЛОБУД-1»	вул. Васильківська	18	0,3662	0,8073	0,3068	0,0000	0,6166	0,0859	0,5189	0,0023	0,0000	0,0000	0,1710	0,3882	0,0000	0,0521	0,0005	0,6102	0,4608	0,53	5,90	4,45	5,36	4,05
96	ТОВ «Сучасний дім 1»	просп. Голосіївський	68	0,6775	0,8919	0,1932	0,0000	0,4435	0,0662	0,3709	0,0040	0,0040	0,0000	0,1951	0,4788	0,0006	0,0939	0,0000	0,4910	0,4751	0,35	5,68	4,49	5,68	4,49
97	ФІРМА «Т.М.М.» - ТОВ	вул. Ломоносова	71-г	0,6523	1,0468	0,2083	0,0000	0,4043	0,0343	0,4033	0,0077	0,0000	0,0000	0,5338	0,1128	0,0117	0,0941	0,0000	0,7729	0,6224	0,49	6,47	-	6,47	-
98	ФІРМА «Т.М.М.» - ТОВ	вул. Ломоносова	71-д	0,6557	0,5579	0,2352	0,0000	0,2856	0,0318	0,5045	0,0119	0,0000	0,0000	0,2880	0,9871	0,0031	0,0947	0,0000	0,7600	0,5133	0,49	6,51	-	6,51	-
99	ФІРМА «Т.М.М.» - ТОВ	вул. Ломоносова	71-з	0,6602	1,2072	0,2912	0,0000	0,5144	0,0340	0,4651	0,0085	0,0000	0,0000	0,5960	0,1298	0,0162	0,0953	0,0000	0,4490	0,6455	0,51	6,75	-	6,75	-
100	ФІРМА «Т.М.М.» - ТОВ	вул. Ломоносова	71-е	0,6553	0,8102	0,2187	0,0000	0,3250	0,0338	0,4500	0,0106	0,0000	0,0000	0,5138	0,5234	0,0141	0,0947	0,0000	0,7987	0,4392	0,49	6,45	-	6,45	-
101	ФІРМА «Т.М.М.» - ТОВ	вул. Ломоносова	73-а	0,6504	0,8987	0,2488	0,0000	0,3407	0,0241	0,3980	0,0055	0,0000	0,0000	0,2995	0,5149	0,0067	0,0939	0,0000	0,8197	0,5745	0,49	6,44	-	6,44	-
102	ФІРМА «Т.М.М.» - ТОВ	вул. Ломоносова	73-в	0,6935	0,5530	0,2081	0,0000	0,2028	0,0245	0,4391	0,0109	0,0000	0,0000	0,3673	0,9598	0,0020	0,1002	0,0000	0,8510	0,5030	0,49	6,49	-	6,49	-
103	ФІРМА «Т.М.М.» - ТОВ	вул. Ломоносова	73-г	0,6556	0,9191	0,2104	0,0000	0,2757	0,0296	0,5365	0,0097	0,0000	0,0000	0,4242	0,3471	0,0241	0,0947	0,0000	0,8667	0,4844	0,49	6,44	-	6,44	-
104	ФІРМА «Т.М.М.» - ТОВ	вул. Ломоносова	73-д	0,6617	0,6446	0,2492	0,0000	0,2761	0,0321	0,4555	0,0134	0,0000	0,0000	0,1778	0,9913	0,0300	0,0955	0,0000	0,7403	0,5187	0,49	6,45	-	6,45	-

ДОКУМЕНТ

105	ФІРМА «Т.М.М.» - ТОВ	вул. Ломоносова	73-е	0,6549	0,8302	0,2236	0,0000	0,3250	0,0332	0,5123	0,0092	0,0000	0,0000	0,4740	0,4628	0,0131	0,0945	0,0000	0,8134	0,4392	0,49	6,45	-	6,45	-
106	ФІРМА «Т.М.М.» - ТОВ	вул. Ломоносова	73-ж	0,6601	1,0948	0,2214	0,0000	0,5095	0,0337	0,4638	0,0124	0,0000	0,0000	0,6013	0,1287	0,0414	0,0953	0,0000	0,6451	0,6394	0,51	6,79	-	6,79	-
107	ФІРМА «Т.М.М.» - ТОВ	вул. Ломоносова	75-а	0,6542	1,1187	0,2255	0,0000	0,2631	0,0367	0,3736	0,0087	0,0000	0,0000	0,3562	0,5946	0,0118	0,0944	0,0000	0,7512	0,3963	0,49	6,45	-	6,45	-
3. У Розділі «Дарницький район»:																									
3.1. Позиції №№ 27-30 розділу викласти в такій редакції:																									
27	ТОВ «ЖЕК-2617»	вул. Бориспільська	26-в	0,2234	1,7029	0,3695	0,0000	0,2318	0,0771	0,6930	0,0000	0,0000	0,0000	0,1653	0,1292	0,0097	0,0322	0,0000	0,5472	0,2983	0,54	6,02	5,31	6,02	5,31
28	ТОВ «ЖЕК-2617»	вул. Бориспільська	26-ж	0,4108	1,4291	0,3694	0,0000	0,2892	0,1142	0,6930	0,0000	0,0000	0,0000	0,2126	0,2302	0,0311	0,0593	0,0000	0,1893	0,4470	0,54	6,01	5,03	6,01	5,03
29	ТОВ «ЖЕК-2617»	вул. Бориспільська	26-з	0,3046	1,7512	0,2820	0,0000	0,3825	0,0702	0,6931	0,0000	0,0000	0,0000	0,0872	0,1369	0,0154	0,0440	0,0000	0,0669	0,6613	0,54	6,04	4,64	6,04	4,64
30	ТОВ «ЖЕК-2617»	вул. Бориспільська	26-к	0,3443	1,4700	0,3387	0,0000	0,3062	0,1240	0,6930	0,0000	0,0000	0,0000	0,2309	0,0717	0,0229	0,0497	0,0000	0,1759	0,6979	0,54	6,08	4,73	6,08	4,73
3.2. Додати нові позиції такого змісту:																									
129	ДП «Дарниця-1»	вул. Анни Ахматової	34	0,8219	0,0000	0,5877	0,0000	0,4970	0,0907	0,6416	0,0017	0,0026	0,0000	0,2568	0,4432	0,0282	0,0000	0,0000	1,2382	0,5343	0,62	6,91	-	6,91	-
130	ДП «Дарниця-1»	вул. Урлівська	40	0,8215	0,0000	0,5851	0,0000	0,4916	0,0951	0,6414	0,0040	0,0061	0,0000	0,2567	0,4215	0,0134	0,0000	0,0000	1,1064	0,4918	0,59	6,63	-	6,63	-
131	ДП «Дарниця-1»	Дніпровська набережна	26-б	0,7701	0,0000	0,6009	0,0000	0,6092	0,1170	0,6445	0,0018	0,0027	0,0000	0,2228	0,3993	0,0285	0,0000	0,0000	1,4946	0,7375	0,68	7,57	-	7,57	-
132	ДП «Дарниця-1»	Дніпровська набережна	26-д	0,7468	0,0000	0,4243	0,0000	0,4178	0,0938	0,5730	0,0041	0,0062	0,0000	0,3137	0,6952	0,0175	0,0000	0,0000	0,9149	0,4549	0,56	6,27	-	6,27	-
133	ТОВ «Житлокомфорт»	Харківське шосе	152 корп. 3	0,4686	1,2443	0,3434	0,0000	0,5154	0,1055	0,2111	0,0079	0,0082	0,0000	0,8688	1,0071	0,0029	0,0600	0,0000	0,1676	0,3657	0,00	6,45	-	6,45	-
134	Філія «Південно-Західна залізниця»	вул. Машиністівська	1	0,0000	3,2451	0,8859	0,0000	0,0000	0,0000	0,0000	0,0021	0,0074	0,0000	0,0000	0,0000	0,0000	0,0000	0,0000	0,1508	0,0000	0,00	5,15	5,15	5,15	5,15
3.3. Позиції №№ 17, 20 розділу виключити.																									
4. Розділ «Деснянський район» доповнити новими позиціями такого змісту:																									
32	ТОВ «ЖИТЛОБУД-1»	вул. Драйзера Теодора	34/51	0,7043	0,6452	0,5379	0,0000	0,3410	0,0765	0,5190	0,0064	0,0000	0,0000	0,1233	0,6000	0,0004	0,1006	0,0018	0,2409	0,2850	0,50	5,62	4,78	5,11	4,35
33	ТОВ «ЖИТЛО-СЕРВІС ГРУП»	вул. Градинська	7	0,6924	0,4397	0,3688	0,0000	0,4935	0,0000	0,9467	0,0032	0,0000	0,0000	0,8679	0,1703	0,0240	0,2319	0,0000	1,0542	0,5229	0,00	6,98	-	6,98	-
34	ТОВ «ЖИТЛО-СЕРВІС ГРУП»	вул. Градинська	20	1,4155	0,4038	0,3082	0,0000	0,2997	0,0000	0,8502	0,0059	0,0000	0,0000	0,8130	0,2516	0,0902	0,4749	0,0000	0,8222	0,2343	0,00	7,16	6,52	7,16	6,52
35	ТОВ «ЖИТЛО-СЕРВІС ГРУП»	вул. Лаврухіна Миколи	6	0,6784	0,4520	0,3065	0,0000	0,5081	0,0595	0,9467	0,0047	0,0000	0,0000	0,8512	0,1807	0,0235	0,2270	0,0000	0,9271	0,6398	0,00	6,97	-	6,97	-
36	ТОВ «ЖИТЛО-СЕРВІС ГРУП»	вул. Лаврухіна Миколи	8	0,7915	0,4218	0,2919	0,0000	0,5434	0,0770	0,9467	0,0057	0,0000	0,0000	0,8513	0,2274	0,0266	0,2669	0,0000	1,0820	0,2961	0,00	6,99	5,99	6,99	5,99
37	ТОВ «ЖИТЛО-СЕРВІС ГРУП»	вул. Лаврухіна Миколи	10	0,8177	0,4051	0,3537	0,0000	0,5390	0,0763	0,9466	0,0061	0,0000	0,0000	0,8463	0,2264	0,0224	0,2737	0,0000	1,0188	0,2954	0,00	6,99	5,99	6,99	5,99
38	ТОВ «ЖИТЛО-СЕРВІС ГРУП»	вул. Лаврухіна Миколи	16	0,8652	0,4207	0,3873	0,0000	0,5417	0,0000	0,9466	0,0048	0,0000	0,0000	0,8498	0,2249	0,0301	0,2896	0,0000	0,9737	0,2853	0,00	6,98	5,99	6,98	5,99
39	ТОВ «Житлокомфорт»	вул. Градинська	1	0,4614	1,6562	0,3756	0,0000	0,5626	0,0266	0,2399	0,0170	0,0255	0,0000	1,2839	0,1057	0,0153	0,0591	0,0000	0,3306	0,1731	0,00	6,40	-	6,40	-
5. Розділ «Дніпровський район» доповнити новими позиціями такого змісту:																									
62	ТОВ «Житлосервіс плюс»	бульв. Гаїпека Ярослава	8-а	0,6094	0,7961	0,2225	0,0000	0,2409	0,0000	0,3168	0,0235	0,0000	0,0000	0,2235	0,3054	0,0288	0,0873	0,0000	0,8092	0,2891	0,47	5,31	4,60	4,83	4,18
63	ФІРМА «Т.М.М.» - ТОВ	вул. Панельна	5	0,9491	0,8062	0,1533	0,0000	0,3033	0,0000	0,3720	0,0000	0,0000	0,0000	0,1705	0,3288	0,0104	0,1369	0,0000	1,2608	0,3901	0,49	6,44	-	6,44	-
6. Розділ «Оболонський район» доповнити новими позиціями такого змісту:																									
19	ТОВ «ЖИТЛОБУД-1»	вул. Пріорська	10	0,6645	0,8797	0,2541	0,0000	0,3183	0,2821	0,5191	0,0000	0,0000	0,0000	0,0642	0,5964	0,0024	0,0590	0,0017	0,3941	0,3128	0,52	5,84	5,00	5,31	4,55
20	ТОВ «ЖИТЛОБУД-1»	вул. Тимошенко Маршала	29	0,5318	0,7773	0,3369	0,0000	0,2326	0,0519	0,5190	0,0061	0,0000	0,0000	0,1263	0,5308	0,0006	0,0760	0,0010	0,5944	0,2575	0,49	5,43	-	4,94	-
21	ТОВ «ЖИТЛОБУД-1»	вул. Тимошенко Маршала	29-в	0,4554	0,8507	0,3074	0,0000	0,3844	0,0654	0,4019	0,0052	0,0000	0,0000	0,2583	0,6784	0,0025	0,0653	0,0003	0,3356	0,3993	0,51	5,66	4,61	5,14	4,19
22	ТОВ «ЖИТЛОБУД-1»	просп. Героїв Сталінграда	12-г	0,6968	0,4553	0,3313	0,0000	0,3047	0,0586	0,5190	0,0059	0,0000	0,0000	0,1212	0,4886	0,0007	0,0996	0,0014	0,6756	0,4457	0,50	5,65	4,64	5,14	4,22
23	ТОВ «ЖИТЛОБУД-1»	просп. Героїв Сталінграда	14-г	0,3578	1,2661	0,2508	0,0000	0,3450	0,0702	0,5189	0,0015	0,0000	0,0000	0,2420	0,7314	0,0018	0,0510	0,0010	0,1480	0,3223	0,52	5,79	4,89	5,26	4,45
24	ТОВ «ЖИТЛОБУД-1»	просп. Героїв Сталінграда	16-д	0,8104	0,6285	0,2982	0,0000	0,2674	0,1134	0,5191	0,0078	0,0000	0,0000	0,0701	0,6654	0,0005	0,0597	0,0021	0,2692	0,3635	0,49	5,48	4,63	4,98	4,21
25	ТОВ «ЖИТЛОБУД-1»	просп. Героїв Сталінграда	22	0,7333	0,6646	0,3061	0,0000	0,1721	0,0303	0,5191	0,0057	0,0000	0,0000	0,1078	0,5857	0,0009	0,0754	0,0006	0,7352	0,3151	0,51	5,71	-	5,20	-
26	ТОВ «ЖИТЛОБУД-1»	просп. Героїв Сталінграда	24	0,5842	0,6300	0,4251	0,0000	0,2950	0,0946	0,5190	0,0073	0,0000	0,0000	0,0933	0,3655	0,0008	0,0835	0,0023	0,7841	0,5020	0,53	5,90	-	5,36	-
27	ТОВ «ЖИТЛОБУД-1»	просп. Героїв Сталінграда	24-а	0,5227	0,6366	0,3735	0,0000	0,3614	0,0853	0,5190	0,0072	0,0000	0,0000	0,0955	0,3718	0,0007	0,0926	0,0022	0,8189	0,4963	0,53	5,89	-	5,36	-
28	ТОВ «ЖИТЛОБУД-1»	просп. Оболонський	22-в	0,3087	0,6539	0,4226	0,0000	0,3871	0,0756	0,5190	0,0046	0,0000	0,0000	0,1681	0,5153	0,0004	0,0205	0,0011	0,7150	0,4622	0,51	5,72	-	5,20	-
29	ТОВ «ЖИТЛОБУД-1»	просп. Рокоссовського Маршала	8	0,6363	1,0179	0,3352	0,0000	0,7386	0,0000	0,4131	0,0082	0,0000	0,0000	0,0788	0,6590	0,0008	0,0900	0,0022	0,2006	0,2688	0,53	5,98	4,63	5,44	4,21
30	ТОВ «ЖИТЛО-СЕРВІС ГРУП»	вул. Макіївська	8	0,4439	0,4225	0,5377	0,0000	0,7195	0,0000	0,9467	0,0035	0,0000	0,0000	0,7959	0,4755	0,0048	0,1470	0,0000	0,6186	0,6994	0,00	6,98	-	6,98	-
31	ТОВ «ЖИТЛО-СЕРВІС ГРУП»	пров. Макіївський	2	0,4283	0,4224	0,5490	0,0000	0,7194	0,0000	0,9467	0,0026	0,0000	0,0000	0,7848	0,4508	0,0048	0,1436	0,0000	0,6685	0,6940	0,00	6,98	-	6,98	-

ДОКУМЕНТ

32	ТОВ «Сучасний дім 1»	вул. Макіївська	10-а	0,7508	0,7971	0,2284	0,0000	0,2885	0,1029	0,7017	0,0367	0,0596	0,0000	0,2222	0,5874	0,0020	0,1041	0,0000	0,7278	0,5828	0,42	6,73	5,60	6,73	5,60
33	ТОВ «Сучасний дім 1»	вул. Тимошенка Маршала	21 корп. 2	0,2569	0,7727	0,1428	0,0000	0,3768	0,0640	0,4397	0,0039	0,0077	0,0000	0,2117	0,6460	0,0013	0,0356	0,0000	0,8479	0,6018	0,35	5,71	4,45	5,71	4,45
34	ТОВ «Сучасний дім 1»	вул. Тимошенка Маршала	21 корп. 3	0,2357	1,0424	0,1228	0,0000	0,3731	0,0621	0,4349	0,0039	0,0076	0,0000	0,2053	0,5743	0,0013	0,0327	0,0000	0,8110	0,5601	0,36	5,79	4,58	5,79	4,58
35	ТОВ «Сучасний дім 1»	вул. Тимошенка Маршала	21 корп. 4	0,5169	0,6743	0,2178	0,0000	0,2890	0,1142	0,3673	0,0039	0,0076	0,0000	0,2061	0,8397	0,0010	0,0718	0,0000	0,6529	0,5323	0,36	5,83	4,76	5,83	4,76
36	ТОВ «Сучасний дім 1»	вул. Тимошенка Маршала	21 корп. 5	0,5572	0,8168	0,2489	0,0000	0,2902	0,1153	0,3683	0,0039	0,0076	0,0000	0,2082	0,8227	0,0010	0,0773	0,0000	0,5001	0,4662	0,36	5,81	4,83	5,81	4,83
37	ТОВ «Сучасний дім 1»	вул. Тимошенка Маршала	21 корп. 6	0,6140	0,6240	0,2249	0,0000	0,2801	0,1111	0,3652	0,0039	0,0076	0,0000	0,1800	0,9317	0,0009	0,0852	0,0000	0,4975	0,5244	0,36	5,77	4,73	5,77	4,73
38	ТОВ «Сучасний дім 1»	вул. Тимошенка Маршала	21 корп. 7	0,4556	0,4725	0,2596	0,0000	0,3069	0,1222	0,5068	0,0039	0,0077	0,0000	0,1768	0,8548	0,0011	0,0631	0,0000	0,6706	0,5984	0,36	5,83	4,66	5,83	4,66
39	ТОВ «Сучасний дім 1»	вул. Тимошенка Маршала	21 корп. 8	0,3905	0,6637	0,1655	0,0000	0,2894	0,1353	0,3690	0,0039	0,0076	0,0000	0,1878	0,7934	0,0010	0,0541	0,0000	0,6178	0,8223	0,36	5,83	4,39	5,83	4,39
40	ТОВ «Сучасний дім 1»	вул. Тимошенка Маршала	21 корп. 9	0,4520	0,8128	0,1843	0,0000	0,3132	0,1477	0,3771	0,0039	0,0075	0,0000	0,1877	0,6740	0,0010	0,0627	0,0000	0,6414	0,6181	0,36	5,81	4,60	5,81	4,60
7. У Розділі «Печерський район»:																									
7.1. Положення № 14 розділу викласти в такій редакції:																									
14	ТОВ «ЖЕК-2617»	вул. Філатова Академіка	2/1	0,2601	2,0814	0,1116	0,0000	0,4472	0,0772	0,6930	0,0000	0,0000	0,0000	0,1616	0,1166	0,0184	0,0376	0,0001	0,6641	1,2775	0,71	7,99	5,67	7,99	5,67
7.2. Доповнити розділ новими позиціями такого змісту:																									
49	ТОВ «Об'єднання мешканців «ПРОЗОРО»	вул. Коновальця Євгена	32-а	0,6431	0,3697	0,1168	0,0000	0,2910	0,0282	0,5116	0,0010	0,0024	0,0002	0,1602	1,0228	0,0000	0,0928	0,0000	0,9473	0,7488	0,59	6,63	-	6,63	-
50	ТОВ «Об'єднання мешканців «ПРОЗОРО»	вул. Коновальця Євгена	32-б	0,4797	0,3728	0,0874	0,0000	0,3805	0,0166	0,5513	0,0017	0,0042	0,0004	0,1771	1,0615	0,0000	0,0692	0,0000	0,8360	0,9490	0,60	6,70	-	6,70	-
51	ТОВ «Об'єднання мешканців «ПРОЗОРО»	вул. Коновальця Євгена	32-в	0,3772	0,4765	0,1510	0,0000	0,5148	0,0805	0,4901	0,0010	0,0025	0,0004	0,2494	0,5990	0,0000	0,0545	0,0000	0,7845	1,1504	0,59	6,63	-	6,63	-
52	ТОВ «Об'єднання мешканців «ПРОЗОРО»	вул. Коновальця Євгена	32-г	0,4168	0,5271	0,1621	0,0000	0,2714	0,0175	0,4848	0,0023	0,0058	0,0002	0,1287	0,9111	0,0000	0,0601	0,0000	1,2721	0,6749	0,59	6,63	-	7,63	-
53	ТОВ «ЖЕК-2617»	вул. Барбюса Анрі	51/1-а	0,1983	1,9798	0,0659	0,0000	0,4417	0,1440	0,6013	0,0000	0,0000	0,0000	0,1527	0,1102	0,0161	0,0286	0,0001	0,8680	1,2738	0,71	7,90	5,60	7,90	5,60
54	ТОВ «ЖЕК-2617»	вул. Барбюса Анрі	52/1	0,2278	1,6816	0,0561	0,0000	0,4299	0,1476	0,6930	0,0000	0,0000	0,0000	0,1514	0,1219	0,0146	0,0329	0,0001	0,9064	1,3787	0,70	7,85	5,42	7,85	5,42
55	ТОВ «ЖЕК-2617»	вул. Саперне поле	12	0,2840	1,7642	0,0749	0,0000	0,4152	0,1566	0,6930	0,0000	0,0000	0,0000	0,1679	0,1297	0,0189	0,0410	0,0000	0,8562	1,3415	0,71	7,99	5,63	7,99	5,63
56	ФІРМА «Т.М.М.» - ТОВ	вул. Звіринецька	59	0,4961	1,0345	0,1452	0,0000	0,3403	0,0261	1,0109	0,0181	0,0000	0,0000	0,8865	0,9326	0,0044	0,1370	0,0000	1,0319	0,5626	0,66	8,75	-	8,75	-
8. У Розділі «Подільський район»:																									
8.1. Положення № 33 розділу викласти в такій редакції:																									
33	ТОВ «ЕК «Основа Комфорт»	вул. Ужвій Наталії	12	0,5477	0,4367	0,4494	0,0000	0,3295	0,0541	0,3425	0,0196	0,0077	0,0082	0,5014	0,2786	0,0426	0,0528	0,0104	1,0532	0,7566	0,39	5,55	4,31	5,14	3,99
8.2. Доповнити розділ новими позиціями такого змісту:																									
34	ТОВ «ЕК «Основа Комфорт»	вул. Межова	23-б	0,4884	0,7079	0,5247	0,0000	0,3802	0,1095	0,4243	0,0290	0,0290	0,0072	0,6418	0,2535	0,0416	0,0392	0,0000	0,4839	0,5807	0,38	5,38	4,29	4,98	3,97
35	ТОВ «ЖИТ-ЛЮ-СЕРВІС ГРУП»	вул. Бестужева Олександра	34	0,8106	0,7488	0,4982	0,0000	0,3528	0,1323	0,9465	0,0112	0,0000	0,0000	0,8395	0,2602	0,0233	0,2731	0,0000	0,6741	0,2412	0,00	6,97	-	6,97	-
36	ТОВ «ЖИТ-ЛОБУД-1»	вул. Шекавицька	7/10	0,9274	0,7477	0,3904	0,0000	0,0000	0,0000	0,5799	0,0155	0,0000	0,0000	0,0465	0,9911	0,0131	0,1310	0,0023	0,1652	0,0000	0,48	5,39	-	4,90	-
37	ТОВ «Житлокомфорт»	вул. Воздвиженська	5-7	0,5609	0,3320	0,2525	0,0000	0,0000	0,0000	0,4250	0,0038	0,0057	0,0000	0,2084	3,8631	0,0053	0,0720	0,0000	0,6394	0,0000	0,00	7,64	-	7,64	-
38	ТОВ «Житлокомфорт»	вул. Воздвиженська	9-19	0,6778	0,6729	0,2119	0,0000	0,0000	0,0000	0,3436	0,0018	0,0027	0,0000	0,3674	2,5256	0,0040	0,0867	0,0000	1,2581	0,0000	0,00	7,38	-	7,38	-
39	ТОВ «Житлокомфорт»	вул. Воздвиженська	28-30	0,4029	0,9582	0,1645	0,0000	0,7808	0,0000	0,2489	0,0167	0,0251	0,0000	0,2909	3,2580	0,0012	0,0517	0,0000	0,1000	0,0000	0,00	7,56	-	7,56	-
40	ТОВ «Житлокомфорт»	вул. Воздвиженська	29	0,7828	0,4740	0,2322	0,0000	0,0000	0,0000	0,5386	0,0230	0,0345	0,0000	0,2944	3,4360	0,0043	0,1004	0,0000	0,8062	0,0000	0,00	8,07	-	8,07	-
41	ТОВ «Житлокомфорт»	вул. Воздвиженська	29-а	0,9375	0,4989	0,1829	0,0000	0,0000	0,0000	0,6028	0,0668	0,1003	0,0000	0,3428	0,4563	0,0033	0,1199	0,0000	4,2821	0,0000	0,00	9,11	-	9,11	-
42	ТОВ «Житлокомфорт»	вул. Воздвиженська	29-б	1,0281	0,4654	0,1913	0,0000	0,0000	0,0000	0,5857	0,0646	0,0970	0,0000	0,3296	4,4164	0,0037	0,1316	0,0000	0,4480	0,0000	0,00	9,31	-	9,31	-
43	ТОВ «Житлокомфорт»	вул. Воздвиженська	31	1,3199	0,7377	0,1059	0,0000	0,0000	0,0000	0,9314	0,0078	0,0117	0,0000	0,1458	4,9697	0,0053	0,1690	0,0000	0,0000	0,0000	0,00	10,09	-	10,09	-
44	ТОВ «Житлокомфорт»	вул. Воздвиженська	31-а секція 1	0,6266	1,0195	0,2739	0,0000	0,0000	0,0000	0,8936	0,0648	0,0972	0,0000	0,4202	4,0246	0,0022	0,0805	0,0000	0,3615	0,0000	0,00	9,44	-	9,44	-
45	ТОВ «Житлокомфорт»	вул. Воздвиженська	31-а секція 2	0,5761	1,2331	0,2686	0,0000	0,0000	0,0000	0,5914	0,0077	0,0116	0,0000	0,2504	1,5913	0,0020	0,0742	0,0000	3,1791	0,0000	0,00	9,34	-	9,34	-
46	ТОВ «Житлокомфорт»	вул. Воздвиженська	32	1,1541	1,3951	0,1479	0,0000	1,6101	0,0000	0,6857	0,0337	0,0506	0,0000	0,2054	2,9872	0,0037	0,1479	0,0000	0,0000	0,0000	0,00	10,11	-	10,11	-
47	ТОВ «Житлокомфорт»	вул. Воздвиженська	33	0,5260	1,0913	0,4235	0,0000	0,0000	0,0000	0,7949	0,0070	0,0105	0,0000	0,3652	4,6089	0,0019	0,0678	0,0000	0,4547	0,0000	0,00	10,02	-	10,02	-
48	ТОВ «Житлокомфорт»	вул. Воздвиженська	34	0,9724	1,2706	0,3799	0,0000	1,9464	0,0000	0,7403	0,0888	0,1333	0,0000	0,6680	1,9572	0,0033	0,1250	0,0000	0,0000	0,0000	0,00	9,94	-	9,94	-
49	ТОВ «Житлокомфорт»	вул. Воздвиженська	38	0,3931	0,8484	0,2772	0,0000	1,0058	0,3866	0,0051	0,0076	0,0000	0,2691	3,6015	0,0014	0,0503	0,0000	0,4476	0,0000	0,0000	0,00	8,75	-	8,75	-
50	ТОВ «Житлокомфорт»	вул. Воздвиженська	40	0,4113	0,7875	0,1685	0,0000	0,0000	0,0000	0,4117	0,0526	0,0789	0,0000	0,4115	4,7725	0,0013	0,0526	0,0000	0,3941	0,0000	0,00	9,05	-	9,05	-
51	ТОВ «Житлокомфорт»	вул. Воздвиженська	42	0,9146	1,1983	0,1245	0,0000	0,0000	0,0000	0,5135	0,0587	0,0880	0,0000	0,2756	3,6160	0,0033	0,1174	0,0000	0,0000	0,0000	0,00	8,29	-	8,29	-
52	ТОВ «Житлокомфорт»	вул. Дегтярна	5	0,4308	0,9080	0,3188	0,0000	0,0000	0,0000	0,4409	0,0231	0,0347	0,0000	0,4552	5,7393	0,0015	0,0551	0,0000	0,0000	0,0000	0,00	10,09	-	10,09	-

ДОКУМЕНТ

11

Хрещатик
18 серпня 2017 р.
№89 (5002)

9. У Розділі «Святошинський район»:																									
9.1. Позиції №№ 52-54 розділу викласти в такій редакції:																									
52	ТОВ «ЕК «Основа Комфорт»	вул. Верховинна	41	0,2839	0,4374	0,4989	0,0000	0,3234	0,0878	0,3889	0,0243	0,0094	0,0056	0,4435	0,2862	0,0234	0,0274	0,0082	1,0057	0,9210	0,38	5,41	4,00	5,01	3,70
53	ТОВ «ЕК «Основа Комфорт»	вул. Ефремова Академіка	8-а	0,5888	0,3936	0,4899	0,3337	0,3369	0,0000	0,5289	0,0174	0,0069	0,1443	0,2235	0,4867	0,0410	0,0568	0,0104	1,1212	1,0375	0,47	6,60	5,04	6,11	4,67
54	ТОВ «ЕК «Основа Комфорт»	вул. Туполева Академіка	17-к	0,8620	0,7233	0,4443	0,0000	0,2471	0,0975	0,3659	0,1269	0,0505	0,0042	0,4007	0,3567	0,0689	0,0831	0,0214	0,9207	0,9942	0,46	6,54	5,13	6,06	4,75
9.2. Доповнити розділ новими позиціями такого змісту:																									
70	ТОВ «ЖИТ-ЛОБУД-1»	вул. Верховинна	91	0,5315	0,5661	0,3808	0,0000	0,3523	0,1036	0,5190	0,0058	0,0000	0,0000	0,1535	0,6567	0,0006	0,0750	0,0008	0,5763	0,3778	0,52	5,78	4,80	5,25	4,36
71	ТОВ «ЖИТ-ЛОБУД-1»	вул. Ірпінська	69-а	0,1681	1,1577	0,2090	0,0000	0,4831	0,0782	0,3776	0,0036	0,0000	0,0000	0,2078	0,5468	0,0006	0,0235	0,0005	0,8346	0,2470	0,52	5,83	4,85	5,30	4,41
72	ТОВ «ЖИТ-ЛОБУД-1»	вул. Ушакова Миколи	1-б	0,4365	0,9738	0,1797	0,0000	0,2699	0,0305	0,5191	0,0052	0,0000	0,0000	0,1994	0,3702	0,0006	0,0568	0,0005	0,7872	0,3998	0,51	5,68	-	5,17	-
73	ТОВ «ЖИТ-ЛОБУД-1»	вул. Ушакова Миколи	1-г	0,5108	0,9052	0,1040	0,0000	0,2317	0,0306	0,5189	0,0052	0,0000	0,0000	0,2033	0,4228	0,0239	0,0697	0,0005	0,7888	0,4120	0,51	5,68	-	5,17	-
74	ФІРМА «Т.М.М.» - ТОВ	вул. Чаадаєва Петра	2	0,7499	1,2559	0,3333	0,0000	0,4338	0,0000	0,3933	0,0000	0,0000	0,0000	0,6528	0,4377	0,0070	0,1082	0,0000	0,5236	0,5379	0,54	7,17	-	7,17	-
75	ФІРМА «Т.М.М.» - ТОВ	вул. Чаадаєва Петра	2-в	0,8385	1,4228	0,3000	0,0000	0,4663	0,0000	0,4077	0,0000	0,0000	0,0000	0,2717	0,3797	0,0057	0,1211	0,0000	0,6262	0,5913	0,54	7,17	-	7,17	-
10. У Розділі «Солом'янський район»:																									
10.1. Позиції №№ 19-21 розділу викласти в такій редакції:																									
19	ТОВ «ЖЕК «Житлоексплуатація»	вул. Ернста Федора	6	0,5051	1,1373	0,3166	0,0000	0,4316	0,0544	0,6696	0,0000	0,0000	0,0000	0,5900	0,0932	0,0401	0,0729	0,0000	0,6379	0,4856	0,50	5,81	4,76	5,81	4,76
20	ТОВ «ЖЕК «Житлоексплуатація»	вул. Ернста Федора	8	0,5271	1,0684	0,3019	0,0000	0,3880	0,0544	0,7204	0,0000	0,0000	0,0000	0,6203	0,0945	0,0458	0,0761	0,0000	0,6588	0,4798	0,50	5,82	4,81	5,82	4,81
21	ТОВ «ЖЕК «Житлоексплуатація»	вул. Ернста Федора	12	0,5086	1,1407	0,3194	0,0000	0,4485	0,0544	0,6570	0,0000	0,0000	0,0000	0,5877	0,0900	0,0433	0,0734	0,0000	0,6329	0,4796	0,50	5,82	4,74	5,82	4,74
10.2. Доповнити розділ новими позиціями такого змісту:																									
64	ТОВ «ЖИТ-ЛОБУД-1»	вул. Гарматна	21/30	0,8194	0,5724	0,2776	0,0000	0,6108	0,2030	0,4128	0,0000	0,0000	0,0000	0,0620	0,7863	0,0005	0,0601	0,0018	0,1423	0,4416	0,53	5,90	4,49	5,36	4,08
65	ТОВ «Житло-сервіс плюс»	вул. Гетьмана Вадима	30-б	0,4410	1,0477	0,3528	0,0000	0,3694	0,0000	0,2405	0,0186	0,0000	0,0000	0,3184	0,5509	0,0044	0,0632	0,0000	0,8715	0,3293	0,55	6,19	5,25	5,63	4,77
66	ТОВ «Житло-сервіс плюс»	вул. Головка Андрія	12	0,8826	0,4865	0,3184	0,0000	0,4287	0,0000	0,2405	0,0067	0,0000	0,0000	0,0468	0,7265	0,0224	0,1266	0,0000	0,4564	0,7565	0,54	6,05	-	5,50	-
67	ТОВ «Житло-сервіс плюс»	вул. Єрванська	18-а	0,8413	0,5262	0,2658	0,0000	0,1599	0,0000	0,2401	0,0036	0,0000	0,0000	0,1100	1,1157	0,0216	0,1206	0,0000	0,5614	0,2785	0,51	5,70	-	5,19	-
68	ТОВ «Житло-сервіс плюс»	вул. Освіти	3-а	0,2820	0,7416	0,1257	0,0000	0,5004	0,0776	0,2827	0,0352	0,0000	0,0000	0,3078	1,1611	0,0128	0,0404	0,0000	0,5049	0,3772	0,53	5,98	4,80	5,44	4,36
69	ТОВ «Сучасний дім 1»	вул. Волинська	9-а	0,6037	0,4841	0,2461	0,0000	0,3244	0,0991	0,5540	0,0151	0,0151	0,0000	0,4488	0,6184	0,0023	0,0641	0,0000	0,5480	0,5022	0,36	5,86	4,79	5,86	4,79
70	ФІРМА «Т.М.М.» - ТОВ	просп. Комарова Космонавта	26	0,7787	1,0398	0,3167	0,0000	0,4308	0,0000	0,4060	0,0163	0,0000	0,0000	0,8113	0,2407	0,0097	0,1124	0,0000	0,6631	0,6545	0,55	7,23	-	7,23	-
11. У Розділі «Шевченківський район»:																									
11.1. Позиції №№ 63, 64 розділу викласти в такій редакції:																									
63	ТОВ «ЕК «Основа Комфорт»	вул. Златоустівська	14	0,3218	0,2108	0,7262	0,0000	1,2887	0,0000	0,5879	0,0000	0,0000	0,0042	0,5973	0,2597	0,0382	0,0201	0,0798	1,1745	0,3025	0,45	6,36	4,56	5,89	4,22
64	ТОВ «ЕК «Основа Комфорт»	вул. Златоустівська	16	0,5646	0,9455	0,6749	0,0000	0,6970	0,2363	0,4552	0,0321	0,0123	0,0061	0,6092	0,2253	0,0517	0,0582	0,0226	0,3648	0,8432	0,46	6,58	4,83	6,09	4,47
11.2. Доповнити розділ новими позиціями такого змісту:																									
70	ТОВ «ЖИТ-ЛОБУД-1»	вул. Татарська	7	0,4403	0,8246	0,2708	0,0000	0,4095	0,0892	0,5190	0,0068	0,0000	0,0000	0,1991	0,5505	0,0004	0,0624	0,0015	0,6127	0,2910	0,51	5,75	4,81	5,23	4,37
71	ТОВ «ЖИТ-ЛОБУД-1»	Кудрявський узвіз	3	0,5809	0,6885	0,2050	0,0000	0,3882	0,0856	0,5190	0,0057	0,0000	0,0000	0,1543	0,5494	0,0004	0,0442	0,0016	0,5288	0,5348	0,51	5,76	4,52	5,24	4,11
72	ТОВ «Житло-комфорт»	вул. Гонти Івана	7	0,3486	3,0939	0,2533	0,0000	0,6921	0,0000	0,2676	0,0246	0,0245	0,0000	0,8912	0,0870	0,0157	0,0447	0,0000	0,2554	0,3013	0,00	7,56	-	7,56	-
73	ТОВ «Житло-комфорт»	пров. Несторівський	6	0,4280	2,2369	0,1647	0,0000	0,6358	0,0000	0,3132	0,0454	0,0652	0,0000	0,7045	0,5433	0,0036	0,0548	0,0000	0,4782	0,5870	0,00	7,51	-	7,51	-
74	ТОВ «Житло-сервіс плюс»	вул. Гончара Олеся	22	0,6562	2,8620	0,0270	0,0000	0,2990	0,0000	0,2406	0,0333	0,0000	0,0000	0,2863	0,1011	0,0015	0,0942	0,0000	1,2463	0,6141	0,78	8,68	7,46	7,89	6,78
75	ТОВ «Житло-сервіс плюс»	вул. Златоустівська	47-49	0,1598	1,0118	0,0724	0,0000	0,3238	0,0000	0,2405	0,0042	0,0000	0,0000	0,1824	1,2534	0,0026	0,0229	0,0000	1,0377	0,3352	0,56	6,25	5,36	5,68	4,87
76	ТОВ «Житло-сервіс плюс»	вул. Мельникова	83-д	0,3333	0,7947	0,2654	0,0000	0,3975	0,0000	0,2404	0,0273	0,0000	0,0000	0,0941	1,0207	0,0101	0,0478	0,0000	0,6223	0,3668	0,51	5,67	-	5,16	-
77	ТОВ «Житло-сервіс плюс»	вул. Павлівська	26/41	0,0390	0,4928	0,1699	0,0000	0,3531	0,0000	0,2404	0,0212	0,0000	0,0000	0,0573	1,7382	0,0049	0,0940	0,0000	0,3791	0,4867	0,49	5,48	-	4,98	-
78	ТОВ «Житло-сервіс плюс»	вул. Тургенська	46/11	0,1440	0,4459	0,1129	0,0000	0,3714	0,0835	0,2404	0,0171	0,0000	0,0000	0,1084	0,8512	0,0011	0,0207	0,0000	0,8813	0,4643	0,45	5,03	3,91	4,57	3,55
79	ТОВ «Сучасний дім 1»	вул. Вавілових	15-а	0,3179	0,5938	0,2018	0,0000	0,2260	0,0812	0,7277	0,0333	0,0539	0,0000	0,1635	0,8060	0,0019	0,0337	0,0000	0,7729	0,4457	0,36	5,78	4,91	5,79	4,91
80	ФІРМА «Т.М.М.» - ТОВ	вул. Володимирська	47	0,7248	0,6283	0,4442	0,0000	0,2251	0,0000	0,6166	0,0828	0,0000	0,0000	0,1523	1,3010	0,0041	0,2051	0,0000	0,4967	0,5307	0,54	7,14	-	7,14	-
81	ФІРМА «Т.М.М.» - ТОВ	вул. Володимирська	49-а	0,6526	1,1489	0,1346	0,0000	0,3279	0,0000	0,5719	0,0109	0,0000	0,0000	0,2698	0,9820	0,0046	0,2036	0,0000	0,5803	0,5392	0,54	7,16	-	7,16	-
82	ФІРМА «Т.М.М.» - ТОВ	вул. Провіантська	3	0,6331	1,0727	0,2584	0,0000	0,3047	0,0438	0,4159	0,0356	0,0000	0,0000	0,2900	0,4533	0,0057	0,0914	0,0000	0,9692	0,3807	0,50	6,54	-	6,54	-

Виконуючий обов'язки керівника апарату **Є. Ситніченко**

КИЇВСЬКА МІСЬКА РАДА

**ОГОЛОШУЄ НОВИЙ КОНКУРС НА ПОШУК
ПРЕДСТАВНИКІВ ГРОМАДСЬКОСТІ,
які можуть бути включені до складу поліцейських комісій
Департаменту патрульної поліції Національної поліції України**

Мета: обрати представників громадськості, здатних професійно виконувати повноваження членів поліцейських комісій Департаменту патрульної поліції Національної поліції України відповідно до статті 51 Закону України «Про Національну поліцію».

Якщо Ви маєте бездоганну репутацію, високі професійні та моральні якості, суспільний авторитет, постійно проживаєте в м. Києві, та виявили бажання стати членом поліцейської комісії Департаменту патрульної поліції Національної поліції України, просимо Вас до 20 липня 2017 року подати до Київської міської ради за адресою: вул. Хрещатик, 36, каб. 111(канцелярія) такі документи:

1. Власноручно написана заява (із наданням особою згоди на обробку персональних даних відповідно до Закону України «Про захист персональних даних»);
2. Ксерокопії паспорта громадянина України (1 - 2 сторінки та сторінка з інформацією про останнє місце реєстрації кандидата);
3. Автобіографія (в довільній формі);
4. Копії документів про освіту;
5. Копія трудової книжки (за наявності);
6. Характеристика з місця роботи;
7. Рекомендації (за наявності).

Довідки за телефоном: 202-76-88

З Р А З О К

Київська міська рада

(прізвище, ім'я, по батькові заявника)
що проживає за адресою:
м. Київ, _____
контактний тел. _____

Заява

Прошу включити мене до складу поліцейської комісії Департаменту патрульної поліції Національної поліції України.

Надаю згоду на обробку моїх персональних даних відповідно до Закону України «Про захист персональних даних».

Додатки:

Дата

Підпис

КИЇВСЬКА МІСЬКА РАДА

**ОГОЛОШУЄ НОВИЙ КОНКУРС НА ПОШУК
ПРЕДСТАВНИКІВ ГРОМАДСЬКОСТІ,
які можуть бути включені до складу поліцейської комісії Управління
поліції охорони з фізичної безпеки в м. Києві Національної поліції
України**

Мета: обрати представників громадськості, здатних професійно виконувати повноваження членів поліцейської комісії Управління поліції охорони з фізичної безпеки в м. Києві Національної поліції України відповідно до статті 51 Закону України «Про Національну поліцію».

Якщо Ви маєте бездоганну репутацію, високі професійні та моральні якості, суспільний авторитет, постійно проживаєте в м. Києві, та виявили бажання стати членом поліцейської комісії Управління поліції охорони з фізичної безпеки в м. Києві Національної поліції України, просимо Вас до 20 липня 2017 року подати до Київської міської ради за адресою: вул. Хрещатик, 36, каб. 111(канцелярія) такі документи:

1. Власноручно написана заява (із наданням особою згоди на обробку персональних даних відповідно до Закону України «Про захист персональних даних»);
2. Ксерокопії паспорта громадянина України (1 - 2 сторінки та сторінка з інформацією про останнє місце реєстрації кандидата);
3. Автобіографія (в довільній формі);
4. Копії документів про освіту;
5. Копія трудової книжки (за наявності);
6. Характеристика з місця роботи;
7. Рекомендації (за наявності).

Довідки за телефоном: 202-76-88

З Р А З О К

Київська міська рада

(прізвище, ім'я, по батькові заявника)
що проживає за адресою:
м. Київ, _____
контактний тел. _____

Заява

Прошу включити мене до складу поліцейської комісії Управління поліції охорони з фізичної безпеки в м. Києві Національної поліції України.

Надаю згоду на обробку моїх персональних даних відповідно до Закону України «Про захист персональних даних».

Додатки:

Дата

Підпис

КИЇВСЬКА МІСЬКА РАДА

**ОГОЛОШУЄ НОВИЙ КОНКУРС НА ПОШУК
ПРЕДСТАВНИКІВ ГРОМАДСЬКОСТІ,
які можуть бути включені до складу поліцейської комісії Управління
поліції охорони в м. Києві Національної поліції України**

Мета: обрати представників громадськості, здатних професійно виконувати повноваження членів поліцейської комісії Управління поліції охорони в м. Києві Національної поліції України відповідно до статті 51 Закону України «Про Національну поліцію».

Якщо Ви маєте бездоганну репутацію, високі професійні та моральні якості, суспільний авторитет, постійно проживаєте в м. Києві, та виявили бажання стати членом поліцейської комісії Управління поліції охорони в м. Києві Національної поліції України, просимо Вас до 20 липня 2017 року подати до Київської міської ради за адресою: вул. Хрещатик, 36, каб. 111(канцелярія) такі документи:

1. Власноручно написана заява (із наданням особою згоди на обробку персональних даних відповідно до Закону України «Про захист персональних даних»);
2. Ксерокопії паспорта громадянина України (1 - 2 сторінки та сторінка з інформацією про останнє місце реєстрації кандидата);
3. Автобіографія (в довільній формі);
4. Копії документів про освіту;
5. Копія трудової книжки (за наявності);
6. Характеристика з місця роботи;
7. Рекомендації (за наявності).

Довідки за телефоном: 202-76-88

З Р А З О К

Київська міська рада

(прізвище, ім'я, по батькові заявника)
що проживає за адресою:
м. Київ, _____
контактний тел. _____

Заява

Прошу включити мене до складу поліцейської комісії Управління поліції охорони в м. Києві Національної поліції України.

Надаю згоду на обробку моїх персональних даних відповідно до Закону України «Про захист персональних даних».

Додатки:

Дата

Підпис

**БРИГАДА
ШВИДКОГО РЕАГУВАННЯ
НАЦІОНАЛЬНОЇ ГВАРДІЇ УКРАЇНИ****ПРИЄДНУЙСЯ
ДО КОМАНДИ ПРОФЕСІОНАЛІВ**

**З питань проходження військової служби
за контрактом звертайтеся:
Київська область смт. Гостомель, вул. Проскурівська 18
Телефони відділу кадрів:
(098) 614-50-47
(095) 686-28-63
(073) 474-68-63
E-mail: 3018kadru@ukr.net**



СИЛИ СПЕЦІАЛЬНИХ ОПЕРАЦІЙ ПЕРЕВАГА ЯКОСТІ НАД КІЛЬКІСТЮ



ВИБИРАЙ СВОЄ МАЙБУТНЄ

В СИЛАХ СПЕЦІАЛЬНИХ ОПЕРАЦІЙ

ВИМОГИ

- Громадянин України
- Чоловік у віці 20-35 років
- Відмінний стан здоров'я (придатний до проходження служби у високомобільних десантних військах)
- Відмінна фізична підготовка
- Високі морально-психологічні якості
- Відповідність біографічних даних вимогам до кандидатів
- Досвід участі в АТО вітається
- Володіння іноземними мовами (в першу чергу англійською) на базовому рівні стане в нагоді

ПІЛЬГИ ТА ПЕРЕВАГИ:

- Значно підвищене грошове забезпечення у порівнянні з іншими видами та родами військ ЗСУ
- Можливість щодо підвищення свого професійного рівня на різноманітних курсах як на території України так і за її межами
- Можливість навчання на різноманітних мовних курсах
- Участь у міжнародних миротворчих операціях
- Участь у міжнародних військових навчаннях
- Робота в колективі високопідготовлених та мотивованих професіоналів

ДОСТУПНІ ПОСАДИ



КОМАНДИР

Здійснює планування дій підпорядкованого підрозділу та організовує підготовку підрозділу до виконання завдань за призначенням



СПЕЦІАЛІСТ ЗІ ЗБРОЇ

Експерт з усіх видів зброї, що можуть використовуватись групою спеціального призначення, у ході виконання завдань



ІНЖЕНЕР

Експерт з мінно-вибухової справи; Організовує та керує обладнанням фортифікаційних споруджень



МЕДИК

Спеціаліст у наданні невідкладної медичної допомоги та допомоги при пораненнях чи травмах



ЗВ'ЯЗКІВЕЦЬ

Забезпечує зв'язок під час проведення односторонніх, комбінованих, коаліційних, міжвідомчих, міжурядових та міжнародних операцій

ЗА БІЛЬШ ДЕТАЛЬНОЮ ІНФОРМАЦІЄЮ
ТА ЩОБ ДІЗНАТИСЬ ЯК ПОДАТИ ЗАЯВКУ

joinsof@mil.gov.ua

094 440-31-38

[facebook.com/usofcom](https://www.facebook.com/usofcom)

РЕКЛАМА

ЗАЯВА ПРО ЕКОЛОГІЧНІ НАСЛІДКИ

Об'єкт - Реконструкція з прибудовою до будівлі Києво-Печерського ліцею №171 "Лідер" Печерського району м. Києва на вул. Лейпцизькій, 11-а у Печерському районі.

Основна мета проектованої діяльності - Реконструкція з прибудовою до будівлі Києво-Печерського ліцею №171 "Лідер" із збільшенням кількості учнів ліцею до 1320, створення більш повноцінних умов для навчального процесу, занять спортом, мистецького розвитку учнів в межах існуючої земельної ділянки.

Першочергове завдання замовника на шляху здійснення основної мети - розроблення та погодження проекту "Реконструкція з прибудовою до будівлі Києво-Печерського ліцею №171 "Лідер" Печерського району м. Києва на вул. Лейпцизькій, 11-а у Печерському районі" згідно із існуючим порядком та проведення будівництва на підставі дозволів, передбачених законом.

Екологічна класифікація об'єкта (ЕК).

Об'єкт за титульною назвою не відноситься до "Переліку видів діяльності та об'єктів, що становлять підвищену екологічну небезпеку", затвердженого постановою Кабінету Міністрів України від 28 серпня 2013 р. № 808. Санітарна класифікація об'єкта (СК) Об'єкт не підпадає під санітарну класифікацію ДСП 173-96.

Комплексна оцінка впливів апроєктованої діяльності на навколишнє середовище:

- на геологічне середовище - впливає в межах дозволених рівнів;
- на атмосферне повітря - впливає в межах дозволених рівнів. Відсутні джерела викидів шкідливих речовин в атмосферне повітря. Викиди - мізерні, від процесів приготування їжі в шкільній їдальні:
- на поверхневі та підземні води - не впливає;
- на ґрунти - впливає в межах дозволених рівнів;
- на соціальне середовище - вплив позитивний;
- на техногенне середовище - впливає в межах дозволених рівнів;
- на флору - впливає, прибудова потребує знесення існуючих зелених насаджень, які підпадають під пляму забудови. Вплив - компенсований;
- на фауну - не впливає.

Зобов'язання замовника щодо здійснення проектних рішень: На всіх етапах проектованої діяльності проектні рішення будуть здійснюватись в відповідності з нормами і правилами охорони навколишнього середовища і вимог екологічної безпеки.

ЗАЯВА ПРО НАМИРИ

1. Замовник: Комунальне підприємство утримання та експлуатації житлового фонду спеціального призначення "Спецжитлофонд", код ЄДПРΟΥ 31454734. Юридична адреса: м. Київ, вул. Оболонська, 34, тел. (044) 463-67-30) e-mail: sgf@sgf.kiev.ua

Інвестор - Кошти місцевого бюджету
2. Місце знаходження майданчика (траси) м. Києва на вул. Лейпцизькій, 11-а у Печерському районі"

3. Характеристика об'єкта: Реконструкція з прибудовою до будівлі Києво-Печерського ліцею №171 "Лідер" Печерського району м. Києва на вул. Лейпцизькій, 11-а у Печерському районі.

4. Соціально-економічна необхідність проектованої діяльності: збільшення кількості учнів ліцею до 1320, створення більш повноцінних умов для навчального процесу, занять спортом, мистецького розвитку учнів в межах існуючої земельної ділянки.

5. Потреба в ресурсах при будівництві і експлуатації:
- земельні ресурси: 0,9189 га;
- водні ресурси: - 99,34 м³/добу; 19,39 м³/год м³/добу;
- енергетичні ресурси: тепло - 8165 Гкал/рік, електроенергія - 520 кВт

6. Транспортне забезпечення при проведенні будівельних робіт/експлуатації. Транспортне обслуговування залишається без змін.

7. Екологічні та інші обмеження планованої діяльності за варіантами: при розробці проекту враховані обмеження, визначені діючим законодавством: природоохоронні, містобудівні, санітарно-епідеміологічні, протипожежні, з експлуатації доріг.

8. Необхідна еколого-інженерна підготовка і захист території за варіантами: Стандартна за вимогами ДБН.

9. Можливі впливи проектованої діяльності (при виконанні будівельних робіт і експлуатації) на навколишнє середовище і види впливів на:

- на геологічне середовище - впливає в межах дозволених рівнів;
- на атмосферне повітря - впливає в межах дозволених рівнів. Відсутні джерела викидів шкідливих речовин в атмосферне повітря. Викиди - мізерні, від процесів приготування їжі в шкільній їдальні:
- на поверхневі та підземні води - не впливає;
- на ґрунти - впливає в межах дозволених рівнів;
- на соціальне середовище - вплив позитивний;
- на техногенне середовище - впливає в межах дозволених рівнів;
- на флору - впливає, прибудова потребує знесення існуючих зелених насаджень, які підпадають під пляму забудови. Вплив - компенсований.
- на фауну - не впливає.

10. Відходи виробництва і можливість їх повторного використання, утилізації, знешкодження чи безпечного поховання: тверді побутові відходи, сміття від прибирання території будуть вивозитись за призначенням.

11. Обсяг виконання ОВНС: в повному обсязі згідно з вимогами Державних будівельних норм України ДБН А.2.2-1-2003 "Проектування. Склад і зміст матеріалів оцінки впливів на навколишнє середовище (ОВНС) при проектуванні і будівництві підприємств, будинків і споруд".

12. Участь громадськості: Публікація "Заяви про наміри" та "Заяви про екологічні наслідки" в ЗМІ. Відгуки та пропозиції щодо цього будівництва надсилає протягом місяця з дня опублікування на поштову або електронну адресу Комунального підприємства утримання та експлуатації житлового фонду спеціального призначення "Спецжитлофонд": м. Київ, вул. Оболонська, 34, тел. (044) 463-67-30) e-mail: sgf@sgf.kiev.ua

об'єкта та існуючі підземні інженерні комунікації. Довжина траси КЛ-110 кВ складає 200 м.

Після завершення будівництва замовник гарантує виконання повного комплексу робіт з благоустрою території, яка була задіяна під будівництво.

ВПЛИВИ НА СТАН НАВКОЛИШНЬОГО СЕРЕДОВИЩА

Клімат і мікроклімат. Негативний вплив відсутній.
Повітряне середовище. Негативний вплив відсутній.
Водне середовище. Негативний вплив відсутній. Забір води з водних об'єктів та скид стічних вод у поверхневі води чи на ґрунт відсутні.

ґрунти. Забруднення ґрунтів під час експлуатації об'єктів відсутнє. Рослинний і тваринний світ, заповідні об'єкти. Негативний вплив на рослинний і тваринний світ відсутній. Габаритні розміри до нижніх провідів ПЛ витримані.

Навколишнє соціальне середовище (населення). Напруженість ЕМП по трасі ПЛ-110 кВ не перевищуватиме нормативні значення для населення (ДСН 239-96). Рівень шуму в денний час доби під час будівництва, відповідно до СН 3077-84 не більше 55 дБА.

Навколишнє техногенне середовище. Негативний вплив відсутній. Лінії електропередачі напругою 110 кВ не входять до "Переліку видів діяльності та об'єктів, що становлять підвищену екологічну небезпеку" (ДБН А.2.2-1-2003 Зм. 1, Додаток Е, Постанова КМУ від 28.08.2013 р. №808).

Замовник і гендиректор зобов'язуються на всіх стадіях будівництва та експлуатації об'єкта дотримуватись прийнятих у робочому проекті рішень, вимог і правил нормативних документів щодо охорони навколишнього середовища й екологічної безпеки.

Інформування громадськості про планову діяльність здійснюється шляхом публікації "Заяви про екологічні наслідки діяльності" у ЗМІ.

Надати пропозиції та зауваження можливо протягом місяця з дня опублікування даної Заяви в ЗМІ в Дарницьку райдержадміністрацію на адресу: 02660, м. Київ, вул. О. Кошиця, 11; тел. 564-99-95; e-mail: infozaput@drda.gov.ua.

Дарницька районна в місті Києві державна адміністрація оголошує про намір передати в оренду майно, що віднесене до сфери управління та стосовно якого надійшла заява:
- Нежитлові приміщення, загальною площею 91,8 кв. м, що розташовані на 1 поверсі Гімназії міжнародних відносин № 323 Дарницького району м. Києва, на вул. Мішуги, 5, з метою розміщення фізкультурно-спортивного закладу, діяльність якого спрямована на організацію та проведення занять різними видами спорту, терміном на 2 роки 364 дні. Орендна ставка становить 3 % від вартості об'єкта оренди. Вартість об'єкта оренди станом на 30.06.2017 становить 1 697 700,00 грн. Орендна плата за місяць становить 4 244,25 грн без ПДВ, що коригується на індекс інфляції (погодина оренда розраховується відповідно до погодженого навчальним закладом графіку). Балансоутримувач - Управління освіти Дарницької районної в місті Києві державної адміністрації (Харківське шосе, 168-к). Термін прийняття заяв про намір взяти майно в оренду - 10 робочих днів з дня, наступного після розміщення оголошення. Заяви приймаються за адресою: вул. О. Кошиця, 11, каб. 114 або каб. 323. Довідкову інформацію можна отримати за тел.: 564-98-42, 564-92-01.

Інформаційне повідомлення

ТОВ "ЛЮКС А", визначено переможцем конкурсу із залучення інвестора, Розпорядженням № 1218 від 18.12.2015 р. виконавчого органу Київської міської ради (Київської міської державної адміністрації) для будівництва житлового будинку з об'єктами соціально-культурного призначення та підземним паркінгом за адресою: вул. Лук'янівська (між вул. Глибочицькою) в Шевченківському районі м. Києва, повідомляє про намір проведення зазначеного будівництва.

ПРОГРАМА СУБСИДІЙ
НА ВАС НЕ ПОШИРЮЄТЬСЯ?

Уряд надав можливість
сплачувати рахунки
за централізоване опалення
рівними частинами протягом року



Зверніться із заявою
до вашого постачальника
теплоенергії



Сплачуйте за тепло
50% - у опалювальний період,
50% - у міжопалювальний

ДЕРЖАВА ТУРБУЄТЬСЯ ПРО ВАС!

Детальніше - на legis.gov.ua
на спеціальній сторінці: www.kyiv.gov.ua

КОЛЬОРОПОДІЛ

Кольороподіл А2 (формат 660x560 мм)
01034, Київ, вул. Володимирська, 51-а,
репроцентр газети «Хрещатик».
repro.kreschatic.kiev.ua



Хрещатик
газета київської міської ради

ПЕРЕДПЛАТА газети «ХРЕЩАТИК»

ІНДЕКС ЩОДЕННОГО ВИПУСКУ
(ВТ, СР, ПТ)

61308

Передплатні ціни

на місяць	40 грн. 90 коп.
на 3 місяці	122 грн. 70 коп.
на 6 місяців	245 грн. 40 коп.
на 12 місяців	490 грн. 80 коп.

Оформлення проводиться в редакції

ПОЗИЦІЇ 14 ТА 19 ОГОЛОШЕННЯ ЩОДО ПРОВЕДЕННЯ КОНКУРСУ НА ПРАВО ОРЕНДИ, ОПУБЛІКОВАНЕ У ГАЗЕТИ "ХРЕЩАТИК" ВІД 09.08.2017 № 85 (4998) ВВАЖАТИ НЕДІЙНИМ У ЗВ'ЯЗКУ З ТЕХНІЧНОЮ ПОМИЛКОЮ.

ОГОЛОШЕННЯ про конкурс на право оренди нерухомого майна, що належить до комунальної власності територіальної громади міста Києва ОРЕНДОДАВЕЦЬ – ДЕПАРТАМЕНТ КОМУНАЛЬНОЇ ВЛАСНОСТІ М. КИЄВА

№	Дані про об'єкт оренди			Реквізити (балансоутримувача) для сплати авансової орендної плати	
	Характеристика та місцезнаходження	Мета використання	Стартовий розмір місячної орендної плати, грн (без ПДВ)		
Балансоутримувач - КП "Київський метрополітен" (тел. 238-44-00)					
1*	Приміщення № 4 вестибюля № 2 ст. м. "Академістечко", загальною площею 11,40 кв. м	Розміщення на території метрополітену торговельних об'єктів змिशаної торгівлі	23 458,00	46 916,00	р/р 26006032079400 ПАТ "УкрСиббанк" МФО: 351005 ЄДРПОУ: 03328913
Балансоутримувач - Київська міська клінічна лікарня № 2 (тел. 292-32-71)					
2	Нежитлові приміщення загальною площею 3,00 кв. м за адресою: вул. Попудренка, 36 к. 1 (терапевтичний корпус) (1 поверх)	Торговельний автомат, що відпускає продовольчі товари	676,50	1 353,00	р/р 31550201349859 в ГУ ДКСУ м. Києва МФО: 820019 ЄДРПОУ: 25637595

Для об'єктів, розміщених на території КП "Київський метрополітен", існують додаткові вимоги, обов'язкові до виконання, ознайомитись з додатковими вимогами щодо технічних умов до об'єктів КП "Київський метрополітен" можна на БЕБ-сайті www.metro.kiev.ua у розділі "Про метрополітен" - "нормативні акти" - "технічні умови до об'єктів комерційного призначення".
Рекомендований строк оренди - 2 роки 364 дні.
(у разі строку оренди більше рекомендованого переможець конкурсу додатково повинен подати документи, які необхідні для нотаріального посвідчення договору оренди згідно з переліком, визначеним законодавством).
Умови конкурсу:
— орендна плата відповідно до конкурсної пропозиції переможця;
— додатково до орендної плати нараховується податок на додану вартість у розмірах та порядку, визначених чинним законодавством України;
— відшкодування переможцем конкурсу витрат на здійснення незалежної оцінки об'єкта оренди. Розмір компенсації витрат на здійснення незалежної оцінки не може бути більшим, ніж показники звичайної ціни послуг на виконання послуг з оцінки майна, визначені Фондом державного майна України;
— страхування орендованого майна;
— відшкодування витрат підприємства (балансоутримувача) на утримання майна, а саме:
— плата за користування земельною ділянкою, на якій розташований об'єкт оренди;
— амортизаційні відрахування на об'єкт оренди;
— експлуатаційні витрати підприємства (балансоутримувача);
— відшкодування підприємству (балансоутримувачу) вартості комунальних послуг: витрат на утримання придбаної території, вартості послуг по ремонту і технічному обслуговуванню інженерного обладнання та внутрішньобудинкових мереж, ремонту будівлі, у т.ч.: покрівлі, фасаду, вивозу сміття або сплата за послуги на підставі договорів з постачальниками;
— утримання об'єктів відповідно до санітарно-екологічних та протипожежних норм, дотримання правил охорони праці;
— підтримання належних умов експлуатації та технічного стану об'єкта оренди;
— у повному обсязі виконувати усі зобов'язання, зазначені у договорі оренди.

Для участі у конкурс претендент подає:
1. Лист-заяву про участь у конкурсі;
2. Відомості про претендента на участь у конкурсі:
а) для претендентів на участь у конкурсі, які є юридичними особами:
— документи, що посвідчують повноваження представника юридичної особи;
— копії установчих документів (завірені завником);
— базовий витяг з Єдиного державного реєстру юридичних та фізичних осіб-підприємців, який виданий не більше як за 30 днів до дня подачі документів;
б) для претендентів на участь у конкурсі, які є фізичними особами:
— копію документа, що посвідчує особу, та належним чином оформлену довіреність на представника;
— за наявності відповідного статусу - базовий витяг з Єдиного державного реєстру юридичних та фізичних осіб-підприємців, який виданий не більше як за 30 днів до дня подачі документів;
— завірену належним чином копію декларації про доходи або звіту суб'єкта малого підприємства фізичної особи - платника єдиного податку.
3. Документи, що засвідчують сплату авансової орендної плати.
4. Зобов'язання (пропозиції) щодо виконання умов конкурсу (крім розміру орендної плати, пропозиція щодо якого вноситься в день проведення конкурсу).
5. Інформацію про засоби зв'язку з претендентом на участь у конкурсі та реквізити претендента на участь у конкурсі для повернення авансової орендної плати.
Конкурсна пропозиція подається претендентом конкурсній комісії в день проведення конкурсу у запечатаному конверті.
Конкурс буде проведено 11.09.2017 за адресою: м. Київ, вул. Хрещатик, 10, каб. 522 о 14.30. Документи прошнуровані та пронумеровані разом з описом подаються в запечатаному конверті з відміткою "На конкурс" (конверт має бути опечатаний печаткою претендента на участь у конкурсі, у разі її наявності), із зазначенням назви учасника конкурсу та об'єкта оренди (адреса, площа, балансоутримувач).
Кінцевий термін подання документів для участі у конкурсі - 05.09.2017 (каб.510). Отримати додаткову інформацію можна за адресою: 01001 м. Київ, вул. Хрещатик, 10. Департамент комунальної власності м. Києва, к. 524, телефони для довідок: 202-61-77, 202-61-76. Час роботи Департаменту: пн.-чт. з 9.00 до 18.00; в.пт. - з 9.00 до 16.45.

ТОВ "Житло-Сервіс" повідомляє, про те, що тарифи на комунальні послуги для розрахунків зі споживачами категорії "населення" і "інші" розраховані згідно з постановою Кабінету Міністрів України від 01.06.2011 № 869 та надані до виконавчого органу Київської міської ради (Київської міської державної адміністрації) для затвердження.
Структура розрахованих тарифів на послугу з централізованого опалення ТОВ "Житло-Сервіс" для здійснення розрахунків зі споживачами категорії "населення"

Найменування	Вартість, грн	
	за 1 Гкал	за 1 кв.м на місяць
Витрати на придбання теплової енергії	1052,02	20,76
Витрати на утримання абонентської служби	3,04	0,06
Решта витрат (адміністративні витрати), крім послуг банку	0,50	0,01
Собівартість послуг, без урахування послуг банку	1055,56	20,83
Розрахунковий прибуток, усього	0,00	0,00
Послуги банку	16,07	0,32
Повна планова собівартість послуг з урахуванням послуг банку	1071,63	21,15
Планові тарифи з ПДВ	1285,96	25,38

Структура розрахованих тарифів на послугу з централізованого постачання гарячої води ТОВ "Житло-Сервіс" для здійснення розрахунків зі споживачами категорії "населення"

Найменування	Вартість, грн/куб.м	
	за умови підключення руш-никосушильників до систем гарячого водопостачання	за відсутності руш-никосушильників
Витрати на придбання теплової енергії	56,75	-
Витрати на утримання абонентської служби	0,18	-
Витрати на придбання води для послуги з гарячого водопостачання	6,33	-
Витрати на періодичну повірку квартирних засобів обліку	1,17	-
Решта витрат (адміністративні витрати), крім послуг банку	0,03	-
Собівартість послуг, без урахування послуг банку	64,46	-
Розрахунковий прибуток, усього	0,00	-
Послуги банку	0,98	-
Повна планова собівартість послуг з урахуванням послуг банку	65,44	-
Планові тарифи з ПДВ	78,53	-

Структура розрахованого тарифу на послугу з централізованого постачання гарячої води ТОВ "Житло-Сервіс" для здійснення розрахунків зі споживачами категорії "інші"

Найменування	Вартість, грн/куб.м	
	за умови підключення руш-никосушильників до систем гарячого водопостачання	за відсутності руш-никосушильників
Витрати на придбання теплової енергії	-	76,80
Витрати на придбання води для послуги з гарячого водопостачання	-	6,33
Повна планова собівартість послуг	-	83,13
Планові тарифи з ПДВ	-	99,76

Вартість витрат на проведення періодичної повірки, обслуговування і ремонт квартирних засобів обліку теплової енергії, у тому числі їх демонтаж, транспортування та монтаж після повірки, що нараховує ТОВ "Житло-Сервіс" як виконавець послуг з централізованого опалення

Місяць опалювального періоду	Вартість витрат на 1 квартирний прилад обліку теплової енергії, грн з ПДВ за один календарний місяць
Жовтень, Квітень	18,52
3 листопада по березень (включно)	37,04

Вказані тарифи для ТОВ "Житло-Сервіс" встановлюються вперше. Зваження та пропозиції приймаються з 18.08.2017 р. по 02.09.2017 р. за адресою: 03038 м.Київ 38, вул. Протасів Яр, буд. 8, тел./факс 528-14-27

ТОВ "УК Простір" доводить розрахункові розміри тарифів на теплову енергію, її виробництво і постачання та послуги з централізованого опалення та постачання гарячої води для населення та інших споживачів.

Тарифи	Одиниця виміру	Населення	Інші споживачі
Тариф на виробництво теплової енергії	грн/Гкал	1293,10	1882,58
Тариф на транспортування теплової енергії	грн/Гкал	52,46	52,46
Тариф на постачання теплової енергії	грн/Гкал	32,73	32,73
Тариф на теплову енергію	грн/Гкал	1378,28	1967,76
Тариф на послуги з централізованого опалення для споживачів:			
з приладами обліку	грн/Гкал	1461,67	2066,15
без приладів обліку протягом опалювального сезону	грн/кв.м**	20,59	-
Тариф на послуги з централізованого постачання гарячої води:			
за 1 куб. м. гарячої води	грн/куб.м	81,14	111,28

Тарифів на послуги з утримання будинків і споруд та придбаних територій. Розрахунки виконані у зв'язку зі змінами економічних показників згідно з Порядком, затвердженим постановою КМУ від 01.06.2011 № 869 та надані до КМДА на встановлення. Структура, періодичність та терміни надання послуг відповідають вимогам розпорядження **ВО КМР КМДА від 09.03.2011 № 307.**

№ п/п	Адреса будинку	Тариф, грн за 1 кв. м загальної площі квартир	Тариф, грн за 1 кв. м загальної площі квартир 1 поверху
1	вул.Дмитрівська, 46	7,29	-
2	вул.Дмитрівська, 48-г	6,51	-
3	вул.Дмитрівська, 52-б	6,58	5,59
4	вул.Дмитрівська, 56	5,44	4,50
5	вул.Дмитрівська, 56-а	6,84	5,70
6	вул.Дмитрівська, 56-б	6,84	5,59
7	вул.Дмитрівська, 80	7,29	5,56

Детальна інформація розміщена на інформаційних стендах будинків. Зваження та пропозиції приймаються на адресу: м. Київ, вул. Дмитрівська, буд.56-а протягом 14 днів із дати опублікування.

10 МІФІВ ПРО СУБСИДІЇ

Міф #1

Кажуть, що СУБСИДІЇ ДОВЕДЕТЬСЯ ПОВЕРТАТИ, а її оформлення може перешкодити продажу квартири, будинку чи оформленню спадку!



Насправді, СУБСИДІЯ Є БЕЗПОВОРотною ДЕРЖАВНОЮ ДОПОМОГОЮ, її отримання не пов'язане і не тягне за собою зміни власника житла.

Міф #2

Кажуть, що необхідно ВИКОРИСТОВУВАТИ В ПОВНУ ОБСЯЗІ ГАЗ, ВОДУ, ЕЛЕКТРОЕНЕРГІЮ, на які призначена житлова субсидія, інакше її перестануть надавати!



Насправді, якщо люди не використали всю норму ресурсів на сім'ю, ЗАОЩАДЖЕНІ КОШТИ СУБСИДІЇ ЗАЛИШАЮТЬСЯ НА РАХУНКАХ СІМ'ї в межах опалювального сезону і можуть бути використані в подальші місяці в тому числі і для погашення обов'язкової частки платежу.

Міф #3

Кажуть, що КЛОПОТУ З ОФОРМЛЕННЯМ СУБСИДІЇ БАГАТО, а в реальності вона може скласти мізерну суму!



Насправді, Субсидію оформити просто: ПОТРІБНО ЛИШЕ ЗАПОВНИТИ ЗАЯВУ ТА ДЕКЛАРАЦІЮ. Все решта зроблять органи соціального захисту. Подати заявку можна і через Інтернет на сайті subsidiy.mslsp.gov.ua

Міф #4

Кажуть, що СУБСИДІЇ НЕ НАДАЮТЬСЯ БЕЗРОБІТНИМ працівникам громадян або сім'ям, до складу яких входять такі особи!



Насправді, якщо такі громадяни не мають доходів для розрахунку субсидії їм буде враховано умовний дохід в розмірі двох прожиткових мінімумів (з 1 травня 2016 р. - 2900 грн.) І СУБСИДІЯ ЇМ БУДЕ ПРИЗНАЧЕНА

Міф #5

Кажуть, що ЗА ПОМИЛКИ ПРИ ЗАПОВНЕННІ ДЕКЛАРАЦІЇ БУДУТЬ ЗАБИРАТИ СУБСИДІЇ!



Насправді, жодних ШТРАФІВ ЗА ПОМИЛКИ в ДЕКЛАРАЦІЯХ Важливо не приховувати інформацію про свої доходи.

Міф #6

Кажуть, що СУБСИДІЇ НЕ ПРИЗНАЧАЮТЬСЯ ЗА НАВЯНОСТІ ЗАБОРГОВАНІСТІ за оплату комунальних послуг!

Насправді, ЗАБОРГОВАНІСТЬ з оплати за житлово-комунальні послуги НЕ ВПЛИВАЄ НА ОФОРМЛЕННЯ СУБСИДІЇ.

Міф #7

Кажуть, що громадяни можуть ВТРАТИТИ СУБСИДІЮ, якщо БУДУТЬ КУПУВАТИ ВАЛЮТУ!

Насправді, Субсидія не призначається, якщо будь-хто з членів домогосподарства протягом 12 місяців перед зверненням про призначення субсидії здійснив одноразово купівлю товарів робіт та послуг на суму, яка на дату купівлі перевищує 50 тис. грн. КУПІВЛЯ ВАЛЮТИ НЕ ВХОДИТЬ В ПЕРЕЛІК вартісних покупок, здійснення яких позбавляє права на субсидію.

Міф #8

Кажуть, що СУБСИДІЇ ПОЗБАВЛЯТЬ ТІ СІМ'ї, ЯКІ МАЮТЬ ДЕПОЗИТИ у банку в сумі більше 50 тисяч гривень!



Насправді, ДЕПОЗИТИ у БАНКАХ НЕ ВРАХОВУЮТЬСЯ ЯК ДОХОДИ і не входять в перелік критеріїв, на підставі яких може бути відмовлено в наданні субсидії.

Міф #10

Кажуть, що Субсидія НЕ ПРИЗНАЧАЄТЬСЯ БАТЬКАМ-ПЕНСІОНЕРАМ, в помешканні яких ЗАРЕЄСТРОВАНІ ПОВНОЛІТНІ ДІТИ, які проживають в іншому місці!

Насправді, рішення комісії приймається З УРАХУВАННЯМ ДОКУМЕНТУ, ЩО ПІДТВЕРДЖУЄ ТИМЧАСОВУ ВІДСУТНІСТЬ ОСІБ З ЧИСЛА ЗАРЕЄСТРОВАНИХ. За відсутності документа - на підставі акту обстеження матеріально-побутових умов проживання сім'ї.

Кажуть, що СІМ'Я НЕ МОЖЕ ПРЕТЕНДУВАТИ НА СУБСИДІЮ, якщо у будь-кого з членів родини У ВЛАСНОСТІ Є ЗЕМЕЛЬНИЙ ПАЙ!

Насправді, наявність будь-якого майна, в тому числі квартири, машини, трактора, корови, земельних паїв, НЕ ВПЛИВАЄ НА ПРАВО ОТРИМАННЯ СУБСИДІЇ. При розрахунку розміру субсидії враховується дохід, який приносить це майно. Якщо пай не здається в оренду, то дохід відсутній.

ЗАЛИШИЛИСЯ ПИТАННЯ?

ГАРЯЧА ЛІНІЯ: 15-45

teplo.gov.ua

Найпередовіші технології і винаходи майбутнього представлені на міжнародній ЕКСПО в Казахстані

Міжнародна виставка ЕКСПО в Казахстані почала роботу 10 червня і продовжиться до 10 вересня. Тематика експозиції присвячена ефективному використанню енергії майбутнього. Для масштабного заходу Казахстан побудував містечко із скляними павільйонами і футуристичну павільйонку висотою з двадцятиповерховий будинок із скла і металу з вісьмома висхідними спіральними рівнями. Експозиції виставки супроводжуються різними лазерними і комп'ютеризованими шоу. Кожна з 115 країн-учасниць представляє свою експозицію, яка детальніше знайомить з її життям і досягненнями науки.

Галина ПЕТРЕНКО | спеціально для «Хрещатика»

НАЙБІЛЬШ відвідувані павільйони Китаю, Кореї, Японії. Наприклад, корейці представили літак на сонячних батареях. Китайці, у свою чергу, показали справжні літаючі потяги. У павільйоні Піднебесної можна побачити інсталяцію сонця як символ вічної енергії. Японці розкрили світу розумні енергосистеми на рівні домогосподарств, при яких енергію генеруватимуть хіба що тільки не холодильники і праски. Італійці показали, як можна використати енергію з водних відливів і приливів. Німеччина представила будинок з фасадом з живих водоростей. Можна дізнатися, як технологія «Розумний будинок» допомагає економити енергію, а також самому стати джерелом енергії за допомогою інтерактивного ключа. Німці привезли на виставку справжній спорткар, працюючий на електромоторі. Словаки придумали екокапсули (однокімнатні будиночки), в яких людина може жити у будь-якій точці світу, а переносити їх можна, як звичайний намет. Інсталяція «Енергія Арктики» – макет справжньої плавучої атомної електростанції «Академік Ломоносов», яка здатна жити світлом міста з населенням більше 20 тисяч чоловік. Практично щодня на виставці проходить національний день тієї або іншої країни, де делегати намагаються провести не просто екскурсію для гостей, але і влаштувати справжнє шоу.

Найбільший павільйон по площі належить Казахстану, країна-хазяйка в сфері «Нур-Алем» представила практично усі види альтернативних джерел енергії. Організатори постаралися об'єднати науку з розвагами, тому нові знання даються в дуже доступній формі. І це закономірно, адже в країні сьогодні втілюються більше 50 проектів з поновлюваними джерелами енергії потужністю майже в 2 000 мегават, що робить республіку



безумовним лідером, принаймні, в Центральній Азії. За останні п'ять років фінансові інститути Європейського союзу інвестували в проекти в галузі «зеленої» енергетики в Казахстані 500 мільйонів євро.

На виставці ЕКСПО, яку щодня відвідують близько тридцяти тисяч чоловік, підписуються контракти, запроваджуються інвестиції і просто знайомляться з гостинністю, культурою, традиціями і побутом казахського народу.

«Ми намагаємося відходити від постачань з Казахстану виключно нафти і урану (постачання урану в країні Європейського союзу з Казахстану займає близько 21% загального об'єму). Ми плануємо розвивати поновлювані джерела енергії. За останні п'ять років Європейським банком реконструкції і розвитку, Європейським інвестиційним банком було забезпечено фінансування у розмірі 500 мільйонів євро на розвиток проектів в галузі чистої енергетики, поновлюваних джерел енергії. На сьогодні ЄС фокусує увагу

на будівництві енергоефективних будівель», – повідомив заступник генерального директора ЄС з питань енергетики Герасимос Томас в кулуарах форуму у рамках виставки ЕКСПО-2017 в Астані.

Інтерес до виставки і до Казахстану в цілому зріс і у іноземних партнерів. На виставці ЕКСПО, яку щодня відвідують близько тридцяти тисяч чоловік, підписуються контракти, запроваджуються інвестиції і просто знайомляться з гостинністю, культурою, традиціями і побутом казахського народу. ЕКСПО стало найбільшим будівельним об'єктом в Астані, який був розпочатий в кризові роки. Будівельні роботи дали імпульс економіці міста. Завдяки ЕКСПО і об'єму інвестицій, які були залучені в проект, вдалося поліпшити і підтягнути транспортну інфраструктуру міста та інші важливі соціальні питання. І, нарешті, було вирішено питання з використанням будівель і споруд, побудованих спеціально в рамках виставки. На нинішніх квадратних метрах виставкових павільйонів після заходу буде розташований Міжнародний фінансовий центр «Астана», а це, у свою чергу, дасть ще один потужний поштовх для розвитку економіки ■

новини міста

Під час четвергового прибирання навели лад у понад 330 будинках і дворах

УЧОРА в столиці у рамках масштабного прибирання комунальниками впорядкували понад 330 будинків і дворів, на санітарний стан яких кияни скаржилися найбільше.

«Ми перевірили чистоту у дворах та під'їздах на вулиці Ревуцького, 34 та Генерала Жмаченка, 4 і констатуємо, що ці два райони мають абсолютно різні підходи – у Дарницькому відносно якісно налагоджена робота та виконання

послуг, у Дніпровському є очевидні системні проблеми. Десятки скарг на прибирання сходових клітин, незнання персоналом своїх посадових обов'язків. Тут ми будемо замінювати людей», – сказав заступник голови КМДА Петро Пантелєс.

Він звернув увагу, що посилений режим прибирання відбуватиметься щочетверга. Наступного тижня планується впорядкувати ще 340 адрес ■

У Пирогово пройде національно-патріотичний фестиваль

З НАГОДИ Дня Незалежності України, 24-26 серпня ГО об'єдналися для спільного проведення на території музею (м. Київ, с. Пирогів) національно-патріотичного фестивалю «Пирогів Патрія Фест». Захід створений для реконструкції та демонстрації найкращих здобутків українців в духовній, соціальній, економічній та політичній сферах життя різних часів. Тому три дні «Пирогів Патрія Фест» мають відповідні назви та представництва учасників:

24.08 «Сучасна Україна»,
25.08 «Минуле України»,
26.08 «Майбутнє України».

У програмі фестивалю заплановано такі демонстраційні сектори: платформа інновацій, творчість нації, портрети нації, арена змагань, дискусійний центр, виставковий сектор, культурні традиції, кухні народів України та інші.

Відвідувачів очікує відтворення деяких сторінок життя воїнів в АТО, показові виступи з рукопашного бою та бойових мистецтв, зони реконструкції військового одягу та історичної зброї різних часів, майстер-класи народних ремесел тощо.

Організатори фестивалю: НМНАПУ та БФ «УБД «Єдність побратимів» за підтримки КМДА ■

На Подолі відкрили меморіальну дошку Степану Сольському

УЧОРА відбулося урочисте відкриття меморіальної дошки колишньому голові Київської міської думи, педагогу і теологу Степану Михайловичу Сольському.

Степан Михайлович Сольський народився в сім'ї православного священика на Волині, вивчився на теолога, працював викладачем, а згодом отримав посаду професора в Київській духовній академії. Втім його інтереси не обмежувалися освітою. Маючи активну громадську позицію, він 30 років присвятив праці на

благо Києва, 13 з яких був міським головою.

«Степан Михайлович – єдиний міський голова, якого кияни обирали тричі. При ньому з'явився пам'ятник Богдану Хмельницькому, пішов перший електричний трамвай, була побудована водна гавань, відкрито Музей старожитностей. Він був людиною шанованою та шляхетною, кияни його поважали та любили, – розповіла начальник відділу охорони та збереження пам'яток державного історико-меморіального заповідника «Лук'янівський заповідник» Оксана Борисюк ■

У парку «Інтернаціональний» відбудеться молодіжна акція

ДЕПАРТАМЕНТ освіти і науки, молоді та спорту КМДА спільно з ГО «Об'єднана молодь майбутнього» планує провести 20 серпня з 16.00 до 22.00 на території парку

«Інтернаціональний» молодіжну акцію «Молодь майбутнього». В рамках заходу передбачаються спортивні змагання та концерт молодіжних субкультур ■

Підготував Віталій ЗНАМЕНСЬКИЙ | «Хрещатик»