



# Хрещатик

офіційне видання газети київської міської ради

## НОВИНИ

### Надходження від оплати паркування через мобільні додатки зросли

Серед столичних водіїв зріс попит на мобільні додатки для оплати паркування. Надходження, отримані таким чином, збільшилися на 88%. Про це повідомив директор Департаменту транспортної інфраструктури КМДА Сергій Симонов.

«За перші два дні впровадження безготівкової оплати, що діє у столиці з 10 серпня, виручка, зібрана за паркування авто через паркомати та мобільні додатки, становить 17 595 грн. Із них 12 517 грн – грошові надходження від «мобільного паркування». У порівнянні з аналогічним періодом липня, надходження, отримані через мобільні додатки, збільшилися на 88%. Такі показники свідчать про зростання довіри водіїв до безготівкової оплати паркування та користування сучасними методами розрахунків за автостоянку», – зазначив Сергій Симонов.

Нагадаємо, що розрахуватися за парковку водії можуть за допомогою паркомату, sms, мобільного додатка, або придбавши місячну картку чи паркувальний талон у кіосках.

Директор Департаменту транспортної інфраструктури наголосив на неприпустимості обігу готівкових коштів на відведених парковках столиці та подякував свідомим водіям, які оплачують стоянку та активно використовують сучасні платіжні системи.

### У місті емітовано понад 700 тисяч Карток киянина

Понад 700 тисяч громадян є власниками Картки киянина. Про це з посиланням на дані статистичної звітності повідомив перший заступник голови КМДА Геннадій Пліс. За його даними, утримувачами картки стали 704,4 тисячі осіб, із яких за соціальною ознакою – 619,1 тисячі.

Окрім того, наголосив Геннадій Пліс, надано одноразову матеріальну допомогу 6397 малозабезпеченим киянам, які опинилися у складних життєвих обставинах (станом на 27 липня 2017-го). Із початку року також оздоровлено 524 особи – 268 дітей та 256 супровідних осіб.

«Соціальна підтримка громадян – важлива складова нашої роботи. Адже це турбота про людей, наша відповідальність перед ними. І це те, на чому завжди ґрунтуватиметься політика, яку провадить міська влада», – підкреслив Геннадій Пліс.

### У столиці утримуватиметься висока пожежна небезпека

Укргідрометцентр попереджає киян про високу, 4 класу, пожежну небезпеку з 16 до 18 серпня.

16 та 17 серпня синоптики прогнозують мінливу хмарність, місцями невеликий короткочасний дощ, грозу. Температура вночі 16-18°, вдень 27-29°.

18 та 19 серпня – без опадів. Температура вночі 18-20°, вдень 30-32°.



## Янгол з мечем охоронятиме пам'ять загиблих захисників

### У Святошинському районі столиці урочисто відкрили пам'ятник воїнам АТО



Учора в сквері на перетині проспекту Леся Курбаса та вулиці Академіка Корольова у Святошинському районі урочисто відкрили пам'ятник на честь загиблих захисників в зоні АТО

На гранітному постаменті, що вчора урочисто відкрили у столичному сквері на перетині проспекту Леся Курбаса та вулиці Академіка Корольова – великий гранітний меч із Гербом України, що розбиває ворога, а знизу до нього притулена плита із зображенням янгола-захисника.

Наталія ПЛОХОТНЮК | спеціально для «Хрещатика»

**ОРКЕСТР** грає військові марші й пісні, народжені в зоні АТО. Під національний Гімн України голова ВГО «Товариство ветеранів АТО» Євген Яранцев і народний депутат України Сергій Мельничук знімають з постаменту Державний Прапор. Лунає сумна «Пливе кача»... У скорботному мовчанні схилили голови ветерани неоголошеної війни, молоді вдови, матері загиблих героїв, волонтери, кияни, які прийшли до обеліска.

– Меч на обеліску символізує славу перемогу наших воїнів над ворогами України, – розповів голова ВГО «Товариство ветеранів АТО» Євген Яранцев, колишній боєць батальйону «Айдар». – Мої побратими ще й досі на фронті. А в моєму телефоні зберігається понад півсотні номерів, власники

яких ніколи вже не обізвуться, вони навечно залишилися на війні.

Євген додав, що ідея пам'ятника виникла в кінці грудня. І за півроку волонтерам і воїнам-добровольцям, які боронили Україну на сході, вдалося зібрати 120 тис. грн.

– Найважче було вибити місце під пам'ятник, – пояснює пан Яранцев. – Прямих відмов не було, але знаходилися причини й приводи, мовляв: «Не зараз, не на часі, не тут». У центрі столиці це було б практично неможливо, хоча нам зараз не вистачає пам'ятників, які б віддавали шану загиблим у АТО бійцям і постійно нагадували мешканцям Києва про ціну миру.

Перед присутніми виступають голова організації ветеранів АТО Святошинського району Євген

Кривобок і в.о. голови державної служби в справах ветеранів АТО Ігор Мальцев. Власними віршами й болючими спогадами ділиться народний депутат України, перший комбат «Айдару» Сергій Мельничук.

– Наш внутрішній барометр – совість, – каже Сергій Мельничук. – Цієї ночі я не спав, усе згадував криваві запеклі бої, що точилися саме в ці дні три роки тому. Згадував своїх побратимів, які вже ніколи не повернуться. Ось тут зараз стоять хлопці, які воювали зі мною пліч-о-пліч, які отримали важкі поранення саме в ці дні. Ми прямо з Майдану пішли захищати нашу країну. Війна продовжується, але ми маємо жити далі, щоб зберегти пам'ять про хлопців і дівчат, які загинули за нашу з вами волю й цілісність нашої держави. Ми маємо жити, щоб зберегти мир. Найбільший ворог – наша зневага. Я ніколи не зможу забути, як 5 вересня 2014 року на українській позиції прорвався через ворожі заслони й утюжіння «Градами» (і це вже після оголошення так званого «перемир'я») наш БТР. А за штурвалом – хлопчина, у якого не було половини голови. Він, уже майже мертвий, вивів до своїх

техніку й екіпаж. Знаю лише, що це був десантник з 80-ї бригади. Пам'ятаю й інше: коли ми взяли Лутугіно, нас зустрічали жіночки, стоячи на колінах. Вони плакали й просили: «Хлопці, вибачте нас! За той референдум, на який ми ходили, за те, що ми повірили пропаганді». Вони принесли нам хліб, молоко, гроші. Ми, щоб їх не образити, хліб і молоко взяли, а потім намагалися підтримувати цих людей. Ми могли взяти Луганськ ще 15-16 червня 2014 року, – з боєм говорить Сергій, – а нам не дали цього зробити. Був наказ: «Стояти на місці!». Я певен, що ті, хто винен у цій війні, рано чи пізно будуть відповідати. Можливо, у Гаазькому суді. А те, що перед Богом – однозначно!

Анастасія Мохорт прийшла до пам'ятника, щоб вшанувати пам'ять свого чоловіка Олега Сидора, який загинув три роки тому. «Мені нічого не потрібно. Я весь час думаю про Олега, про те, якою б ми були щасливою парою, якби не війна. Ми збиралися одружитися. Він загинув за три дні до нашого офіційного весілля. Тепер я – вдова. Добре, що хлопці, бойові побратими мого чоловіка підтримують мене. Я завжди буду сюди приходити» ■

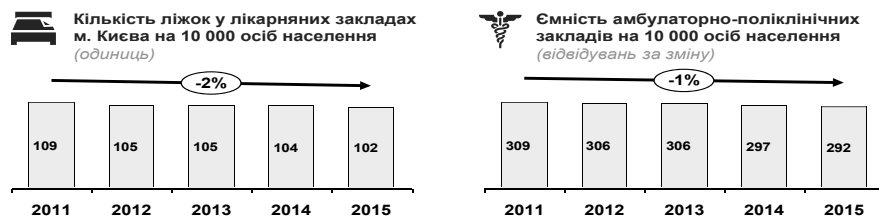
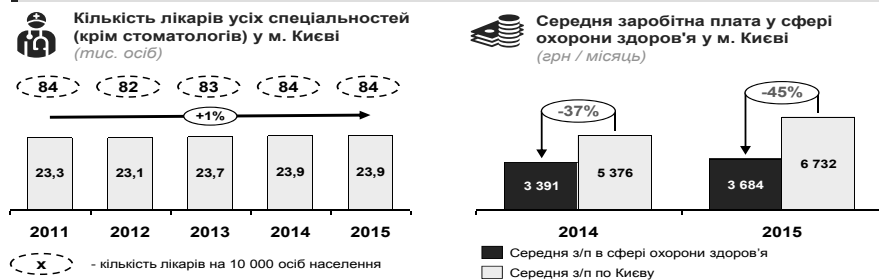
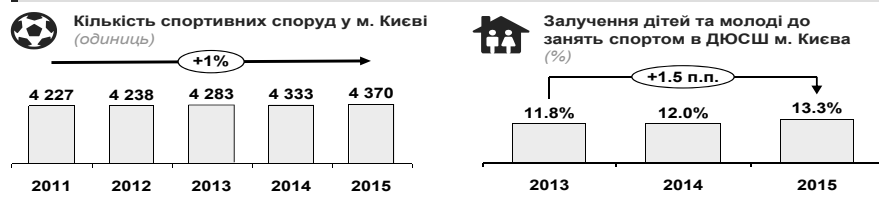


Нормативно-правові та інші акти органів місцевого самоврядування  
випуск № 86 (1764), середа, 16 серпня 2017 р.КИЇВСЬКА МІСЬКА РАДА  
РІШЕННЯ

Продовження додатка до рішення Київської міської ради від 06.07.2017 № 724/2886. Початок у номерах газети за 11.08.2017, 15.08.2017

Стратегія розвитку міста Києва до 2025 року  
СЕКТОР 2.4. ОХОРОНА ЗДОРОВ'Я ТА ЗДОРОВИЙ СПОСІБ ЖИТТЯ

## ТЕНДЕНЦІЇ ТА ОСНОВНІ ПРОБЛЕМИ СОЦІАЛЬНО-ЕКОНОМІЧНОГО РОЗВИТКУ МІСТА КИЄВА:

**В останні роки спостерігається тенденція до зростання навантаження на лікарняні та амбулаторно-поліклінічні заклади м. Києва, що створює необхідність розвитку інфраструктури охорони здоров'я столиці.****Кількість лікарів у м. Києві зростає протягом останніх років, що забезпечує стабільний рівень навантаження на одного лікаря, але при цьому спостерігається негативна тенденція до зростання розриву між рівнем оплати праці у галузі охорони здоров'я та середнім рівнем по м. Києву.****Сьогодні у м. Києві спостерігається позитивна тенденція до зростання кількості спортивних споруд та залучення дітей та молоді до занять фізичною культурою та спортом.**

71

Стратегія розвитку міста Києва до 2025 року  
СЕКТОР 2.4. ОХОРОНА ЗДОРОВ'Я ТА ЗДОРОВИЙ СПОСІБ ЖИТТЯ

## ОПЕРАТИВНІ ЦІЛІ, ЗАВДАННЯ ТА ЗАХОДИ СТРАТЕГІЇ:

### 1. Забезпечення якісної та доступної медицини в м. Києві

**Приведення закладів охорони здоров'я у відповідність до сучасних потреб:**

- Реконструкція та капітальний ремонт закладів охорони здоров'я, оновлення їх матеріально-технічної бази
- Будівництво нових закладів охорони здоров'я та їх забезпечення сучасною матеріально-технічною базою

**Розвиток первинної медичної допомоги:**

- Удосконалення алгоритму наступності надання медичної допомоги
- Чітке визначення маршруту пацієнта з урахуванням локальних протоколів

**Розвиток вторинної медичної допомоги:**

- Створення госпітального (-них) округу(-ів) за результатами проведеного аудиту медичних закладів
- Спеціалізація та визначення профілів надання медичної допомоги (медичних послуг) для кожного закладу охорони здоров'я

**Інформатизація сектора охорони здоров'я:**

- Використання інформаційно-комунікаційних технологій у сфері управління та надання медичних послуг за допомогою електронних засобів
- Розробка та впровадження системи E-health (електронної системи охорони здоров'я)

**Підтримка киян, які потребують додаткової медичної допомоги:**

- Створення місцевих механізмів забезпечення доступності ліків, у тому числі для незахищених та малозабезпечених верств населення
- Розвиток санаторно-курортного лікування, у тому числі для пільгових категорій та дітей, учасників бойових дій
- Медична реабілітація постраждалих від насильства в сім'ї, торгівлі людьми, наркозалежних
- Допомога мешканцям міста, що потребують лікування за кордоном (діти, учасники АТО, інші особи, які його потребують)

**Ключові індикатори досягнення оперативних цілей за сектором:**

- Очікувана тривалість життя при народженні (роки): 74 (2015) → 77 (2025) (+3)
- Смертність населення у працездатному віці (випадків / 1 тис. мешканців): 3,5 (2015) → 2,6 (2025) (-0,9)

72

Стратегія розвитку міста Києва до 2025 року  
СЕКТОР 2.4. ОХОРОНА ЗДОРОВ'Я ТА ЗДОРОВИЙ СПОСІБ ЖИТТЯ

## 1.6. Поширення можливостей для своєчасного виявлення та профілактики захворювань:

- Створення Центру контролю за захворюваністю
- Реалізація ініціативи FAST TRACK CITIES та виконання цілі «90-90-90» – безперервного каскаду заходів з профілактики, догляду та лікування, спрямованої на протидію епідемії ВІЛ-інфекції / СНІДу
- Здійснення заходів щодо раннього виявлення та лікування туберкульозу
- Створення систем спостереження та контролю за захворюваністю населення CDC Kiev
- Систематичне проведення імунізації населення м. Києва

## 1.7. Впровадження нових стандартів надання медичних послуг:

- Впровадження сучасних медичних стандартів, формулярної системи та індикаторів якості медичної допомоги

## 1.8. Вдосконалення системи надання екстреної медичної допомоги та медицини катастроф:

- Оновлення автомобільного парку та дооснащення необхідним обладнанням карет швидкої допомоги
- Забезпечення необхідної кількості укомплектованих бригад екстреної медичної допомоги
- Інтеграція електронних систем екстреної та лікарняної допомоги
- Створення єдиної диспетчерської служби невідкладної медичної допомоги в кожному районі м. Києва шляхом підключення до єдиної оперативної диспетчерської служби Центру екстреної медичної допомоги та медицини катастроф (прийом викликів за єдиним номером 103)



## 2. Підвищення ефективності системи управління у галузі охорони здоров'я

## 2.1. Розширення автономії закладів охорони здоров'я у фінансовій та управлінській діяльності:

- Ініціювання прийняття відповідних нормативних актів, що регламентують автономізацію закладів охорони здоров'я

## 2.2. Створення належних організаційних умов для функціонування єдиного медичного простору:

- Надання гарантованого державою обсягу медичної допомоги в закладах охорони здоров'я незалежно від форм власності

73

Стратегія розвитку міста Києва до 2025 року  
СЕКТОР 2.4. ОХОРОНА ЗДОРОВ'Я ТА ЗДОРОВИЙ СПОСІБ ЖИТТЯ

- Реалізація права пацієнта на вільний вибір лікаря та лікувального закладу
- Створення єдиного медичного простору
- Інтеграція приватних та відомчих закладів медицини в єдиний медичний простір

## 2.3. Зміна організаційно-правової форми управлінської структури закладів:

- Реорганізація міських лікарень у комунальні некомерційні підприємства (КНП)
- Відокремлення непрофільної діяльності та забезпечення якісного харчування, послуг пралень та прибирання
- Впровадження систем моніторингу, контролю і аналізу діяльності закладів охорони здоров'я та медперсоналу

## 2.4. Забезпечення системи охорони здоров'я міста професійними кадрами та зменшення їх плинності:

- Підготовка кадрів адміністративно-управлінського персоналу з врахуванням основ сучасного менеджменту
- Забезпечення належного фінансування, підвищення зарплати медичного персоналу та запровадження системи стимулювання за якість роботи
- Підготовка та перепідготовка фахівців у сфері громадського здоров'я
- Підвищення кваліфікації працівників екстреної медичної допомоги до сучасних стандартів



## 3. Вдосконалення механізмів фінансування системи охорони здоров'я

## 3.1. Впровадження нових механізмів фінансування на основі медичних послуг та гарантованого переліку медичних послуг:

- Укладання договорів про надання медичних послуг, що входять до гарантованого пакету медичних послуг
- Впровадження методики та розрахунків вартості медичних послуг
- Впровадження ефективних форм оплати на основі методики DRG
- Ініціювання питання включення міста Києва до пілотного проекту щодо запровадження страхової медицини



74



Стратегія розвитку міста Києва до 2025 року  
СЕКТОР 2.4. ОХОРОНА ЗДОРОВ'Я ТА ЗДОРОВИЙ СПОСІБ ЖИТТЯ



## 4 Просування здорового способу життя серед мешканців міста

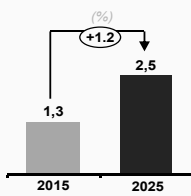
### Популяризація здорового способу життя:

4.1

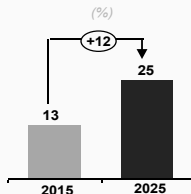
- Підтримка та проведення професійних та аматорських спортивних заходів
- Формування позитивного ставлення громадян до фізичної культури і спорту (в т.ч. шляхом поліпшення інформаційного середовища, впровадження соціальної реклами переваг рухової активності, організації заходів національно-патріотичного, спортивного виховання тощо)
- Пропаганда здорового харчування та відмови від шкідливих звичок
- Просування соціальної відповідальності бізнесу, органів влади та громадських організацій щодо підтримки здорового способу життя власних працівників та киян загалом
- Введення інформативних занять у програми дошкільних навчальних закладів та розвиток дитячого спорту
- Збільшення кількості спортивних секцій різних форм власності і управління з метою залучення дітей та підлітків до систематичних занять фізичною культурою та спортом
- Проведення культурно-оздоровчих заходів без розміщення реклами алкогольних напоїв, тютюнових виробів тощо, у тому числі без залучення спонсорів, які займаються їх виробництвом та реалізацією
- Залучення людей з інвалідністю до фізкультурно-оздоровчої діяльності та фізкультурно-спортивної реабілітації
- Підтримка громадських організацій фізкультурно-спортивної спрямованості та напрямку активної мобільності (пішохідний та велосипедний рух тощо)



Частка видатків бюджету міста Києва на фізичну культуру та спорт у загальних видатках бюджету міста Києва



Кількість населення м. Києва, охопленого всіма видами фізкультурно-оздоровчої роботи



### Розвиток інфраструктури та матеріально-технічної бази для розвитку фізичної культури та спорту, активного відпочинку та оздоровлення:

4.2

- Створення сучасних багатофункціональних навчально-тренувальних, спортивних та оздоровчих комплексів
- Створення та будівництво спортивних зон в місцях масового відпочинку киян (в т.ч. парки, сквери, пляжі та ін.)
- Ефективне використання спортивних залів та майданчиків ЗНЗ для тренувань ДЮСШ у вільний від занять час
- Вдосконалення матеріально-технічного забезпечення дитячого, дитячо-юнацького та резервного спорту

75



Стратегія розвитку міста Києва до 2025 року  
СЕКТОР 2.4. ОХОРОНА ЗДОРОВ'Я ТА ЗДОРОВИЙ СПОСІБ ЖИТТЯ



- Забезпечення функціонування і розвитку мережі дитячих закладів оздоровлення та відпочинку, проведення їх реконструкції, відновлення роботи закладів, що були закриті чи перепрофільовані

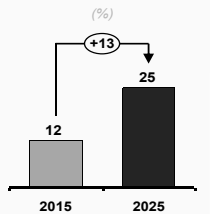
### Забезпечення ефективного функціонування галузі фізичної культури та спорту міста Києва:

4.3

- Формування багаторівневого управління діяльністю у сфері фізичної культури і спорту м. Києва у відповідності до європейських практик
- Покращення умов праці фахівців у галузі фізичної культури та спорту
- Організація професійного навчання та підвищення кваліфікації працівників у галузі фізичної культури і спорту
- Удосконалення мотиваційно-спортивного середовища
- Організаційна та фінансова підтримка розвитку спорту вищих досягнень (в т.ч. підготовки спортсменів високого класу, їх виступів на міжнародних та всеукраїнських змаганнях)
- Підготовка спортивного резерву, підвищення ефективності роботи дитячо-юнацьких спортивних шкіл



Частка дітей, що займаються в ДЮСШ, до загальної чисельності дітей віком до 17 років



### ЗАГАЛЬНІ ІНДИКАТОРИ РЕЗУЛЬТАТИВНОСТІ ЗА СЕКТОРОМ:



Індикатори	Од. виміру	2015	2025
Смертність дітей у віці до 1 року	випадків / 1 тис. новонароджених	7.5	4.0
Забезпеченість бригадами екстреної медичної допомоги	одиниць / 10 тис. мешканців	0.6	1.0
Ступінь зношеності автопарку екстреної медичної допомоги	%	67	<25
Своєчасність надання екстреної медичної допомоги (частка доїзду до 10 хвилин на екстрені випадки)	%	91	98
Динаміка загальної захворюваності дорослого населення в м. Києві (на 10 000 населення у віці 18 років і вище)	%	-0.2	<-0.0
Середні строки лікування на ліжках стаціонарів	днів	10.4	6.0
Охоплення людей з інвалідністю всіма видами фізкультурно-оздоровчої роботи	%	1	5
Частка спортивних залів та майданчиків ЗНЗ, які використовуються у вільний від занять час для тренувань ДЮСШ	%	42	70
Частка шкіл дитячо-юнацького спорту в м. Києві, які мають власні навчально-тренувальні бази	%	19	25

76



### Бачення майбутнього стану сектора:

Київ – чисте та зелене місто, мешканці якого бережно відносяться до довкілля.

СТРАТЕГІЧНА ЦІЛЬ:  
ПІДВИЩЕННЯ  
КОМФОРТУ ЖИТТЯ  
МЕШКАНЦІВ М. КИЄВА

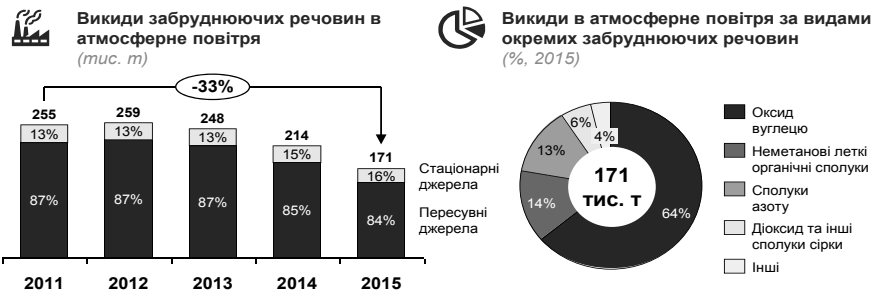
**СЕКТОР 2.5.**  
**ЕКОПОЛІТИКА ТА ОХОРОНА**  
**ДОВКІЛЛЯ**



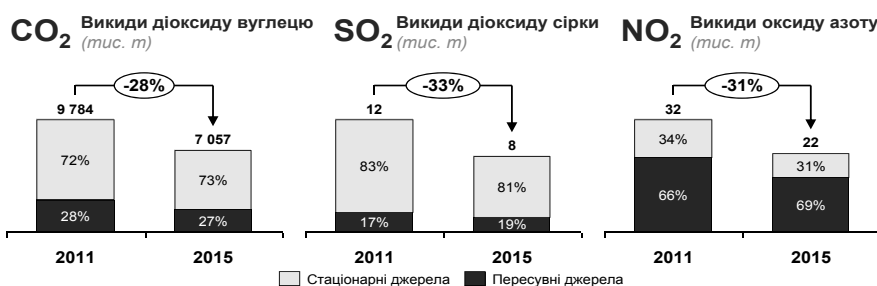


## ТЕНДЕНЦІЇ ТА ОСНОВНІ ПРОБЛЕМИ СОЦІАЛЬНО-ЕКОНОМІЧНОГО РОЗВИТКУ МІСТА КИЄВА:

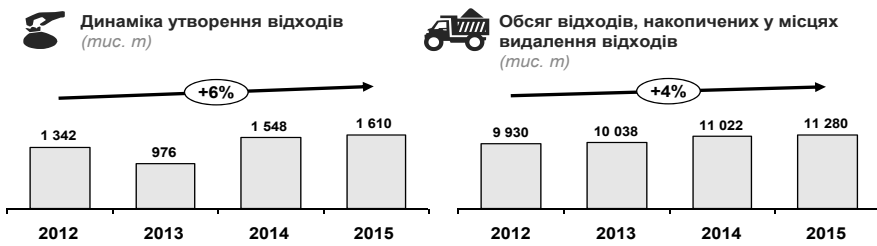
Протягом останніх років рівень викидів забруднюючих речовин в атмосферне повітря в місті Києві скоротився до ~170 тис. тонн, ~85% з яких було утворено пересувними джерелами.



Викиди діоксиду вуглецю, діоксиду сірки та оксиду азоту також зменшилися, зокрема у зв'язку зі зниженням рівня промислової активності у м. Києві.



Утворення та накопичення відходів у місті Києві невинно зростає із середнім щорічним темпом у 6% та 4% відповідно.



79



## ОПЕРАТИВНІ ЦІЛІ, ЗАВДАННЯ ТА ЗАХОДИ СТРАТЕГІЇ:

1

## Забезпечення екологічної безпеки в столиці та зниження негативного впливу на довкілля

## Зменшення негативного впливу промисловості:

- Санація територій екологічно небезпечних підприємств та вивезення шкідливих речовин за межі міста для подальшої утилізації (ПАТ «Радикал», Київський спецкомбінат УкрДО «Радон» та ін.)
- Впровадження сучасних екологічних технологій на підприємствах міста Києва (в т.ч. систем очистки димових газів сміттєспалювального заводу «Енергія» ПАТ «Київенерго», ТЕЦ-4 (Дарницька ТЕЦ))
- Впровадження локальної системи стимулювання підприємств, що переходять на відновлювані джерела енергії
- Створення організаційних, адміністративних та економічних умов для забезпечення світових еколого-економічних стандартів у діяльності суб'єктів господарювання в м. Києві
- Забезпечення виконання зобов'язань у сфері енергоефективності та протидії змінам клімату відповідно до «Угоди мерів»
- Рекультивация водовідвалу ТЕЦ-4 (Дарницька ТЕЦ)
- Заборона використання вугілля в якості палива для ТЕЦ на території м. Києва з 2023 року, за винятком станцій, переобладнаних за технологією циркулюючого киплячого шару (ЦКШ), обладнаних системою хімічної очистки димових газів

## Впровадження сучасної системи контролю за станом довкілля:

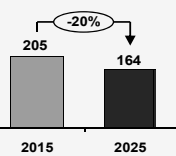
- Створення регіонального центру моніторингу довкілля
- Вдосконалення системи моніторингу довкілля у м. Києві з використанням сучасних інформаційно-комунікаційних технологій та приладів контролю
- Оновлення екологічного паспорта міста Києва

## Впровадження сучасних методів переробки твердих побутових відходів та обмеження їх поховання на полігонах (мета – Zero waste):

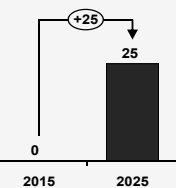
- Запобігання утворенню стихійного накопичення відходів
- Рекультивация окремих карт полігону ТПВ № 5 із будівництвом сміттєпереробного комплексу
- Створення потужностей з переробки та утилізації ТПВ і рослинних відходів

Ключові індикатори досягнення оперативних цілей за сектором:

Викиди забруднюючих речовин в атмосферне повітря за рік (т / км<sup>2</sup> / рік)



Частка утилізованих відходів (від загального обсягу утворених відходів) (%)



1.1

1.2

1.3

80



## Підвищення екологічної свідомості мешканців міста:

- Створення системи роздільного збору та вторинної переробки сміття
- Проведення агітаційно-роз'яснювальної роботи серед населення щодо роздільного збирання ресурсоцінних компонентів побутових відходів

- Інтеграція екологічної та кліматичної складової в освітній простір міста
- Проведення інформаційних кампаній (в т.ч. соціальна реклама, телепередачі тощо)

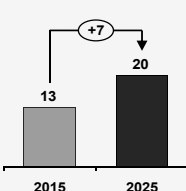
## Охорона та раціональне використання природного середовища:

- Збільшення площі зелених зон загального користування та озеленених територій (в т.ч. за рахунок культивування зелених насаджень на прибудинкових територіях новобудов)
- Спрощення порядку визначення територій зелених зон, закріплення меж міських лісів, лісопарків, буферних парків гідропарків і парків, а також недопущення їх забудови
- Розвиток мережі територій та об'єктів природно-заповідного фонду (в т.ч. встановлення меж територій з особливими режимами використання)
- Створення ефективної системи управління об'єктами природно-заповідного фонду (в т.ч. патронаж з боку наукових установ та громадських організацій)
- Створення геоінформаційної системи природно-заповідних територій та об'єктів м. Києва
- Розробка та вжиття негайних заходів для забезпечення збереження найбільш визначних ландшафтних об'єктів
- Розвиток музеїв середовищного типу та об'єктів ландшафтної архітектури
- Розробка та забезпечення подальшої реалізації концепції розвитку долини річки Дніпро
- Поліпшення стану основних водних об'єктів м. Києва (річок, озер, каналів тощо), в т.ч. забезпечення жорсткого контролю за скидами забруднюючих речовин у водні об'єкти

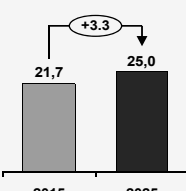
## Вдосконалення нормативно-правового регулювання:

- Розробка спільно з промисловими підприємствами міста Києва пропозицій щодо оновлення та наближення існуючих стандартів викидів до європейських
- Створення передумов імплементації вимог Водної Рамкової Директиви ЄС щодо захисту та використання водних об'єктів

Площа земель природно-заповідного фонду (тис. га)



Забезпеченість зеленими зонами загального користування (м<sup>2</sup> / мешканця)



81



## ЗАГАЛЬНІ ІНДИКАТОРИ РЕЗУЛЬТАТИВНОСТІ ЗА СЕКТОРОМ:



Індикатори	Од. виміру	2015	2025
Частка спалених відходів (від загального обсягу утворених відходів)	%	15.9	22.0
Динаміка обсягу побутових відходів, накопичених у спеціально відведених місцях, по відношенню до попереднього року (розраховується по об'єму)	%	10.3	<0.0
Частка роздільно зібраних ТПВ за двоохотейнерною схемою (від загального обсягу утворених ТПВ)	%	5.0	10.0
Індекс забруднення атмосфери (ІЗА) середній по місту	умовних одиниць	високий	низький
Частка водних об'єктів міста Києва, на яких здійснюється моніторинг екологічного стану якості води відповідно до вимог Водної Рамкової Директиви 2000/60/ЄС	%	0	100

82



**Бачення майбутнього стану сектора:**

Київ – місто з комфортним і естетичним публічним простором, що оберігається киянами.

СТРАТЕГІЧНА ЦІЛЬ:

ПІДВИЩЕННЯ  
КОМФОРТУ ЖИТТЯ  
МЕШКАНЦІВ М. КИЄВА

**СЕКТОР 2.6.**

**ПУБЛІЧНИЙ ПРОСТІР**

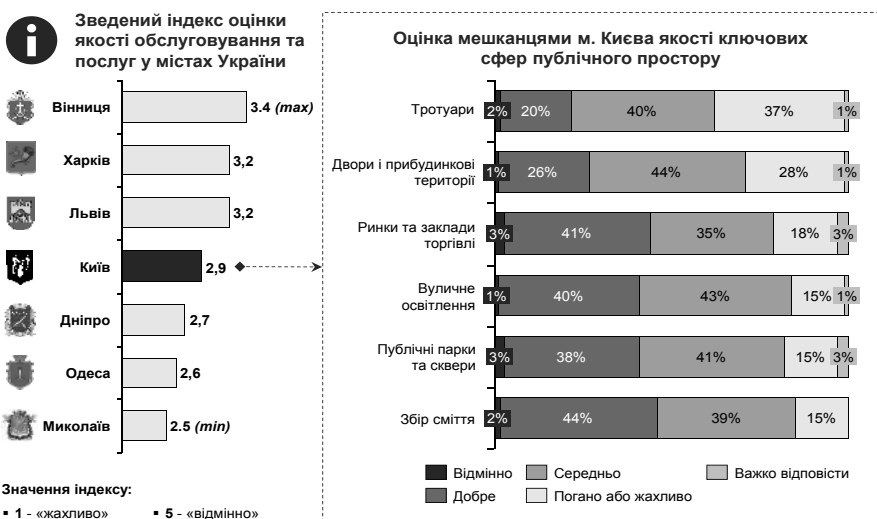


Стратегія розвитку міста Києва до 2025 року  
**СЕКТОР 2.6. ПУБЛІЧНИЙ ПРОСТІР**




**ТЕНДЕНЦІЇ ТА ОСНОВНІ ПРОБЛЕМИ СОЦІАЛЬНО-ЕКОНОМІЧНОГО РОЗВИТКУ МІСТА КИЄВА:**

Результати опитування мешканців міста Києва свідчать про необхідність вжиття заходів щодо поліпшення публічного простору міста.



Джерело: Міжнародний республіканський інститут та Соціологічна група «Рейтинг»: Всеукраїнське муніципальне опитування, січень-лютий 2016 р.

Більшість мешканців міста Києва підтримують політику зменшення кількості тимчасових споруд для ведення підприємницької діяльності, однак вважають її недостатньо ефективною.



Джерело: Центр досліджень та комунікацій: Публічний звіт «Київський омнібус», м. Київ, квітень 2016 р.



Стратегія розвитку міста Києва до 2025 року  
**СЕКТОР 2.6. ПУБЛІЧНИЙ ПРОСТІР**



**ОПЕРАТИВНІ ЦІЛІ, ЗАВДАННЯ ТА ЗАХОДИ СТРАТЕГІЇ:**

**1 Впорядкування та розвиток публічного простору**

**Розвиток територій міста:**

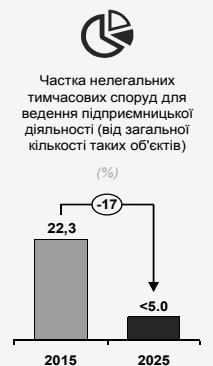
- Розвиток прибудинкових територій шляхом залучення та підтримки ініціатив мешканців, надання їм консультацій та юридичної допомоги
- Модернізація інфраструктури міського простору (в т.ч. системи освітлення магістралей, тротуарів, наземних пішохідних переходів тощо)
- Впровадження єдиної вуличної навігації українською та англійською мовами (в т.ч. будинкових покажчиків)
- Розмежування та закріплення території вулиць за окремими балансоутримувачами
- Створення комфортних умов перебування в існуючих парках міста, а також облаштування нових парків та зон відпочинку (в т.ч. розробка і реалізація концепції «Київські парки»)
- Впорядкування міських пляжів та приведення їх у відповідність до європейських стандартів
- Реконструкція об'єктів Київського зоологічного парку загальнодержавного значення
- Впровадження концепції «Культурний вигул тварин в місті»
- Модернізація існуючих та створення нових притулків для тварин

**Впорядкування об'єктів міського простору:**

Впорядкування тимчасових споруд для ведення підприємницької діяльності, засобів пересувної та сезонної торговельної мережі, ринків та АГЗС

- Скорочення кількості тимчасових споруд для ведення підприємницької діяльності у відповідності до комплексної схеми розміщення тимчасових споруд в місті Києві
- Посилення контролю за розміщенням пересувних засобів дрібнороздрібною торговельною мережі та об'єктів сезонної дрібнороздрібною торговельною мережі відповідно до затверджених в місті Києві порядку та схем
- Розподіл вільних місць для розміщення тимчасових споруд для ведення підприємницької діяльності на конкурсній основі
- Популяризація механізму переведення приміщень з житлового до нежитлового фонду на перших поверхах для ведення підприємницької діяльності без порушення прав мешканців цих житлових будинків
- Впорядкування мережі АГЗС
- Сприяння проведенню реконструкції підприємств ринкової мережі

Ключові індикатори досягнення оперативних цілей за сектором:





**Впорядкування об'єктів зовнішньої реклами та інформаційних носіїв**

- Затвердження комплексних схем розміщення об'єктів зовнішньої реклами в місті Києві
- Створення процедури розміщення афіш культурних заходів на культурних закладах міста Києва
- Розробка та впровадження концепції розміщення реклами на громадському транспорті міста Києва
- Впровадження механізмів відкритих аукціонів на право встановлення рекламних засобів на об'єктах комунальної власності територіальної громади міста Києва
- Впровадження електронної процедури оформлення документів щодо встановлення інформаційних носіїв та об'єктів зовнішньої реклами

**Впорядкування прибережних територій та розміщення стоянкових суден**

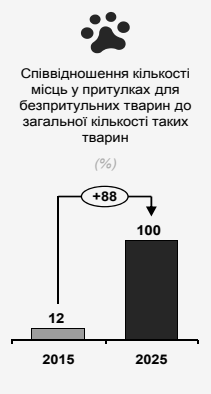
- Розробка та погодження комплексної схеми розміщення стоянкових суден із визначенням їх цільового використання, регламенту екологічних вимог
- Розробка та впровадження процедури проведення відкритих конкурсів щодо визначення суб'єктів господарювання, які розмістять свої стоянкові судна на місцях, визначених комплексною схемою розміщення

**Удосконалення нормативно-правового забезпечення:**

- Ініціювання внесення змін до законодавства щодо врегулювання питань благоустрою міста (наприклад, з питань надання дозвільної документації, демонтажу об'єктів, застосуванню штрафів, участі громадськості тощо)
- Вдосконалення «Правил благоустрою м. Києва» та розробка стандартів міського середовища, прийняття концепції «Комфортне місто»
- Сприяння розвитку приватного бізнесу відповідно до кращих міжнародних практик через механізм прийняття низки регуляторних актів
- Ініціювання вдосконалення законодавства з питань регулювання торгівлі (наприклад, режиму роботи, продажу алкоголю / тютюну тощо)
- Вдосконалення правил утримання домашніх тварин та поведінки з безпритульними тваринами в місті Києві

**Контроль за створенням та утриманням міського простору:**


- Посилення контролю за дотриманням комплексних схем розміщення тимчасових споруд для ведення підприємницької діяльності, стоянкових суден та об'єктів зовнішньої реклами
- Посилення контролю за дотриманням «Правил благоустрою м. Києва» та «Посібника з вуличного дизайну м. Києва»



- Вжиття заходів із вдосконалення законодавства щодо посилення відповідальності (в т.ч. матеріальної) за порушення нормативних вимог, що стосуються благоустрою міста Києва, та за самовільне підключення до комунікацій
- Контроль за дотриманням визначеного функціонального призначення об'єктів міського простору
- Залучення громадськості та взаємодія з волонтерськими та благодійними організаціями з питань організації публічного простору
- Забезпечення публічного доступу до інформації щодо виданих дозвільних документів на розміщення об'єктів зовнішньої реклами, тимчасових споруд для ведення підприємницької діяльності, засобів пересувної та сезонної торговельної мережі через портал Містобудівного кадастру
- Запуск інструменту «Я – інспектор благоустрою» на порталі Містобудівного кадастру
- Посилення контролю у сфері надання дозвільних документів, що регламентують підключення до комунікацій
- Створення системи контролю за дотриманням екологічного, водного та містобудівного законодавства, вимог, умов, надання права на розміщення стоянкових суден
- Запровадження щорічного 3D-сканування як інструменту інвентаризації усіх об'єктів міського простору
- Посилення контролю за утриманням домашніх тварин та регулювання чисельності безпритульних тварин гуманними методами
- Створення системи контролю за порушенням правил утримання домашніх тварин в місті Києві

**ЗАГАЛЬНІ ІНДИКАТОРИ РЕЗУЛЬТАТИВНОСТІ ЗА СЕКТОРОМ:**

Індикатори	Од. виміру	2015	2025
Частка модульних АГЗП у місті Києві, встановлених з порушенням вимог Правил благоустрою м. Києва (від загальної кількості таких об'єктів)	%	100	0
Частка демонтованих модульних АГЗП у кількості виявлених модульних АГЗП, що встановлені з порушенням вимог Правил благоустрою м. Києва	%	63	100
Кількість рекламних носіїв у місті Києві	одиниць / км²	32,5	29,9
Кількість міських пляжів, облаштованих інфраструктурою для людей з інвалідністю	одиниць	0	7
Кількість спортивних майданчиків на пляжах міста	одиниць	5	15
Кількість проведених стерилізацій безпритульних тварин (до кількості тварин, що були зареєстровані в базі протягом звітного періоду)	%	227	100
Частка прилаштованих безпритульних тварин у загальній кількості тих, що зареєстровані в базі (станом на кінець звітного періоду)	%	35	100

**Бачення майбутнього стану сектора:**

Київ – місто, що ефективно взаємодіє зі своїми мешканцями шляхом використання найсучасніших технологій.



СТРАТЕГІЧНА ЦІЛЬ:

ПІДВИЩЕННЯ  
КОМФОРТУ ЖИТТЯ  
МЕШКАНЦІВ М. КИЄВА**СЕКТОР 2.7.****АДМІНІСТРАТИВНІ ПОСЛУГИ**

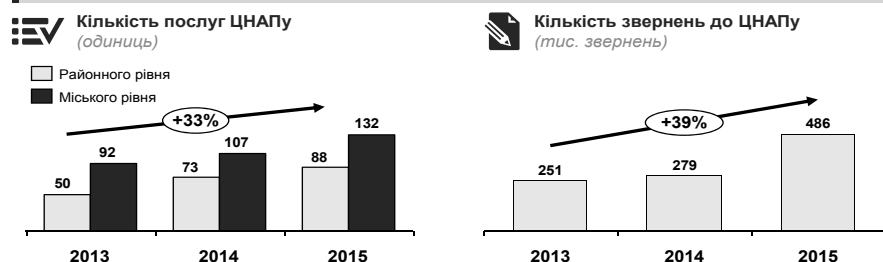


Стратегія розвитку міста Києва до 2025 року  
СЕКТОР 2.7. АДМІНІСТРАТИВНІ ПОСЛУГИ



## ТЕНДЕНЦІЇ ТА ОСНОВНІ ПРОБЛЕМИ СОЦІАЛЬНО-ЕКОНОМІЧНОГО РОЗВИТКУ МІСТА КИЄВА:

Протягом останніх років перелік адміністративних послуг, які надаються через ЦНАПи міста Києва, значно розширився, що, зокрема, стало одним із факторів збільшення попиту на такі послуги серед мешканців міста.



У 2015 році за рахунок збільшення кількості адміністраторів ЦНАПів вдалося зменшити навантаження на працівників на 44%, але досягнутий рівень досі втричі вищий за оптимальний.



З метою зменшення навантаження на працівників ЦНАПів та підвищення якості надання адміністративних послуг необхідно розширити мережу ЦНАПів та збільшити кількість послуг, що надаються в електронному вигляді.



91



Стратегія розвитку міста Києва до 2025 року  
СЕКТОР 2.7. АДМІНІСТРАТИВНІ ПОСЛУГИ



## ОПЕРАТИВНІ ЦІЛІ, ЗАВДАННЯ ТА ЗАХОДИ СТРАТЕГІЇ:

**1 Створення сучасної та розгалуженої системи центрів надання адміністративних послуг європейського зразка**

**Розвиток територіальних підрозділів районних центрів надання адміністративних послуг:**

- Забезпечення передумов для створення належної системи управління сферою надання адміністративних послуг, взаємозв'язку та підпорядкування міського та районного рівнів ЦНАПів
- Створення нових територіальних підрозділів ЦНАПів
- Реконструкція та модернізація існуючих ЦНАПів (в т.ч. з метою надання послуг особам з обмеженими фізичними можливостями)
- Створення належної матеріально-технічної бази ЦНАПів на території міста Києва
- Формування та просування єдиного бренду (ЦНАП)

**Кадрове забезпечення:**

- Збільшення кількості адміністраторів ЦНАПів
- Забезпечення ефективного управління людськими ресурсами, вирішення питання кадрового забезпечення ЦНАПів за рахунок мобільної групи адміністраторів
- Впровадження сучасної та прозорої системи заохочення працівників
- Створення платформи для навчання адміністраторів, обміну знаннями та навичками якісного надання послуг

**Ключові індикатори досягнення оперативних цілей за сектором:**

Середній час очікування заявника у черзі ЦНАПу (хвилини)

Рік	Час очікування
2015	26
2025	15

Зменшення: -11

**2 Підвищення якості надання адміністративних послуг**

**Надання адміністративних послуг в електронному вигляді:**

- Розширення кількості адміністративних послуг, що надаються в електронному вигляді
- Створення мобільної версії зовнішнього сайту та / або мобільного додатка
- Розвиток та модернізація офіційного веб-порталу адміністративних послуг міста Києва (зовнішнього сайту та внутрішнього порталу)
- Інтеграція внутрішнього порталу та зовнішнього сайту офіційного веб-порталу адміністративних послуг міста Києва з державними та міськими електронними реєстрами

92



Стратегія розвитку міста Києва до 2025 року  
СЕКТОР 2.7. АДМІНІСТРАТИВНІ ПОСЛУГИ



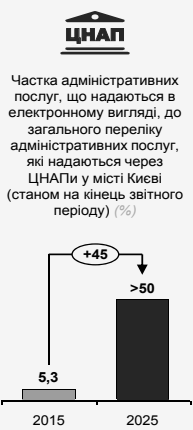
- Розвиток хмарних сервісів для надання адміністративних послуг

### Уніфікація адміністративних послуг:

- Реалізація рішення Київської міської ради «Про визначення переліків адміністративних послуг, які надаються через центри надання адміністративних послуг в місті Києві»
- Оптимізація процедур отримання адміністративних послуг на рівні міста та районів
- Розмежування адміністративних та державних / публічних послуг, які не є адміністративними, на території міста Києва

### Впровадження системи управління якістю адміністративних послуг:

- Створення єдиного стандарту надання адміністративних послуг на рівні м. Києва
- Мінімізація кількості документів та оптимізація процедур надання адміністративних послуг через погодження технологічних карток адміністративних послуг
- Систематичне проведення аудиту та дослідження рівня якості надання адміністративних послуг і задоволеності клієнтів рівнем їх обслуговування із залученням до цієї роботи незалежних експертів та громадськості, оперативне реагування на виявлені недоліки
- Формування ефективної взаємодії і комунікації, отримання зворотного зв'язку від заявників за допомогою мобільного додатка та / або зовнішнього веб-сайту
- Розробка та впровадження критеріїв / механізмів оцінки роботи адміністраторів, а також суб'єктів надання адміністративних послуг
- Розробка системи преміювання та депреміювання працівників ЦНАПів та інших суб'єктів надання адміністративних послуг



## ЗАГАЛЬНІ ІНДИКАТОРИ РЕЗУЛЬТАТИВНОСТІ ЗА СЕКТОРОМ:

Індикатори	Од. виміру	2015	2025
Кількість ЦНАПів в місті Києві (центри та їх територіальні підрозділи)	одиниць	12	35
Пропускна спроможність ЦНАПів	відвідувачів / день	6 200	10 000
Відношення розміру середньої заробітної плати адміністратора ЦНАПу до середньомісячної номінальної заробітної плати по місту Києву	%	84	>100
Реалізація рішення КМР «Про визначення переліків адміністративних послуг, які надаються через ЦНАП у місті Києві» у міському ЦНАПі	%	н/д	100
Частка позитивних відгуків про роботу ЦНАПів	%	64	>80

93

## Бачення майбутнього стану сектора:

Київ – флагман освітніх реформ, що забезпечує доступну, якісну та актуальну освіту для мешканців міста.

СТРАТЕГІЧНА ЦІЛЬ:

ПІДВИЩЕННЯ КОМФОРТУ ЖИТТЯ МЕШКАНЦІВ М. КИЄВА

**СЕКТОР 2.8.**

**ОСВІТА**



Стратегія розвитку міста Києва до 2025 року

СЕКТОР 2.8. ОСВІТА



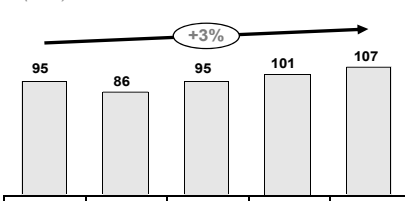
## ТЕНДЕНЦІЇ ТА ОСНОВНІ ПРОБЛЕМИ СОЦІАЛЬНО-ЕКОНОМІЧНОГО РОЗВИТКУ МІСТА КИЄВА:

Місто Київ характеризується високим рівнем якості освіти у порівнянні з іншими регіонами України – учні столиці демонструють високі результати ЗНО та успішно виступають на фінальних етапах учнівських олімпіад.

ТОП-5 регіонів України за результатами ЗНО з української мови і літератури: частка осіб з балом 180-200<sup>1</sup>



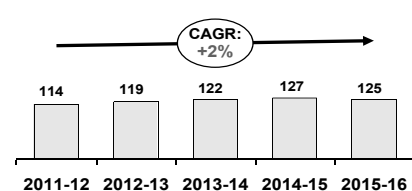
Кількість учнів ЗНЗ м. Києва – переможців фінального етапу учнівських олімпіад за навчальними роками (осіб)



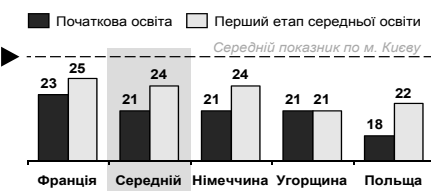
<sup>1</sup> – За результатами ЗНО, отриманими випускниками ЗНЗ 2016 року.

Актуальною проблемою освітньої сфери міста Києва є зростання навантаження на освітні заклади, зокрема за рахунок дітей внутрішньо переміщених осіб із районів проведення АТО та АР Крим, міграційних процесів, будівництва житла тощо.

Завантаженість місць у ДНЗ м. Києва (дітей / ДНЗ / 100 місць у ДНЗ)

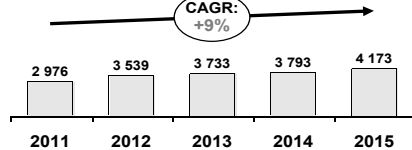


Середня наповнюваність класів у ЗНЗ (учнів у ЗНЗ на класну кімнату)



В останні роки номінальна заробітна плата працівників освіти поступово зростає, але при цьому спостерігається негативна тенденція до збільшення розриву між рівнем оплати праці у галузі освіти та середнім рівнем по м. Києву.

Динаміка номінальної заробітної плати у сфері освіти у місті Києві (грн / місяць)



Середньомісячна заробітна плата у сфері освіти у місті Києві (грн / місяць)



95



Стратегія розвитку міста Києва до 2025 року

СЕКТОР 2.8. ОСВІТА



## ОПЕРАТИВНІ ЦІЛІ, ЗАВДАННЯ ТА ЗАХОДИ СТРАТЕГІЇ:

1

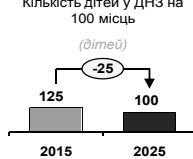
Підвищення рівня забезпеченості освітньою інфраструктурою та її оновлення у відповідності до вимог часу

## Розвиток мережі закладів освіти:

- Розвиток ДНЗ та ЗНЗ, у тому числі шляхом будівництва, реконструкції, капітального ремонту та відновлення непрацюючих закладів
- Підтримка розвитку альтернативних форм освіти (у т.ч. приватних ДНЗ та ЗНЗ)
- Трансформація мережі інтернатних закладів, розвиток спеціальних та інклюзивних класів ЗНЗ
- Підтримка діяльності позашкільних НЗ як центрів виховної роботи та поширення неформальної освіти
- Створення новітніх центрів професійно-технічної освіти для забезпечення потреб ринку праці
- Реконструкція та капітальний ремонт інших закладів освіти

Ключові індикатори досягнення оперативних цілей за сектором:

Кількість дітей у ДНЗ на 100 місць



1.1

## Оновлення матеріально-технічної та навчально-методичної бази навчальних закладів:

- Модернізація лабораторій та комп'ютерних класів, забезпечення НЗ сучасними навчальними засобами
- Підвищення ефективності функціонування навчальних закладів за рахунок впровадження ІКТ (в т.ч. удосконалення і розвиток автоматизованих систем «Електронний дитсадок», «Електронна школа» тощо)

1.2

2

Підвищення актуальності та якості освіти

## Забезпечення НЗ достатньою кількістю педагогічних кадрів:

- Підвищення рівня заробітної плати та введення систем мотивації працівників
- Розробка і реалізація інноваційних програм професійного розвитку педагогічних кадрів
- Професійна підготовка кваліфікованих спеціалістів та підвищення кваліфікації працівників освіти
- Створення стимулів для залучення досвідчених професіоналів і практиків до викладання у навчальних закладах, у т.ч. іноземців

Середній бал ЗНО серед випускників міста Києва за усіма предметами



<sup>1</sup> – дані за 2015 рік відсутні

96



Стратегія розвитку міста Києва до 2025 року

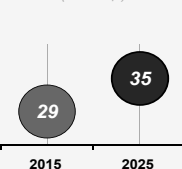
СЕКТОР 2.8. ОСВІТА



## 2.2 Формування єдиного інформаційно-освітнього простору та розвиток нових освітніх форм:

- Реалізація концепції реформування загальної середньої освіти «Нова українська школа»
- Створення міського ресурсного центру для дистанційного навчання та самоосвіти
- Стимулювання інноваційної та дослідницької діяльності в навчальних закладах
- Розвиток єдиної інформаційної системи управління освітою у місті, в тому числі впровадження електронних форм освіти
- Стимулювання надання грантів для навчання обдарованих дітей із соціально незахищених верств населення орендарями приміщень комунальної власності для розміщення приватних ДНЗ та ЗНЗ

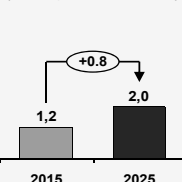
Кількість ЗНЗ м. Києва у рейтингу ТОП-100 ЗНЗ України за результатами ЗНО з української мови та літератури (одиниць)



## 2.3 Забезпечення національно-патріотичного виховання дітей та молоді міста Києва:

- Проведення освітніх заходів, націлених на піднесення престижу української мови, культури, історичної пам'яті
- Налагодження співпраці між навчальними закладами Києва та іншими регіонами України з метою обміну педагогічним досвідом для об'єктивного висвітлення української історії та державності, популяризації української мови
- Інтеграція патріотичного виховання у навчальний процес, підтримка молодіжних патріотичних організацій

Кількість позашкільних гуртків науково-технічного спрямування (одиниць / кількості ЗНЗ)



## 2.4 Підвищення орієнтації галузі освіти на потреби ринку праці:

- Посилення співпраці між навчальними закладами та науково-дослідницькими установами / підприємствами з метою професійного спрямування учнівської молоді

## ЗАГАЛЬНІ ІНДИКАТОРИ РЕЗУЛЬТАТИВНОСТІ ЗА СЕКТОРОМ:

Індикатори	Од. виміру	2015	2025
Охоплення дітей позашкільною освітою	%	32	40
Частка приватних ДНЗ у загальній кількості ДНЗ м. Києва	%	8	25
Частка приватних ЗНЗ у загальній кількості ЗНЗ м. Києва	%	10	15
Кількість класів з інклюзивною формою навчання	одиниць	101	202
Забезпеченість учнів ЗНЗ комп'ютерами	комп'ютерів / 100 учнів	4	25
Рівень середньомісячної заробітної плати працівників галузі освіти до середньомісячної заробітної плати в м. Києві	%	62	>100

97

## Бачення майбутнього стану сектора:

Київ – місто, в якому мешканці та гості столиці відчувають себе в безпеці.

СТРАТЕГІЧНА ЦІЛЬ:

ПІДВИЩЕННЯ КОМФОРТУ ЖИТТЯ МЕШКАНЦІВ М. КИЄВА

СЕКТОР 2.9.

БЕЗПЕКА ТА ЦИВІЛЬНИЙ ЗАХИСТ



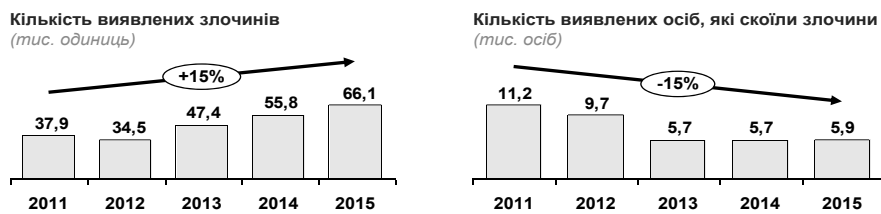


Стратегія розвитку міста Києва до 2025 року  
СЕКТОР 2.9. БЕЗПЕКА ТА ЦИВІЛЬНИЙ ЗАХИСТ

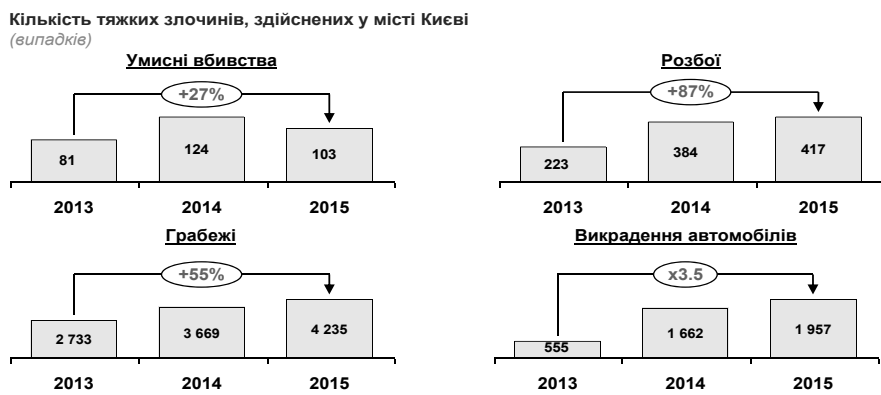


## ТЕНДЕНЦІЇ ТА ОСНОВНІ ПРОБЛЕМИ СОЦІАЛЬНО-ЕКОНОМІЧНОГО РОЗВИТКУ МІСТА КИЄВА:

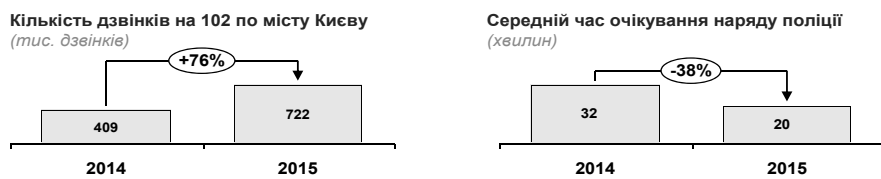
Впродовж останніх років відбувається загострення криміногенної ситуації у м. Києві, про що свідчить зростання кількості виявлених злочинів та зменшення кількості виявлених осіб, які вчинили ці злочини.



Значне зростання кількості тяжких та особливо тяжких злочинів, здійснених у м. Києві протягом останніх років, створює необхідність підвищення рівня безпеки та захисту мешканців і гостей міста.



У 2015 році у місті Києві запрацювала нова патрульна поліція, робота якої в цілому позитивно вплинула на ефективність діяльності правоохоронних органів столиці, що зокрема проявляється у зниженні середнього часу очікування наряду поліції.



Стратегія розвитку міста Києва до 2025 року  
СЕКТОР 2.9. БЕЗПЕКА ТА ЦИВІЛЬНИЙ ЗАХИСТ



## ОПЕРАТИВНІ ЦІЛІ, ЗАВДАННЯ ТА ЗАХОДИ СТРАТЕГІЇ:

### 1 Зниження рівня злочинності

**Підвищення ефективності функціонування системи безпеки:**

- Розробка та впровадження автоматизованої системи відеоспостереження на вулицях та автошляхах міста
- Розвиток міжнародних зв'язків для підтримки програм профілактики, обміну досвідом та боротьби зі злочинністю
- Створення муніципальної поліції м. Києва

**Профілактика правопорушень:**

- Організація інформаційно-просвітницьких заходів з питань правової освіти, попередження та профілактика правопорушень

**Забезпеченість матеріально-технічною базою:**

- Покращення матеріально-технічної забезпеченості вже існуючих об'єктів (зокрема, кінологічного центру столичної поліції, «зелених кімнат» в управліннях поліції тощо)
- Розвиток та вдосконалення системи централізованого управління нарядами поліції "ЦУНАМІ"

**Ключові індикатори досягнення оперативних цілей за сектором:**

Кількість злочинів у місті (злочинів / 1 тис. мешканців)

CAGR: -5%

2015: 23,1 | 2025: 13,7

---

### 2 Забезпечення цивільного захисту населення

**Підвищення ефективності превентивних заходів у сфері цивільного захисту:**

- Проведення інвентаризації захисних споруд цивільного захисту м. Києва, їх приведення у належний стан
- Поповнення матеріальних резервів для запобігання і ліквідації надзвичайних ситуацій у місті Києві
- Створення мереж інформування населення у разі виникнення надзвичайних ситуацій та загроз
- Проведення заходів з метою інформування мешканців міста щодо дій у разі виникнення надзвичайних ситуацій
- Завершення створення програмно-технічного комплексу єдиної системи оперативно-диспетчерського управління

**Проведення інвентаризації споруд цивільного захисту міста Києва та приведення їх у належний стан (кінцевий термін)**

31/12/2017



Стратегія розвитку міста Києва до 2025 року  
СЕКТОР 2.9. БЕЗПЕКА ТА ЦИВІЛЬНИЙ ЗАХИСТ



## ЗАГАЛЬНІ ІНДИКАТОРИ РЕЗУЛЬТАТИВНОСТІ ЗА СЕКТОРОМ:

Індикатори	Од. виміру	2015	2025
Питома вага розкритих злочинів у загальній кількості виявлених злочинів у поточному році	%	21	40
Довіра населення до поліції	%	40-55	70-85
Середній час очікування наряду поліції	хвилин	20	<10
Кількість зареєстрованих злочинів проти життя та здоров'я особи	злочинів / 10 тис. мешканців	16	8



**Бачення майбутнього стану сектора:**  
Київ – місто, яке цінує та плекає свій багатотисячолітній історичний спадок.

**СТРАТЕГІЧНА ЦІЛЬ:**  
ЗБЕРЕЖЕННЯ ІСТОРИЧНОЇ САМОБУТНОСТІ ТА РОЗВИТОК КУЛЬТУРИ У М. КИЄВІ

**СЕКТОР 3.1.**  
**ІСТОРИКО-КУЛЬТУРНА СПАДЩИНА**

Хрещатик  
16 серпня 2017 р.  
№88 (5001)



Стратегія розвитку міста Києва до 2025 року  
СЕКТОР 3.1. ІСТОРИКО-КУЛЬТУРНА СПАДЩИНА



## ТЕНДЕНЦІЇ ТА ОСНОВНІ ПРОБЛЕМИ СОЦІАЛЬНО-ЕКОНОМІЧНОГО РОЗВИТКУ МІСТА КИЄВА:

За останні роки кількість пам'яток історії, містобудування та архітектури у місті Києві зменшилась.



Джерело: Звіт про виконання міської цільової програми розвитку туризму міста Києва до 2015 року.

Місто Київ має багату історичну та архітектурну спадщину, про що свідчить включення його пам'яток до Списку всесвітньої спадщини ЮНЕСКО.

### Включено до Списку об'єктів Всесвітньої спадщини ЮНЕСКО

Комплекс: Софійський собор з прилеглими чернечими будівлями, Києво-Печерська лавра



### Кандидати на включення до Списку об'єктів Всесвітньої спадщини ЮНЕСКО

Кирилівська церква



Андріївська церква



Астрономічна обсерваторія КНУ ім. Тараса Шевченка



► 103



Стратегія розвитку міста Києва до 2025 року  
СЕКТОР 3.1. ІСТОРИКО-КУЛЬТУРНА СПАДЩИНА



## ОПЕРАТИВНІ ЦІЛІ, ЗАВДАННЯ ТА ЗАХОДИ СТРАТЕГІЇ:

1

### Збереження та розвиток об'єктів культурної спадщини міста Києва

#### Реставрація та розвиток об'єктів культурної спадщини:

- Реставрація та розвиток об'єктів культурної спадщини, а також створення умов для сучасного використання таких об'єктів (в т.ч. їх пристосування до туристичної та музейної діяльності)
- Створення спеціального фонду міського бюджету для фінансування охорони культурної спадщини, ініціювання внесення змін до законодавчих актів щодо примусового вилучення у приватних власників до власності громади об'єктів культурної спадщини, які перебувають в аварійному або занедбаному стані
- Розроблення програм із залучення грантів, благодійних коштів та інвестицій
- Вдосконалення механізмів залучення інвесторів до реставраційних робіт на об'єктах культурної спадщини м. Києва (в т.ч. шляхом надання субсидій та пільг)

#### Контроль за належним утриманням та збереженням об'єктів культурної спадщини:

- Здійснення інвентаризації та паспортизації об'єктів культурної спадщини, охорона та контроль за їх станом
- Систематична робота з виявлення нових об'єктів культурної спадщини та ініціювання процедури їх включення до Державного реєстру нерухомих пам'яток України
- Створення окремого структурного підрозділу КМДА з питань охорони культурної спадщини
- Посилення співпраці між КМДА та ЦОБВ у сфері охорони культурної спадщини міста Києва (в т.ч. розробка єдиної стратегії охорони культурної спадщини)
- Розвиток потенціалу територій Державного історико-архітектурного заповідника «Стародавній Київ», музею «Київська фортеця», об'єкта всесвітньої спадщини «Софійський собор з прилеглими чернечими будівлями, Києво-Печерська лавра» та його буферної зони
- Розроблення пам'ятоохоронної документації з визначенням територій, меж та режимів зон охорони об'єктів культурної спадщини
- Посилення відповідальності за порушення пам'ятоохоронного законодавства суб'єктами господарювання (в т.ч. внаслідок проведення будівельних робіт)

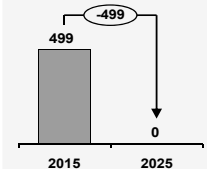
1.1

1.2

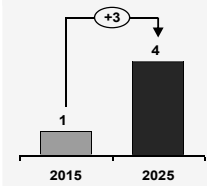
Ключові індикатори досягнення оперативних цілей за сектором:



Кількість об'єктів культурної спадщини, що потребують капітальних ремонтно-реставраційних робіт (одиниць)



Кількість об'єктів культурної спадщини міста Києва, що входять до Списку об'єктів Всесвітньої спадщини ЮНЕСКО (одиниць)



► 104



Стратегія розвитку міста Києва до 2025 року  
СЕКТОР 3.1. ІСТОРИКО-КУЛЬТУРНА СПАДЩИНА



### Популяризація культурної спадщини:

- Створення міського електронного каталогу пам'яток історії, монументального мистецтва, архітектури та археології
- Здійснення культурно-просвітницької, науково-дослідної діяльності у сфері охорони та популяризації історико-культурної спадщини
- Реалізація соціально-освітнього проекту «Туристичне ознакування Києва», встановлення охоронних дощок та інформаційних вивісок на об'єктах культурної спадщини міста Києва з QR кодами, що надає змогу зчитування історичної інформації
- Створення інтернет-порталу «Культурна спадщина міста Києва» та інтерактивної карти об'єктів культурної спадщини, яка серед іншого міститиме інформацію про балансоутримувачів таких об'єктів, їх поточний стан, фотозображення тощо

### ЗАГАЛЬНІ ІНДИКАТОРИ РЕЗУЛЬТАТИВНОСТІ ЗА СЕКТОРОМ:

Індикатори	Од. виміру	2015	2025
Частка об'єктів культурної спадщини міста Києва, для яких розроблено необхідну облікову документацію нового зразка	%	86	100
Динаміка кількості об'єктів культурної спадщини м. Києва	%	-0.3	>0.0
Створення публічного міського електронного каталогу пам'яток історії, монументального мистецтва, архітектури та археології	так / ні	ні	так
Створення інтернет-порталу «Культурна спадщина міста Києва» та інтерактивної карти об'єктів культурної спадщини м. Києва	так / ні	ні	так
Кількість унікальних відвідувачів інтернет-порталу «Культурна спадщина міста Києва» (після його створення)	тис. відвідувачів / рік	н/д	250
Частка об'єктів культурної спадщини міста Києва, що внесена до публічного міського електронного каталогу пам'яток історії, монументального мистецтва, архітектури та археології	%	н/д	100

► 105

### Бачення майбутнього стану сектора:

Київ – культурне серце України та Центрально-Східної Європи.



СТРАТЕГІЧНА ЦІЛЬ:

ЗБЕРЕЖЕННЯ ІСТОРИЧНОЇ САМОБУТНОСТІ ТА РОЗВИТОК КУЛЬТУРИ У М. КИЄВІ

**СЕКТОР 3.2.**

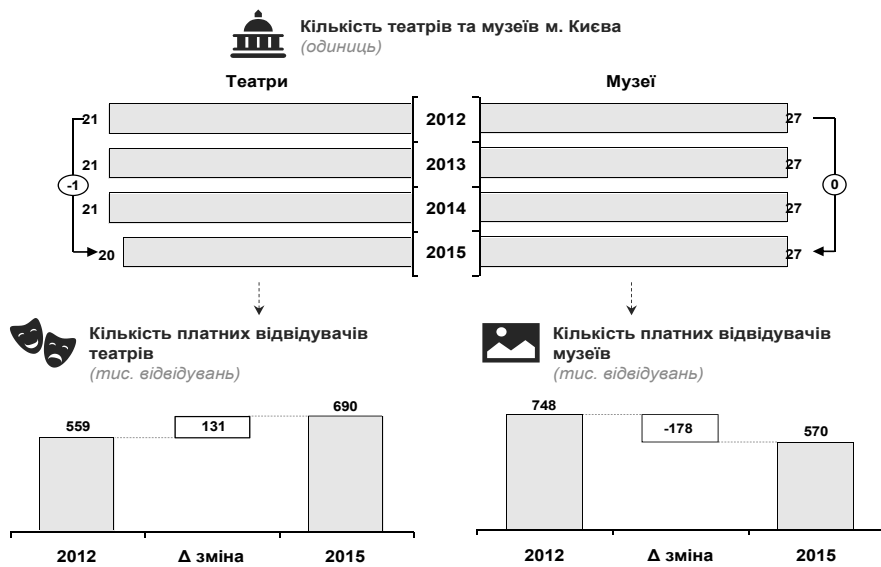
**КУЛЬТУРА**



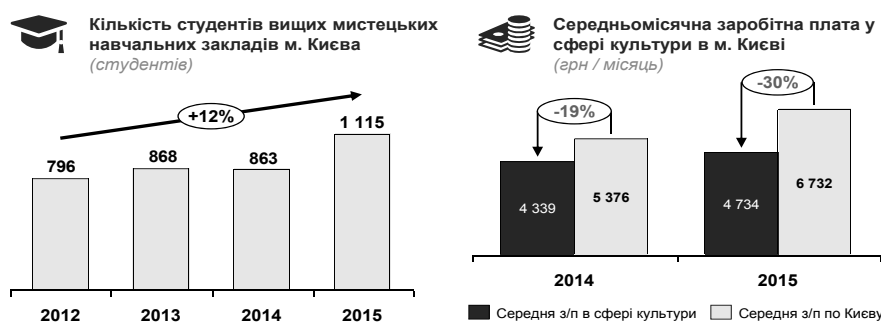


## ТЕНДЕНЦІЇ ТА ОСНОВНІ ПРОБЛЕМИ СОЦІАЛЬНО-ЕКОНОМІЧНОГО РОЗВИТКУ МІСТА КИЄВА:

На сьогоднішній день в місті Києві налічується 20 театрів та 27 музеїв, що перебувають у комунальній власності.



За останні роки кількість студентів вищих мистецьких навчальних закладів м. Києва збільшилась на 40%, але при цьому рівень оплати праці працівників сфери культури продовжує відставати від середнього рівня по місту.



## ОПЕРАТИВНІ ЦІЛІ, ЗАВДАННЯ ТА ЗАХОДИ СТРАТЕГІЇ:

**1. Забезпечення галузі культури та креативних індустрій сучасною інфраструктурою**

**1.1. Створення нових об'єктів культури:**

- Створення та підтримка альтернативного культурного простору (в т.ч. створення кварталів культури, вільних театральних майданчиків тощо)
- Створення та розвиток профільних культурних кластерів (кіно-, образотворчих, музичних тощо) на базі державних та міських активів, а також занедбаних підприємств
- Створення та розвиток європейського культурно-мистецького центру
- Створення музеїв / галерей образотворчого мистецтва (в т.ч. сучасного та актуального мистецтва)
- Створення культурних осередків на районному рівні
- Створення Київського муніципального дому національностей
- Розробка системи преференцій / пільг з метою підтримки та заохочення розвитку нових закладів культури

**Ключові індикатори досягнення оперативних цілей за сектором:**

Кількість комунальних закладів культури та мистецтва, що потребують капітального ремонту (одиниць)

**1.2. Оновлення наявних об'єктів культури у відповідності до вимог часу:**

- Комплексний ремонт та модернізація об'єктів культури (в т.ч. модернізація їх матеріально-технічної бази)
- Розвиток музейної справи (впровадження автоматизованих систем обліку експонатів, покращення умов зберігання, оцифрування найбільш цінних пам'яток)
- Модернізація бібліотек шляхом їх інформатизації, формування єдиної електронної бібліотеки, використання ресурсу бібліотек для створення культурно-інформаційних центрів

**2. Актуалізація та просування культурної пропозиції**

**2.1. Забезпечення культурної пропозиції у відповідності до сучасних вимог:**

- Організація великих культурних подій (в т.ч. шляхом залучення приватного сектора)
- Стимулювання культурної пропозиції та просування культурних ініціатив на районному рівні
- Проведення мистецьких конкурсів (в т.ч. з метою залучення митців до участі в громадських проєктах)



- Формування довгострокового календаря культурних заходів
- Запровадження системи грантової підтримки діяльності у галузі культури на конкурсній основі
- Надання можливості доступу через інтернет до унікальних для міста послуг музеїв, театрів, бібліотек тощо
- Оновлення фондів бібліотек (в т.ч. на електронних носіях)

### Забезпечення культурних закладів професійними кадрами:

- Модернізація професійної мистецької і культурознавчої освіти на всіх рівнях згідно з європейськими практиками (в т.ч. шляхом підвищення рівня матеріально-технічного забезпечення початкових спеціалізованих мистецьких закладів)
- Залучення до роботи в закладах культури працівників, які мають сучасну освіту у відповідній галузі, або успішний фаховий досвід
- Підвищення рівня заробітної плати та введення систем мотивації працівників закладів культури
- Залучення волонтерських організацій для проведення культурно-мистецьких заходів

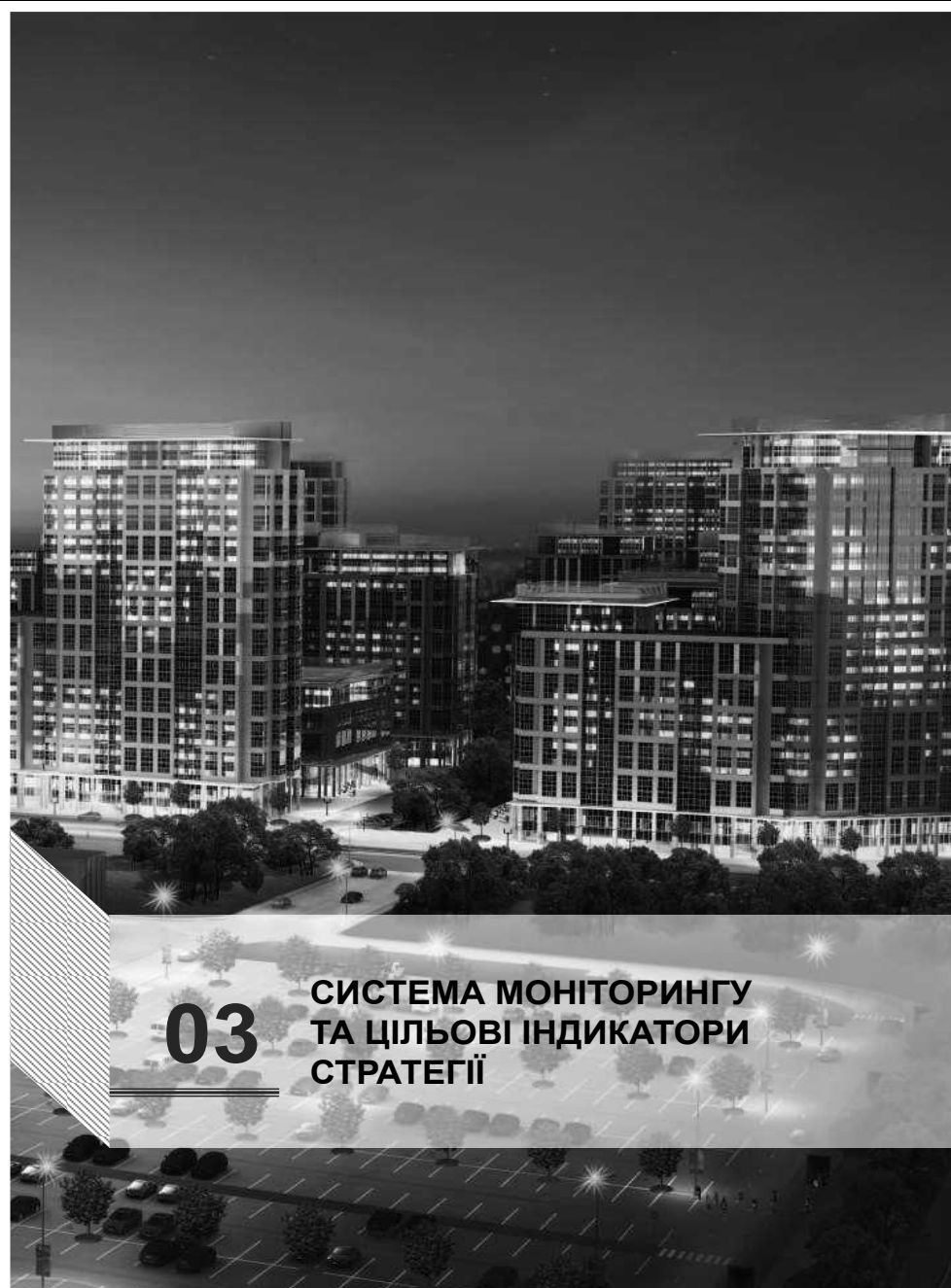
### Просування культурної пропозиції:

- Популяризація сучасного та актуального українського мистецтва
- Просування культурно-мистецьких подій міста на туристичному порталі Києва, в соціальних мережах та розсилках (в т.ч. іноземними мовами)
- Розширення культурних зв'язків і популяризація культурного продукту в європейському та світовому культурному просторі (в т.ч. шляхом впровадження програм підтримки відповідних проєктів)



## ЗАГАЛЬНІ ІНДИКАТОРИ РЕЗУЛЬТАТИВНОСТІ ЗА СЕКТОРОМ:

Індикатори	Од. виміру	2015	2025
Чисельність киян – призерів міжнародних мистецьких та творчих конкурсів (з числа творчих працівників комунальних закладів культури, учнів і студентів комунальних початкових спеціалізованих та вищих мистецьких навчальних закладів)	осіб за рік	1 700	>3 500
Кількість екскурсій (у музеях комунальної власності м. Києва)	одиниць / 1 тис. мешканців	6	10
Кількість виставок (у музеях комунальної власності м. Києва та центральних міських бібліотеках)	одиниць / 100 тис. мешканців	14	23
Співвідношення середньомісячної заробітної плати працівників галузі культури до середньомісячної заробітної плати в місті Києві	%	70	100

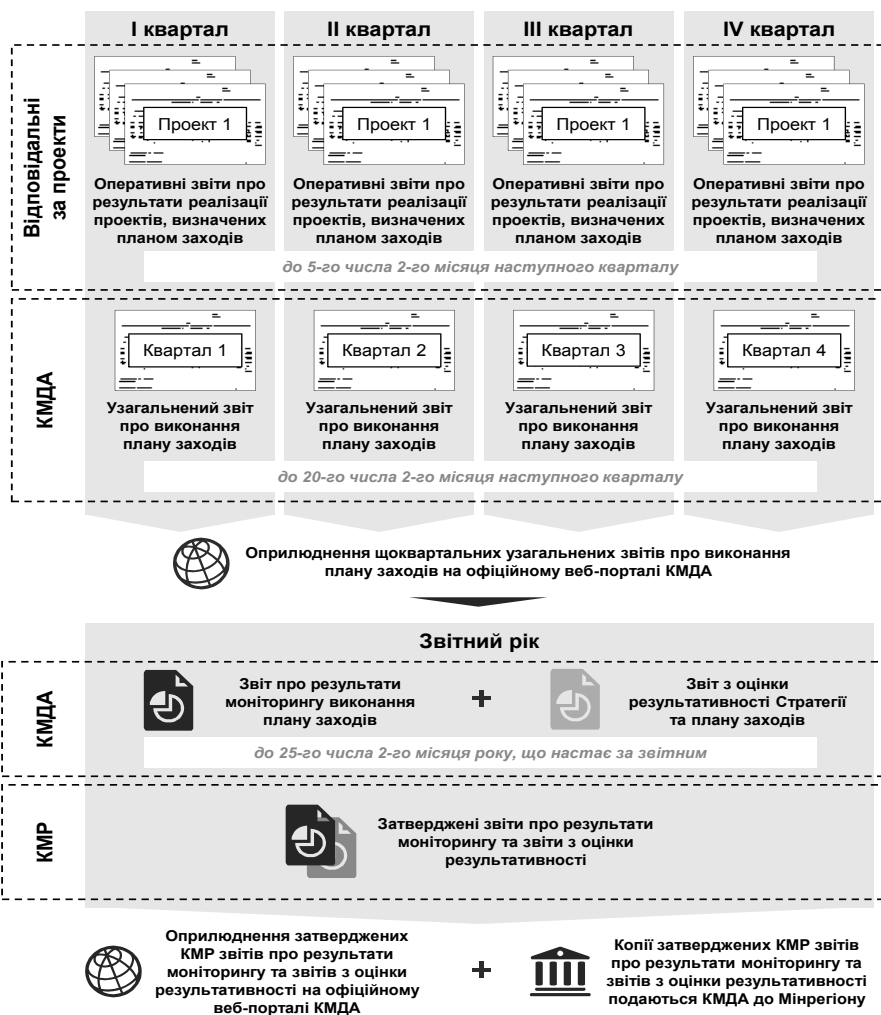


## 03 СИСТЕМА МОНІТОРИНГУ ТА ЦІЛЬОВІ ІНДИКАТОРИ СТРАТЕГІЇ



Ключовим принципом Стратегії є вимірність – усі цілі Стратегії мають чітке чисельне або якісне вираження, що дає можливість відстежувати прогрес реалізації та дисциплінує всіх виконавців.

Система моніторингу та оцінки результативності реалізації Стратегії:



▶ 111



Нова редакція Стратегії включає індикатори розвитку міста Києва, визначені Державною стратегією регіонального розвитку на період до 2020 року.

Індикатори, регламентовані Державною стратегією регіонального розвитку:

Сектори міського розвитку	Індикатори	Од. виміру	2016	2020
Загальний	Наявний дохід у розрахунку на одну особу	грн	59 079 <sup>1</sup>	77 043 <sup>2</sup>
Загальний	Валовий регіональний продукт (у фактичних цінах) у розрахунку на одну особу	грн	130 185 <sup>1</sup>	171 142 <sup>2</sup>
Промисловість та розвиток підприємництва	Обсяг реалізованої інноваційної продукції, відсотків загального обсягу реалізованої промислової продукції	%	7.5 <sup>1</sup>	10 <sup>2</sup>
Промисловість та розвиток підприємництва	Експорт товарів у розрахунку на одну особу	доларів США	4 654 <sup>1</sup>	5 007 <sup>2</sup>
Промисловість та розвиток підприємництва	Кількість малих підприємств у розрахунку на 10 тис. наявного населення	одиниць	289 <sup>1</sup>	311 <sup>2</sup>
Промисловість та розвиток підприємництва	Кількість середніх підприємств у розрахунку на 10 тис. наявного населення	одиниць	11 <sup>1</sup>	18 <sup>2</sup>
Інвестиції	Обсяг прямих іноземних інвестицій у розрахунку на одну особу	доларів США	10 720 <sup>3</sup>	12 250 <sup>4</sup>
Ринок праці	Середньомісячна заробітна плата (номінальна)	грн	6 893 <sup>1</sup>	8 825 <sup>2</sup>
Ринок праці	Рівень безробіття за методологією Міжнародної організації праці	%	5.1 <sup>1</sup>	5.1 <sup>2</sup>
Житлово-комунальне господарство	Рівень обладнання загальної площі житлового фонду водопроводом у міській місцевості	%	99.3 <sup>1</sup>	99.8 <sup>2</sup>
Екологіка та охорона довкілля	Питома вага утилізованих відходів, відсотків загальної кількості утворених відходів	%	9.5 <sup>1</sup>	19.2 <sup>2</sup>
Екологіка та охорона довкілля	Площа земель природно-заповідного фонду	тис. га	15.9 <sup>3</sup>	17.6 <sup>4</sup>
Екологіка та охорона довкілля	Питома вага площі природно-заповідного фонду до площі адміністративно-територіальної одиниці	%	19 <sup>3</sup>	21 <sup>4</sup>
Охорона здоров'я та спорт	Забезпеченість населення лікарями всіх спеціальностей (на 10 тис. наявного населення на кінець року)	осіб	88.9 <sup>1</sup>	89.7 <sup>2</sup>
Охорона здоров'я та спорт	Рівень смертності на 1 тис. населення	промиле	9.5 <sup>1</sup>	9.1 <sup>2</sup>
Охорона здоров'я та спорт	Демографічне навантаження на 1 тис. осіб постійного населення віком 16 - 59 років (міська місцевість)	промиле	489.7 <sup>3</sup>	487.9 <sup>4</sup>
Освіта	Охоплення дітей дошкільними навчальними закладами (міська місцевість)	%	61 <sup>1</sup>	65 <sup>2</sup>

Примітки:

<sup>1</sup> – За 2016 рік<sup>2</sup> – За 2020 рік<sup>3</sup> – Станом на 31 грудня 2016 року<sup>4</sup> – Станом на 31 грудня 2020 року

▶ 112



Для об'єктивної оцінки ефективності виконання заходів Стратегії використовується широкий перелік індикаторів результативності.

Індикатори результативності, що характеризують виконання Стратегії розвитку міста Києва (згруповані за секторами міського розвитку):

Сектори міського розвитку	Індикатори	Од. виміру	2015	2020	2025
Загальний	Валовий регіональний продукт на мешканця	тис. євро / мешканця	6.6 <sup>1</sup>	9.4	13.3
Загальний	Рейтинг WB Doing Business <sup>2</sup>	позиція у рейтингу	81	<30	<30
Загальний	Розрахунковий індекс комфорту життя у м. Києві	індекс	100	139	191
Загальний	Рейтинг EIU Global Liveability Ranking	позиція у рейтингу	132	<80	<50
Загальний	Мешканці міста, що пишуться Києвом	%	54	65	75
Загальний	Рейтинг Euromonitor Top 100 City Destinations Ranking	позиція у рейтингу	96	<70	<50
Промисловість та розвиток підприємництва	Індекс промислової продукції міста Києва	%	-5	>7	>7
Промисловість та розвиток підприємництва	Обсяг реалізованої промислової продукції у розрахунку на одного мешканця	тис. грн / мешканця	44	91	186
Промисловість та розвиток підприємництва	Питома вага підприємств, що займаються інноваціями	%	17	24	33
Промисловість та розвиток підприємництва	Частка малих підприємств в обсязі реалізованої продукції (товарах, послугах) міста	%	15	25	35
Промисловість та розвиток підприємництва	Частка країн ЄС в структурі експорту товарів і послуг міста Києва	%	31	40	50
Промисловість та розвиток підприємництва	Частка працівників, зайнятих на малих підприємствах, до загальної кількості зайнятих працівників у місті Києві	%	22	30	40
Промисловість та розвиток підприємництва	Динаміка реального роздрібного товарообороту підприємств на душу населення (у цінах попереднього року)	%	-16	>6	>6
Промисловість та розвиток підприємництва	Динаміка реальних доходів місцевого бюджету від податків, сплачених промисловими підприємствами м. Києва (у цінах попереднього року)	%	0.3	>0.0	>0.0
Промисловість та розвиток підприємництва	Динаміка реальних доходів місцевого бюджету від податку на прибуток підприємств (у цінах попереднього року)	%	н/д	>0	>0
Промисловість та розвиток підприємництва	Динаміка реальних доходів місцевого бюджету від єдиного податку (у цінах попереднього року)	%	н/д	>0	>0
Інвестиції	Капітальні інвестиції на рік	тис. грн / мешканця	31	49	77

<sup>1</sup> – Використано прогнозне значення ВРП у розмірі 160 753 грн / мешканця – за даними ПЕСР м. Києва на 2016 рік  
<sup>2</sup> – Використано позицію України у рейтингу WB Doing Business, оскільки дослідження проводиться у м. Києві

▶ 113



Сектори міського розвитку	Індикатори	Од. виміру	2015	2020	2025
Інвестиції	Кумулятивні ПІІ	тис. дол. США / мешканця	8	12	14
Інвестиції	Кредитний рейтинг міста за шкалою рейтингового агентства S&P (не нижче)	кредитний рейтинг	CCC+	BBB	BBB
Інвестиції	Створення публічного реєстру інвестиційних проектів м. Києва	так / ні	ні	так	так
Інвестиції	Співвідношення кількості підписаних інвестиційних договорів до кількості заповнених анкет інвесторів (через єдиний інвестиційний портал КМДА)	%	0	15	25
Інвестиції	Співвідношення кількості укладених інвестиційних договорів до кількості інвестиційних проектів, включених до переліку об'єктів, що потребують залучення інвестицій	%	37	40	50
Інвестиції	Співвідношення кількості інвестиційних проектів, включених до переліку об'єктів, що потребують залучення інвестицій, до кількості заповнених анкет ініціаторів	%	13	18	25
Ринок праці	Рівень безробіття населення у віці 15–70 років (за методологією МОП)	%	7.0	5.5	3.9
Ринок праці	Навантаження на одне вільне робоче місце (вакантну посаду) на кінець звітної періоду	зарєєстрованих безробітних / вакантну посаду	4.3	2.0	1.0
Ринок праці	Середня тривалість пошуку роботи безробітними (за методологією МОП)	місяців	11	8	6
Ринок праці	Рівень офіційної середньомісячної заробітної плати в м. Києві (у розрахунку на одного штатного працівника)	євро / місяць	278 <sup>1</sup>	>550	>1 100
Ринок праці	Працевлаштування зарєєстрованих безробітних (середньозважений за місяцями)	% до кількості громадян, які мали статус безробітного	4	6	10
Ринок праці	Частка безробітної молоді у віці до 35 років від загальної кількості зарєєстрованих безробітних (станом на кінець року)	%	40	35	30
Ринок праці	Динаміка реальних доходів місцевого бюджету від ПДФО (у цінах попереднього року)	%	-27	>0	>0
Розбудова міста і земельні відносини	Динаміка реальних доходів місцевого бюджету від плати за землю (у цінах попереднього року)	%	1	>0	>0
Розбудова міста і земельні відносини	Затверджений новий Генеральний план міста	так / ні	ні	так	так
Розбудова міста і земельні відносини	Позиція у рейтингу WB Doing Business за категорією «Отримання дозволів на будівництво»	позиція у рейтингу	140	<80	<50
Розбудова міста і земельні відносини	Динаміка реальних доходів місцевого бюджету від сплати податку на нерухоме майно (у цінах попереднього року)	%	н/д <sup>2</sup>	>0	>0

▶ 114

<sup>1</sup> – Для конвертації використано середній офіційний курс НБУ за 2015 рік у розмірі 24.23 грн / євро<sup>2</sup> – Відповідно до змін, внесених до ст. 64 Бюджетного кодексу України, починаючи з 2015 року податок на нерухоме майно почав зараховуватися до бюджету міста Києва



## ВИКОНАВЧИЙ ОРГАН КИЇВСЬКОЇ МІСЬКОЇ РАДИ (КИЇВСЬКА МІСЬКА ДЕРЖАВНА АДМІНІСТРАЦІЯ) РОЗПОРЯДЖЕННЯ

Зареєстровано в Головному територіальному  
управлінні юстиції у місті Києві  
10 серпня 2017 р. за № 154/1746

### Про визнання такими, що втратили чинність, деяких розпоряджень Київської міської державної адміністрації та виконавчого органу Київської міської ради (Київської міської державної адміністрації)

Розпорядження № 887 від 26 липня 2017 року

Відповідно до законів України «Про ціни і ціноутворення», «Про місцеві державні адміністрації», постанов Кабінету Міністрів України від 28 грудня 1992 року № 731 «Про затвердження Положення про державну реєстрацію нормативно-правових актів міністерств та інших органів виконавчої влади» та від 07 червня 2017 року №394 «Про внесення змін у додаток до постанови Кабінету Міністрів України від 25 грудня 1996 р. № 1548 та визнання такими, що втратили чинність, деяких постанов Кабінету Міністрів України», з метою приведення нормативно-правових актів виконавчого органу Київської міської ради (Київської міської державної адміністрації) у відповідність з вимогами законодавства України:

1. Визнати такими, що втратили чинність:  
розпорядження Київської міської державної адміністрації від 21 квітня 2005 року № 649 «Про встановлення граничного рівня рентабельності та торговельної надбавки на дитяче харчування», зареєстроване в Київському міському управлінні юстиції 12 травня 2005 року за № 28/670;  
розпорядження Київської міської державної адміністрації від 21 червня 2005 року № 1027 «Про встановлення граничної торговельної надбавки на м'ясо, реалізоване з державного резерву», зареєстроване в Київському міському управлінні юстиції 30 червня 2005 року за № 37/679;  
розпорядження Київської міської державної адміністрації від 12 липня 2005 року № 1232 «Про внесення змін до розпорядження Київської міської державної адміністрації від 21.04.2005 № 649», зареєстроване в Київському міському управлінні юстиції 20 липня 2005 року за № 40/682;  
розпорядження виконавчого органу Київської міської ради (Київської міської державної адміністрації) від 11 березня 2011 року №344 «Про встановлення нормативів рентабельності на ринках з продажу продовольчих та непродовольчих товарів», зареєстроване в Головному управлінні юстиції у місті Києві 31 березня 2011 року за № 12/871;  
розпорядження виконавчого органу Київської міської ради (Київської міської державної адміністрації) від 08 травня 2012 року №741 «Про регулювання цін на продовольчі товари», зареєстроване в Головному управлінні юстиції у місті Києві 31 травня 2012 року за № 39/956;

розпорядження виконавчого органу Київської міської ради (Київської міської державної адміністрації) від 02 жовтня 2013 року № 1751 «Про встановлення тарифів на інвентаризацію нерухомого майна», зареєстроване в Головному управлінні юстиції у місті Києві 23 жовтня 2013 року за № 52/1044;

розпорядження виконавчого органу Київської міської ради (Київської міської державної адміністрації) від 08 жовтня 2013 року № 1797 «Про внесення змін до розпорядження виконавчого органу Київської міської ради (Київської міської державної адміністрації) від 08 травня 2012 року № 741 «Про регулювання цін на продовольчі товари», зареєстроване в Головному управлінні юстиції у місті Києві 24 жовтня 2013 року за № 53/1045;

розпорядження виконавчого органу Київської міської ради (Київської міської державної адміністрації) від 16 листопада 2015 року № 1118 «Про внесення змін до Тарифів на інвентаризацію нерухомого майна, що здійснюється комунальним підприємством Київське міське бюро технічної інвентаризації та реєстрації права власності на об'єкти нерухомого майна», зареєстроване в Головному територіальному управлінні юстиції у місті Києві 26 листопада 2015 року за № 171/1282.

2. Це розпорядження набирає чинності з дня його оприлюднення.

Голова  
В. Кличко

Зареєстровано в Головному територіальному  
управлінні юстиції у місті Києві  
14 серпня 2017 р. за № 158/1750

### Про внесення змін до Тарифів та структури тарифів на послуги з утримання будинків і споруд та прибудинкових територій, які надають виконавці цих послуг, по кожному будинку окремо для здійснення розрахунків із споживачами залежно від оплати останніми не пізніше або після 20 числа місяця, що настає за розрахунковим

Розпорядження № 932 від 1 серпня 2017 року

Відповідно до підпункту 2 пункту «а» частини першої статті 28 Закону України «Про місцеве самоврядування в Україні», пункту 2 частини першої статті 7 Закону України «Про житлово-комунальні послуги», постанов Кабінету Міністрів України від 01 червня 2011 року № 869 «Про забезпечення єдиного підходу до формування тарифів на житлово-комунальні послуги», від 28 грудня 1992 року № 731 «Про затвердження Положення про державну реєстрацію нормативно-правових актів міністерств та інших органів виконавчої влади», з метою надання послуг на належному рівні, для забезпечення належного санітарно-гігієнічного, протипожежного, технічного стану будинків і споруд та прибудинкових територій:

1. Унести зміни до Тарифів та структури тарифів на послуги з утримання будинків і споруд та прибудинкових територій, які надають виконавці цих послуг, по кожному будинку окремо для здійснення розрахунків із споживачами залежно від оплати останніми не пізніше або після 20 числа місяця, що настає за розрахунковим, встановлених розпорядженням виконавчого органу Київської міської ради (Київської міської державної адміністрації) від 30 вересня 2014 року № 1078, зареєстрованих в Головному управлінні юстиції у місті Києві 20 жовтня 2014 року за № 42/1095 (у редакції розпорядження виконавчого органу Київської міської ради (Київської міської державної адміністрації) від 06 березня 2015 року № 210), що додаються.

2. Позиції № 15 розділу «Деснянський район», № 8 розділу «Шевченківський район» Тарифів та структури тарифів на послуги з утримання будинків і споруд та прибудинкових територій, які надаються суб'єктами господарювання по кожному будинку окремо для здійснення розрахунків із споживачами, в залежності від оплати останніми не пізніше або після 20 числа місяця, що настає за розрахунковим, встановлених розпорядженням виконавчого органу Київської міської ради (Київської міської державної адміністрації) від 15 грудня 2011 року № 2380, зареєстрованих в Головному управлінні юстиції у місті Києві 17 лютого 2012 року за № 9/926, виключити.

3. Позиції № 19 розділу «Голосіївський район», №№ 3, 5, 103, 104 розділу «Дарницький район», №№ 23, 48-53 розділу «Деснянський район», №№ 608, 651, 652 розділу «Дніпровський район»,

№№ 34-45 розділу «Оболонський район», №№ 44, 46 розділу «Подільський район», №№ 35-37 розділу «Святошинський район», №№ 22, 29-31 розділу «Солом'янський район», №№ 33, 34, 42-44 розділу «Шевченківський район» Тарифів та структури тарифів на послуги з утримання будинків і споруд та прибудинкових територій, які надаються виконавцями цих послуг по кожному будинку окремо для здійснення розрахунків із споживачами, в залежності від оплати останніми не пізніше або після 20 числа місяця, що настає за розрахунковим, встановлених розпорядженням виконавчого органу Київської міської ради (Київської міської державної адміністрації) від 10 квітня 2012 року № 579, зареєстрованих в Головному управлінні юстиції у місті Києві 25 квітня 2012 року за № 26/943 (у редакції розпорядження виконавчого органу Київської міської ради (Київської міської державної адміністрації) від 11 липня 2012 року № 1191), виключити.

4. Це розпорядження набирає чинності з дня його оприлюднення.

Голова  
В. Кличко

Додаток не друкується. Ознайомитися  
з ним можна на офіційному інтернет-порталі КМДА

### Про визнання таким, що втратило чинність, розпорядження виконавчого органу Київської міської ради (Київської міської державної адміністрації) від 14 листопада 2016 року № 1130 «Про організаційно-правові заходи щодо виконання постанови Кабінету Міністрів України від 22 вересня 2016 року № 656 «Про реалізацію пілотного проекту щодо тимчасового обмеження застосування постанови Кабінету Міністрів України від 25 грудня 1996 р. № 1548 та постанови Кабінету Міністрів України від 17 жовтня 2007 р. № 1222»

Розпорядження № 968 від 14 серпня 2017 року

Відповідно до законів України «Про ціни і ціноутворення», «Про місцеві державні адміністрації», на виконання постанови Кабінету Міністрів України від 07 червня 2017 року № 394 «Про внесення змін у додаток до постанови Кабінету Міністрів України від 25 грудня 1996 р. № 1548 та визнання такими, що втратили чинність, деяких постанов Кабінету Міністрів України»:

Визнати таким, що втратило чинність, розпорядження виконавчого органу Київської міської ради (Київської міської державної адміністрації) від 14 листопада 2016 року № 1130 «Про організаційно-правові заходи щодо виконання постанови Кабінету Міністрів України від 22 вересня 2016 року № 656 «Про реалізацію пілотного проекту щодо тимчасового обмеження застосування

постанови Кабінету Міністрів України від 25 грудня 1996 р. № 1548 та постанови Кабінету Міністрів України від 17 жовтня 2007 р. № 1222».

Виконуючий обов'язки голови  
В. Пліс





ОГОЛОШЕННЯ про намір передати в оренду об'єкти, що належать до комунальної власності територіальної громади міста Києва										
ОРЕНДОДАВЕЦЬ – ДЕПАРТАМЕНТ КОМУНАЛЬНОЇ ВЛАСНОСТІ М. КИЄВА ВИКОНАВЧОГО ОРГАНУ КИЇВСЬКОЇ МІСЬКОЇ РАДИ (КИЇВСЬКОЇ МІСЬКОЇ ДЕРЖАВНОЇ АДМІНІСТРАЦІЇ)										
№ п/п	Балансоутримувач (юридична адреса, контактний телефон)	Дані про об'єкт оренди								
		Характеристика	Місцезнаходження	Загальна площа, кв.м	Орендна ставка у %	Запропонована заявником мета використання приміщення	Строк оренди запропонований заявником	Орендна плата за 1 кв.м, грн	Розмір місячної орендної плати, грн	Вартість об'єкта оренди, грн без ПДВ
<b>Станом на 28.02.2017</b>										
1	Дитяча клінічна лікарня № 3 Солом'янського району м. Києва (03151, Волинська, 21, тел. 242-22-95)	Цоколь, 2, 3, 4 поверхи	вул. Саксаганського, 107/47	1345,0	1	Розміщення приватного вищого навчального закладу	2 роки 364 дні	19,67	26 461,75	31754100,00
<b>Станом на 30.06.2017</b>										
2	Святошинський психоневрологічний інтернат (03115, вул. Крамського, 16, тел. 450-38-75)	підвал	вул. Крамського, 16	71,4	15	Інше використання (встановлення теплоносіїв та надання теплової енергії у житлові приміщення інтернату)	2 роки 364 дні	125,82	8983,38	718670,00
<b>Станом на 28.02.2017</b>										
3	КП «Плесо» (02660, м. Київ, Микільсько-Слобідська, 7, тел. 541-06-96)	Нежитлова споруда (бетонне покриття)	Дніпровський р-н, Передмісна слобідка, б/н - Золотий, Д.9	99,0	20	Розміщення кафе, що здійснює продаж товарів пiдакцизної групи (сезонно з 01 травня по 30 жовтня календарного року)	2 роки 364 дні	295,50	29254,50	1755270,00
<b>Станом на 30.06.2017</b>										
4	КП ШЕУ Голосіївського району м. Києва (03083, м. Київ, просп. Науки, 53, тел. 524-93-45)	1 поверх	просп. Науки, 53	2,0	40	Розміщення банкомату	2 роки 11 місяців	873,33	1746,66	52400,00
<b>Станом на 31.07.2017</b>										
5	Комунальне некомерційне підприємство «Київський міський медичний центр «Академія здоров'я людини» (Харківське шосе, 121, тел. 560-11-00)	2 поверх	Харківське шосе, 121, корпус 8	5,1	40	Розміщення фінансової установи (офіс кредитної спілки)	2 роки 364 дні	682,35	3480,0	104400,0

Для ознайомлення з об'єктами оренди необхідно звертатись за телефонами до Балансоутримувача. Термін прийняття заяв про оренду – 10 робочих днів з наступного дня після публікації оголошення. Заяви про оренду приймаються за адресою: вул. Хрещатик, 10, Департамент комунальної власності м. Києва. Отримати довідкову інформацію можна за адресою: 01001, м. Київ, вул. Хрещатик, 10, Департамент комунальної власності м. Києва, каб. 524, телефони для довідок: 202-61-77, 202-61-76, 202-61-96.

**ОГОЛОШЕННЯ**  
про намір передати в оренду об'єкти, що належать до комунальної власності територіальної громади міста Києва, які передані до сфери управління Оболонської районної в місті Києві державної адміністрації  
**ОРЕНДОДАВЕЦЬ – ОБОЛОНСЬКА РАЙОННА В МІСТІ КИЄВІ ДЕРЖАВНА АДМІНІСТРАЦІЯ**

Об'єкти нерухомості, що перебувають на балансі комунального підприємства «Керуюча компанія з обслуговування житлового фонду Оболонського району м. Києва» (м. Київ, вул. Північна, 22; 332-35-56):  
– приміщення 1 поверху в нежитловій будівлі за адресою: м. Київ, вул. Маршала Тимошенка, 1-а, площа 63,2 кв. м, залишковою балансовою вартістю 5437,3 грн (без ПДВ), під розміщення Товариства Червоного Хреста України та його місцевих організацій, орендна ставка – 1 грн на рік, розмір місячної орендної плати – 0,08 грн без ПДВ станом на 31.05.2017, запропонований заявником строк оренди – 2 роки 364 дні.  
Об'єкти нерухомості, що перебувають на балансі Управління освіти Оболонської районної в місті Києві державної адміністрації (м. Київ, вул. Йорданська, 11-а; 418-60-41):  
– нежитлове приміщення 1 поверху в нежитловій окремо стоячій будівлі ДНЗ № 603 за адресою: м. Київ, вул. Йорданська, 9-е поверху 19,00 кв. м, вартістю 386 400,0 грн (без ПДВ), під розміщення приватного навчального закладу (погодинно), орендна ставка – 15%, розмір орендної плати за одну годину без ПДВ станом на 30.04.2017 – 12,58 грн, розмір місячної орендної плати згідно з запропонованим графіком оренди 327,08 грн, запропонований заявником строк оренди – 2 роки 364 дні;  
– нежитлове приміщення 1 поверху в нежитловій окремо стоячій будівлі ДНЗ № 233 за адресою: м. Київ, вул. Йорданська, 22-а, к. 2 площею 75,00 кв. м, вартістю 1 611 100,00 грн (без ПДВ), під розміщення школи, курсів з навчання водіїв автомобілів (погодинно), орендна ставка – 10%, розмір орендної плати за одну годину без ПДВ станом на 31.03.2017 – 27,97 грн, розмір місячної орендної плати згідно з запропонованим графіком оренди 3999,75 грн, запропонований заявником строк оренди – 2 роки 364 дні;  
– нежитлове приміщення 2 поверху в нежитловій окремо стоячій будівлі ДНЗ № 660 за адресою: м. Київ, просп. Героїв Сталінграда, 49-а, площею 110,0 кв. м, вартістю 2 267 900,0 грн (без ПДВ), під розміщення приватного навчального закладу, орендна ставка – 1%, розмір місячної орендної плати станом на 31.05.2017 – 1889,92 грн, запропонований заявником строк оренди – 2 роки 364 дні;  
– нежитлове приміщення 1 поверху в нежитловій окремо стоячій будівлі ЗНЗ № 14 за адресою: м. Київ, вул. Магієвська, 5 площею 18,6 кв. м, вартістю 315 300,0 грн (без ПДВ), під розміщення приватного навчального закладу (погодинно), орендна ставка – 15%, розмір орендної плати за одну годину без ПДВ станом на 30.04.2017 – 3,21 грн, розмір місячної орендної плати згідно з запропонованим графіком оренди 213,49 грн, запропонований заявником строк оренди – 2 роки 364 дні;  
Об'єкти нерухомості, що перебувають на балансі комунального некомерційного підприємства «Центр первинної медико-санітарної допомоги № 1 Оболонського району м. Києва» (м. Київ, вул. Північна, 4-а; 411-55-49)  
– приміщення 1 поверху в нежитловій окремо стоячій будівлі за адресою: м. Київ, вул. Йорданська, 26, площею 39,0 кв. м, вартістю 10 17 800,0 грн (без ПДВ), під розміщення приватного закладу охорони здоров'я, орендна ставка – 10%, розмір місячної орендної плати 8498,63 грн без ПДВ станом на 30.06.2017, запропонований заявником строк оренди – 2 роки 364 дні.  
Заявниками на право оренди можуть бути запропоновані інші варіанти цільового призначення (за виключенням приміщення під розміщення Товариства Червоного Хреста України та його місцевих організацій, в такому випадку стартова орендна плата буде розраховуватись відповідно до більшої орендної ставки.  
Термін прийняття заяв про оренду – протягом 10 робочих днів з дня наступного після розміщення оголошення. Заяви про оренду приймаються за адресою: м. Київ, вул. Маршала Тимошенка, 16, Оболонська районна в місті Києві державна адміністрація. Отримати довідкову інформацію можна за адресою: 04205, м. Київ, вул. Маршала Тимошенка, 16, Оболонська районна в місті Києві державна адміністрація, відділ з питань майна комунальної власності, кім. 102, 104, телефон для довідок 418-41-98.

У зв'язку зі зростанням фактичної собівартості послуг, ТОВ "ПОРЯД.ОК." повідомляє, що тарифи на послуги з утримання будинків і споруд та прибудинкових територій, розраховані відповідно до Порядку, затвердженого постановою КМУ від 01.06.2011 року № 869, подані до КМДА на затвердження. Структура, періодичність та строки надання зазначених послуг відповідають вимогам розпорядження ВО КМР (КМДА) від 09.03.2011 року № 307. Детальна інформація розміщена на інформаційних стендах у холах будинку. Розрахована та економічно обґрунтована вартість послуг з утримання будинків і споруд та прибудинкових територій в 2017 році за адресою: м. Київ, вул. Жиланська, 59 складає 9,75 грн/м<sup>2</sup>. Діючий тариф – 7,23 грн/м<sup>2</sup> (затверджений Розпорядженням КМДА №101 від 26.02.2016 року), не покриває витрати на обслуговування. Основні складові тарифу зросли більше ніж у два рази: зростання мінімальної заробітної плати вдвічі, збільшився фонд заробітної плати зріс 50-70 %, на 218 % зросла вартість електроенергії для освітлення місць загального користування та для ліфтів. Загальне підвищення тарифу – 33%. Зауваження та пропозиції приймаються протягом 14 календарних днів на електронну адресу ТОВ "ПОРЯД.ОК.": info@poryadok.com.ua (з обов'язковим зазначенням у темі "Зауваження та пропозиції"), та в письмовому вигляді за адресою: 01033, м. Київ, вул. Жиланська, 59.



## БРИГАДА ШВИДКОГО РЕАГУВАННЯ НАЦІОНАЛЬНОЇ ГВАРДІЇ УКРАЇНИ

ПРИЄДНУЙСЯ  
ДО КОМАНДИ ПРОФЕСІОНАЛІВ

**З питань проходження військової служби  
за контрактом звертайтеся:**  
**Київська область смт. Гостомель, вул. Проскурівська 18**  
**Телефони відділу кадрів:**  
 (098) 614-50-47  
 (095) 686-28-63  
 (073) 474-68-63  
**E-mail: 3018kadru@ukr.net**





## У столиці зафіксовані захворювання на кір

СПАЛАХ кору, що з весни фіксується у різних областях України «добрався до столиці». Так у місті за сім місяців цього року зафіксовано 11 випадків. Про це повідомив начальник ГУ Держпродспоживслужби у місті Києві Олег Рубан.

«Три з них – серед ромів, що мешкають у Дарницькому районі. У цілому в столиці лише 35 відсотків дітей вакциновані проти кору, тоді як стандарт – 85 відсотків», – інформує Олег Рубан.

Зважаючи на черговий спалах небезпечної хвороби (по Україні найбільше

випадків – в Одеській, Тернопільській, Чернівецькій областях та в Києві) Олег Рубан закликає усі структурні підрозділи посилити інформаційно-роз'яснювальну роботу серед батьків, які, уникаючи вакцинації, наражають дітей на ризик.

За інформацією Департаменту охорони здоров'я, наразі вакцини для маленьких киян у лікарнях вистачає.

У МОЗ наголошують, що у 2016 році вакцинацію отримали лише 45,5% дітей, ревакцинацію – 30,2. Це небезпечно відрізняє захворювання є однією із основних

причин дитячої смертності у світі. Захворювання дуже швидко поширюється – вірус передається при кашлі, чханні чи тісному контакті з хворим.

Водночас медики зауважують, що захворюваність на кір в Україні характеризується періодичною циклічністю. За останніх 15 років відзначали три епідемічні підйоми кору з періодичними циклами у 5–6 років: у 2001, 2006 та 2012 роках. У ці роки захворюваність зростала у десятки і сотні разів. Під час епідемічного підйому у 2012 році було зареєстровано близько 13 тисяч



випадків кору. У міжепідемічний період захворюваність знижувалась до спорадичних і поодиноких випадків: 105 – у 2015 році та 102 випадки у 2016 році ■

## Департамент суспільних комунікацій надасть інформпідтримку кінофільму «Червоний»



**ПРО ЦЕ ПОВІДОМИЛА** заступник директора Департаменту суспільних комунікацій КМДА Тетяна Гузенко:

– Ми зацікавилися цим проектом перш за все тим, що він знятий за мотивами роману-бестселера Андрія Кокотюхи. Захоплюючий

художній твір, який вражає своєю історичністю та актуальністю. Гостросюжетна історична драма «Червоний» виходить в національний прокат у символічний для українців день – 24 серпня. Тому ми готові надати інформаційну підтримку такому проекту ■

### довідка «Хрещатика»

Стрічку створено на замовлення та за підтримки Державного агентства України з питань кіно та вироблений спільно компаніями «ІнсайтМедіа» – продюсерський центр та ПрАТ «Одеська кіностудія». Основою фільму став роман-бестселер Андрія Кокотюхи. Режисер – Заза Буадзе. У головній ролі – Микола Береза.

За жанром «Червоний» – історико-пригодницька драма. Герой фільму, воїн УПА Данило Червоний, потрапляє в концтабір ГУЛАГу. Разом із іншими співвітчизниками він не готовий миритися зі звичаями тоталітарного режиму. Тому українці кидають виклик кримінальникам та керівництву табору, піднімають збройне повстання й здобувають свободу.

## Юні кияни захищають честь міста на всеукраїнській грі «Сокіл» («Джура»)

У ЦІ ДНІ киянські школярі беруть участь у дитячо-юнацькій військово-патріотичній грі «Сокіл» («Джура»). На всеукраїнському етапі місто представляє рій «Дніпро», який нині перебуває у селі Ватутіне Харківської області.

«За три роки освітяни та молодь Києва започаткували 12 патріотичних проєктів, які згодом стали національними, а серед них: «Повертайся живим!»; естафета єдності, звитяги та слава; естафета учнівської молоді «Прапор добротності»; проєкт «Дружня Україна»; «Нашій Надії – з вірою та любов'ю!», – повідомила заступник голови КМДА Ганна Старостенко.

Однією з найкращих національних патріотичних виховних заходів ігрової форми, що проводиться системно у формі позакласної роботи, є «Сокіл» («Джура»). Зокрема, гра передбачає інтелектуальні та спортивні випробування, під час яких школярі вивчають історію становлення державності, героїку визвольних рухів, українського козацтва. Також діти отримують важливі для життя навички: як надати першу медичну допомогу та орієнтуватися на місцевості, розвивають характер і лідерські якості. З року в рік гра «Джура», до якої школярі готуються цілий рік, стає дедалі популярнішою. Так, якщо в 2015-му в першому районному етапі взяло участь



99 команд (990 учасників), то 2017 році – 154 і понад 1500 учасників відповідно.

Зазначимо, що при навчальних закладах Києва налічується 79 гуртків козацько-лицарського виховання «Джура», які фінансуються за кошти бюджету. У них виховується 1282 гуртківці ■

## Микола Міщенко терміново потребує допомоги небайдужих

**МИКОЛА МІЩЕНКО** з Долинської страждає на онкологію – ракову пухлину шкіри обличчя і лівого крила носа 3-ї стадії, що локалізована суміжно поряд з лівим оком. Хвороба небезпечна тим, що несе невідворотну загрозу життю, оскільки може проростати в мозок і поширюватись на інші органи.

Врятувати чоловіка зголосилися фахівці онкологічної Асута міста Тель-Авів (Ізраїль), щоправда, з позитивним прогнозом результату за умови своєчасного отримання лікування. Крім оперативного втручання, Миколі потрібні ще й життєво необхідні ліки. Чоловік просить усіх небайдужих допомогти зібрати 347 тисяч гривень.

### Реквізити для надання допомоги:

Реквізити для фізичних осіб:  
Для поповнення на картковий рахунок Приватбанку № 5168 7420 1381 3112 для благодійних пожертв коштами.

Реквізити для юридичних осіб: ПАТ КБ ПРИВАТБАНК  
код МФО 305299  
ОКПО 14360570  
Р/р (отримувача): № 2908 087509100

Призначення платежу: Міщенко Миколі Миколайовичу  
ІНПП 2373012410 для зарахування на карт-рахунок № 5168 7420 1381 3112 (благодійна допомога на онколікування)  
Номери контактних телефонів онкохворого для адресної допомоги:  
(097) 228-60-24, (095) 600-12-11, <http://ua.pravgazeta.in.ua> /log/82  
email: info@edit  
Email: [sosonkomm@gmail.com](mailto:sosonkomm@gmail.com)  
[https:// dolinskaya.com.ua/sos.html](https://dolinskaya.com.ua/sos.html)

**ManorMedicalCenter**  
Максимальна ефективність в кратчайшие сроки

**MISHCHENKO MYKOLA**

Медицинская программа

№	Название манипуляции	Стоимость, USD
1	Операционное вмешательство по методике MOHS	\$5,200
2	Одноразовые расходные материалы и оборудование	\$2,400
3	Гистопатология опухоли	\$900
4	Стоимость онкопластики	\$2000
5	Пакет логистических услуг	\$490
6	Стоимость проживания 12 дней в гостинице	\$2,760
7	Стоимость билетов	\$500

**Замечания:**  
- Данная программа является базовой. В ходе обследования специалисты могут назначить дополнительные манипуляции.  
- Стоимость не включает аккомодацию пациента

**Платеж:**  
Оплата должна быть произведена в удобной для пациента форме в ходе выполнения обследований. При оплате кредитной картой кредитная компания взимает налог 1.5%.

**Банковские Реквизиты:**  
Банковский счет на имя компании "Manor Medical Group Department of Health Tourism" Ltd  
BANK NAPOALIM Ltd, Branch: 641,  
Bank Address: Nachlat Yitzhak St. 8, Tel-Aviv 67442, Israel  
SWIFT: POALILIT  
Account Num: 67402 Israel  
Iban: IL850126410000000067402

Медицинский Директор  
Доктор Александр Каневский

Підготував Віталій ЗНАМЕНСЬКИЙ | «Хрещатик»