



# Хрещатик

офіційне видання газети київської міської ради

## НОВИНИ

### У столиці триває боротьба із незаконно встановленими газовими модулями

У Києві залишилося 9 нелегальних газо-заправочних станцій. Про це повідомив перший заступник голови КМДА Геннадій Пліс. Він наголошує: боротьба із незаконно встановленими модулями в нашому місті не припиняється.



«За два тижні з'явилося дві нові псевдо-заправки. Їх власники отримали приписи на демонтаж, тож ці об'єкти будуть прибрані спеціалістами до кінця тижня», – розповів Геннадій Володимирович.

Посадовець нагадав, що столична держадміністрація розпочала очищення територій від незаконних конструкцій ще три роки тому, однак консолідовані цьогоріч зусилля представників МНС та Департаменту міського благоустрою та збереження природного середовища дали змогу практично звільнити Київ від засилля заправних пунктів, що не мали жодних дозвільних документів.

«Зараз кілька найбільш сміливих вирішили знову повернутися, однак ми демонтуємо їхні об'єкти, або вони самі це зроблять», – каже перший заступник голови КМДА.

Геннадій Пліс підкреслює: влада не може бути лояльною до того бізнесу, який працює нелегально, адже це створює нерівні умови порівняно з тими компаніями, які працюють офіційно.

Нагадаємо, що раніше близько 70% обсягу продажів зрідженого газу у столиці припадало на нелегальні газові заправки. Як наслідок, бюджет міста недоотримав орієнтовно 625 мільйонів гривень.

### «Українське. Своє. Особливе. V.S.»

Під такою назвою 18 серпня на Співочому полі розпочне роботу фестиваль квітів, присвячений Дню Незалежності. Понад 200 тисяч рослин з інертними матеріалами сформують мапу нашої держави. Карпатські гори з виноградниками, степові візерунки Таврії, багатовекторна Галичина і унікальна Наддніпрянина.

«Співоче поле є унікальним місцем відпочинку для кожного. Тут проводять дозвілля мами з малюками, молодь. Спеціально влаштуємо кінопокази під відкритим небом, встановлюємо арт-скульптури. Вірю, що ексклюзивний проект для туристів буде цікавим», – зазначив гендиректор КО «Київзеленбуд» Михайло Наконечний.

Крім того, на різнобарвному майданчику традиційно щовихідних будуть проводитись майстер-класи та розважальна програма для дітей. Працює квітковий фестиваль щодня з 9.00 до 21.00 до 11 вересня.

## Розрахунок за автостоянку – через паркомат

■ На всіх парковках Києва запрацювала безготівкова система оплати без паркувальників



Відучора столичні водії можуть сплачувати за стоянку автомобілів через паркомат, за допомогою sms, мобільного додатку чи придбати у пунктах реалізації спеціальний талон

Відучора столичні водії можуть сплачувати за стоянку автомобілів через паркомат, за допомогою sms, мобільного додатку чи придбати у пунктах реалізації спеціальний талон. Під час інспектування паркувальних майданчиків на вул. Прорізній журналісти разом із представниками міської влади перевірили облаштування зони, а саме встановлення відповідних інформаційних табличок, знаків та нанесення дорожньої розмітки.

Валентин ОЛЬШАНСЬКИЙ | «Хрещатик»

Із 10 серпня на всіх паркувальних майданчиках Києва запрацювала безготівкова система оплати без паркувальників. Про це повідомив директор Департаменту транспортної інфраструктури КМДА Сергій Симонов.



«Це початковий етап складних реформ системи паркування у столиці. Своєю ініціативою Київський міський голова Віталій Кличко унеможливило обіг тільової готівки у цій сфері. Можна сміливо говорити, що заява мера – кінець тильових об'єктів у паркуванні. Отже, якщо хтось вимагатиме з вас готівку за паркування, можете сміливо дзвони-

ти в поліцію», – зазначив Сергій Симонов.

Він наголосив, що паркування у вихідні дні є безкоштовним. Ця інформація вказана на спеціальних табличках, які є на кожному майданчику у Києві.

«Така практика є нормальною для більшості європейських міст. В Україні така норма закріплена законодавчо, та, на жаль, користуючись необізнаністю населення, паркувальники вимагали плату за стоянку авто навіть у вихідні», – сказав директор Департаменту транспортної інфраструктури.


Під час інспектування паркувальних майданчиків на вул. Прорізній журналісти разом із представниками влади міста перевірили облаштування зони, а саме встановлення відповідних інформаційних табличок, знаків та нанесення дорожньої розмітки.

«Розроблено нові вимоги до облаштування паркувальних майданчиків. У планах комунального

підприємства «Київтранспарксервіс» до кінця року обладнати всі «денні» майданчики за новими стандартами», – зазначив Сергій Симонов.

Крім того, до кінця року має бути розроблено єдину систему адміністрування всіх наявних систем оплати паркування таким чином, щоб інспектори мали змогу в режимі реального часу відстежувати інформацію щодо сплати паркування за номером авто незалежно від обраного водієм способу оплати.

За словами директора Департаменту транспортної інфраструктури, на даному етапі інспектори нової служби будуть лише інформувати та попереджати водіїв про необхідність оплати користування послугою паркування. Повноваження штрафувати чи, у разі необхідності, евакуйовувати автомобіль інспектори матимуть лише після ухвалення Верховною Радою закону щодо упорядкування паркування ■





Нормативно-правові та інші акти органів місцевого самоврядування  
випуск № 84 (1762), п'ятниця, 11 серпня 2017 р.

## КИЇВСЬКА МІСЬКА РАДА

## РІШЕННЯ

**Про відмову у наданні дозволу на розроблення проекту землеустрою щодо відведення земельної ділянки громадянину Передрію Валерію Івановичу у мікрорайоні Жуляни у Солом'янському районі м. Києва для будівництва та обслуговування жилого будинку, господарських будівель і споруд**

Рішення Київської міської ради № 803/2965 від 6 липня 2017 року

Розглянувши клопотання про надання дозволу на розроблення проекту землеустрою щодо відведення земельної ділянки громадянину Передрію Валерію Івановичу у мікрорайоні Жуляни у Солом'янському районі м. Києва та додані документи, оскільки частина земельної ділянки розміщена на території парку та враховуючи невідповідність

клопотання вимогам статті 83 Земельного кодексу України, керуючись статтями 9, 118 Земельного кодексу України, Законом України «Про внесення змін до деяких законодавчих актів України щодо розмежування земель державної та комунальної власності», пунктом 34 частини першої статті 26 Закону України «Про місцеве самоврядування в Україні», Київська міська рада

## ВИРІШИЛА:

1. Відмовити у наданні дозволу на розроблення проекту землеустрою щодо відведення земельної ділянки громадянину Передрію Валерію Івановичу у мікрорайоні Жуляни у Солом'янському районі м. Києва орієнтовною площею 0,14 га (земельна ділянка комунальної власності територіальної громади міста Києва) у власність для будівництва та обслуговування жилого будинку, господарських будівель і споруд (К-28697).

2. Контроль за виконанням цього рішення покласти на постійну комісію Київської міської ради з питань містобудування, архітектури та землекористування.

Київський міський голова  
В. Кличко

## ВИКОНАВЧИЙ ОРГАН КИЇВСЬКОЇ МІСЬКОЇ РАДИ (КИЇВСЬКА МІСЬКА ДЕРЖАВНА АДМІНІСТРАЦІЯ)

## РОЗПОРЯДЖЕННЯ

**Про створення Київської міської призовної комісії з проведення призову громадян України на строкову військову службу до Національної гвардії України у серпні 2017 року**

Розпорядження № 931 від 1 серпня 2017 року

Відповідно до Закону України «Про військовий обов'язок і військову службу», Указу Президента України від 07 липня 2017 року № 178/2017 «Про проведення у серпні 2017 року призову громадян України на строкову військову службу до Національної гвардії України»:

1. Для керівництва і контролю за діяльністю районних призовних комісій створити Київську міську призовну комісію з проведення призову громадян України на строкову військову службу до Національної гвардії України у серпні 2017 року та затвердити її склад, що додається.

2. Головам районних в місті Києві державних адміністрацій:

2.1. Організувати роботу з підготовки та проведення призову громадян України до Національної гвардії України у серпні 2017 року.

2.2. Утворити районні призовні комісії та затвердити їх склад.

2.3. Направити для роботи у районні військові комісаріати на період підготовки і весь термін проведення призову технічних працівників і операторів персональних обчислювальних машин (друкарки).

2.4. Забезпечити районні військові комісаріати автомобільним транспортом.

2.5. Укомплектувати районні лікарські комісії лікарями-спеціалістами та забезпечити їх медикаментами, медичним інструментарієм і санітарно-господарським майном.

3. Просити Головне управління Національної поліції у м. Києві надавати допомогу військовим комісаріатам міста Києва у проведенні призову громадян на строкову військову службу до Національної гвардії України, з розшуку призовників, які ухиляються від призову, забезпечити охорону громадського порядку на призовних дільницях районів міста, Київському міському збірному пункті та на прилеглий до нього території.

4. Департаменту охорони здоров'я виконавчого органу Київської міської ради (Київської міської державної адміністрації):

4.1. Забезпечити роботу військово-лікарської комісії Київського міського військового комісаріату з 24 липня до 31 серпня 2017 року з метою проведення контрольного медичного огляду

призовників, призваних на строкову військову службу до Національної гвардії України, з проведенням обов'язкового переліку обстежень (ВІЛ, гепатити В, С та сифіліс) відповідно до Положення про військово-лікарську експертизу в Збройних Силах України, затвердженого наказом Міністра оборони України від 14 серпня 2008 року № 402, зареєстрованим у Міністерстві юстиції України 17 листопада 2008 року за № 1109/15800, а також розгляду заяв громадян про незгоду з результатом медичного огляду і рішенням районної лікарської комісії та перевірки рішень стосовно призовників, визнаних непридатними та тимчасово непридатними до військової служби за результатами призову та приписки зі 100 % охопленням, кандидатів з числа цивільної молоді для вступу до вищих військових навчальних закладів Міністерства оборони України та інших військових формувань.

4.2. Забезпечити міську лікарську комісію медикаментами, медичним інструментарієм і санітарно-господарським майном.

4.3. Забезпечити проведення обстеження призовників у лікувальних закладах позачергово, безоплатно та в повному обсязі під особисту відповідальність керівників лікувальних закладів.

5. Рекомендувати військовому комісару Київського міського військового комісаріату розглянути можливість організації роботи буфету в приміщенні їдальні Київського міського збірного пункту в установленому порядку.

6. Департаменту суспільних комунікацій виконавчого органу Київської міської ради (Київської міської державної адміністрації) забезпечити висвітлення в комунальних засобах масової інформації змісту цього розпорядження.

7. Контроль за виконанням цього розпорядження покласти на заступника голови Київської міської державної адміністрації Поворозника М. Ю.

Голова В. Кличко

ЗАТВЕРДЖЕНО  
Розпорядження виконавчого органу  
Київської міської ради  
(Київської міської державної адміністрації)  
01.08.2017 р. № 931

## Склад

**Київської міської призовної комісії з проведення чергового призову громадян України на строкову військову службу до Національної гвардії України у серпні 2017 року**

Поворозник Микола  
Юрійович

заступник голови Київської міської державної адміністрації, голова комісії

Кожуховський Валентин Романович

тимчасово виконуючий обов'язки військового комісара Київського міського військового комісаріату, заступник голови комісії (за згодою)

Лавренюк Ірина Дмитрівна

провідний спеціаліст відділу комплектування та призову Київського міського військового комісаріату, секретар комісії (за згодою)

Онисько Олег Васильович

начальник управління превентивної діяльності Головного управління Національної поліції у місті Києві (за згодою)

Вітковський Володимир Петрович

голова військово-лікарської комісії Київського міського військового комісаріату (за згодою)

Шевченко Олена Петрівна

заступник начальника управління лікувально-профілактичної допомоги Департаменту охорони здоров'я виконавчого органу Київської міської ради (Київської міської державної адміністрації)

Марусіч Олександра Костянтинівна

помічник військового комісара з правової роботи Київського міського військового комісаріату (за згодою)

Білий Олег Костянтинович

начальник відділу з питань мобілізаційної роботи апарату виконавчого органу Київської міської ради (Київської міської державної адміністрації)

Шпильовий Іван Федорович

перший заступник директора Департаменту транспортної інфраструктури виконавчого органу Київської міської ради (Київської міської державної адміністрації)

Лолашвілі Бадрі Голдердзійович

начальник відділу по наданню методичної допомоги у профілактиці порушень фінансово-господарської діяльності освіти Департаменту освіти і науки, молоді та спорту виконавчого органу Київської міської ради (Київської міської державної адміністрації)

Колобова Ярослава Валеріївна

директор Київського міського центру соціальних служб для сім'ї, дітей та молоді виконавчого органу Київської міської ради (Київської міської державної адміністрації)

Резервний склад членів призовної комісії  
(на випадок хвороби або відсутності з інших поважних причин):

Юрчук Олексій Федорович

начальник відділу комплектування та призову (підготовки до військової служби) - заступник військового комісара Київського міського військового комісаріату

Бойко Ігор Мирославович

начальник відділу дільничних офіцерів поліції управління превентивної діяльності Головного управління Національної поліції у м. Києві (за згодою)

Сколобанова Юлія Миколаївна

начальник відділу соціальної роботи Київського міського центру соціальних служб для сім'ї, дітей та молоді виконавчого органу Київської міської ради (Київської міської державної адміністрації)

Плачинда Олександр Іванович

заступник начальника відділу з питань мобілізаційної роботи апарату виконавчого органу Київської міської ради (Київської міської державної адміністрації)

Зборомирська Галина Анатоліївна

начальник відділу лікувально-профілактичної допомоги дорослому населенню Управління лікувально-профілактичної допомоги Департаменту охорони здоров'я виконавчого органу Київської міської ради (Київської міської державної адміністрації)

Єрофеєнков Антон Олексійович

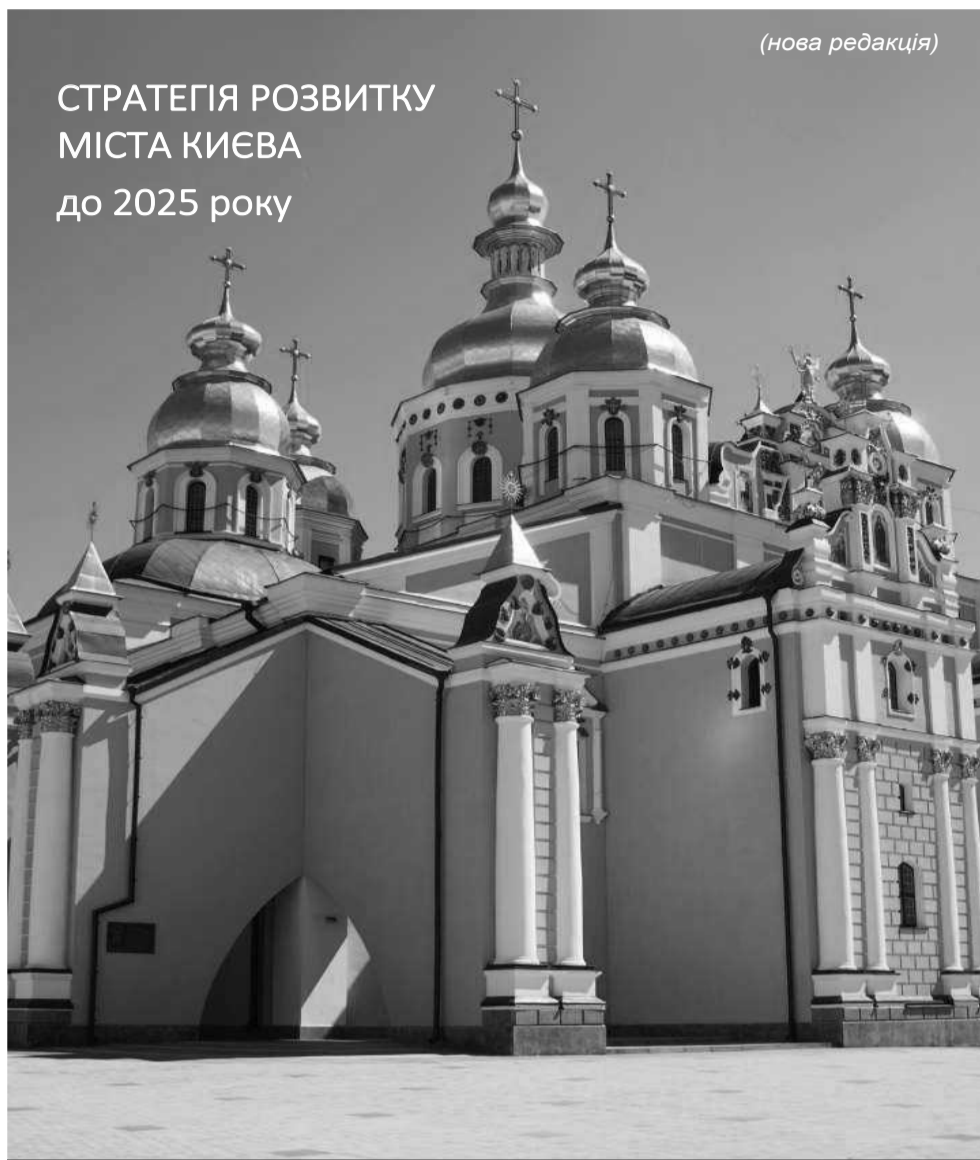
головний спеціаліст відділу координації роботи пасажирського транспорту Департаменту транспортної інфраструктури виконавчого органу Київської міської ради (Київської міської державної адміністрації)

Сергеев Олександр Михайлович

головний спеціаліст відділу позашкільної освіти управління дошкільної, загальної середньої та позашкільної освіти Департаменту освіти і науки, молоді та спорту виконавчого органу Київської міської ради (Київської міської державної адміністрації)

В.о. керівника апарату  
Є. Ситніченко

Додаток до рішення Київської міської ради від 06.07.2017 № 724/2886



(нова редакція)

## СТРАТЕГІЯ РОЗВИТКУ МІСТА КИЄВА до 2025 року



Виконавчий орган Київської  
міської ради (Київська міська  
державна адміністрація)



Reform assistance  
to Ukraine  
Підтримка реформ  
в Україні



Стратегія розвитку міста Києва до 2025 року  
Звернення Київського міського голови



Кличко Віталій Володимирович

Київський міський голова

КЛЮЧОВІ УЧАСНИКИ  
РОБОЧОЇ ГРУПИ З  
ПІДГОТОВКИ НОВОЇ  
РЕДАКЦІЇ СТРАТЕГІЇ  
РОЗВИТКУ МІСТА  
КИЄВА ДО 2025 РОКУ

Лютий 2017 року



Київська  
міська рада



Київська міська  
державна  
адміністрація



Підтримка  
реформ в  
Україні



Експертне  
середовище

### Шановні кияни та гості столиці!

Я радий представити нову редакцію Стратегії розвитку міста Києва до 2025 року. Стратегія – це головний документ, який визначає найважливіші пріоритети розвитку столиці.

Необхідність перегляду Стратегії, затвердженої Київською міською радою у 2011 році, була продиктована викликами нового часу. Так, економічні реалії та потреби суспільства вимагають переоцінки стратегічних пріоритетів, а ряд нагальних соціальних проблем, що виникли протягом останніх років, потребують негайного розв'язання.

Крім того, важливим було питання забезпечення відповідності Стратегії вимогам новоприйнятих нормативно-правових актів, а також її гармонізації з державними документами стратегічного характеру, зокрема Державною стратегією регіонального розвитку на період до 2020 року.

Місто Київ – наш спільний дім і від нас залежить, як ми його збудуємо. Я переконаний, що нова редакція Стратегії закладе якісний фундамент для розвитку нашого міста та підвищення добробуту його мешканців.

Кияни, ми продовжуємо діалог та сподіваємося на Вашу підтримку. Перед нами велика робота з реалізації Стратегії розвитку Києва до 2025 року!

В. Кличко

Київський міський голова

▶ 2



Стратегія розвитку міста Києва до 2025 року



## СТРУКТУРА ДОКУМЕНТА

ЗМІСТ.....	3
<b>01</b> ВСТУП.....	4
▪ Ключові факти про Київ	
▪ Принципи Стратегії розвитку міста Києва до 2025 року	
▪ Передумови підготовки нової редакції Стратегії	
▪ Думка киян про правильність поточного напрямку розвитку міста Києва	
▪ Завдання, які ставилися в процесі підготовки нової редакції Стратегії	
▪ Підхід та структура нової редакції Стратегії	
▪ Ключові сторони, ідеї яких було враховано в процесі підготовки нової редакції Стратегії	
<b>02</b> НОВА РЕДАКЦІЯ СТРАТЕГІЇ РОЗВИТКУ МІСТА КИЄВА ДО 2025 РОКУ.....	14
▪ Довгострокове бачення, стратегічні цілі та сектори розвитку міста Києва	
▪ Пріоритети розвитку міста Києва	
▪ Оперативні цілі розвитку міста Києва	
▪ Індикатори досягнення стратегічних цілей розвитку міста Києва	
▪ Обґрунтування стратегічних цілей розвитку міста Києва	
▪ Опис розрахункового індексу комфорту життя у місті Києві	
▪ Ключові умови успішної імплементації Стратегії	
▪ За секторами міського розвитку.....	24
- Тенденції та основні проблеми соціально-економічного розвитку міста Києва	
- Оперативні цілі, завдання та заходи Стратегії	
- Індикатори результативності за секторами Стратегії	
<b>03</b> СИСТЕМА МОНІТОРИНГУ ТА ЦІЛЬОВІ ІНДИКАТОРИ СТРАТЕГІЇ.....	110
▪ Система моніторингу та оцінки результативності реалізації Стратегії	
▪ Індикатори, регламентовані Державною стратегією регіонального розвитку	
▪ Індикатори результативності, що характеризують виконання Стратегії розвитку міста Києва	
<b>04</b> РЕАЛІЗАЦІЯ СТРАТЕГІЇ РОЗВИТКУ МІСТА КИЄВА ДО 2025 РОКУ.....	124
▪ Етапи реалізації Стратегії	
▪ Створення умов для успішної імплементації Стратегії	
▪ Інструменти реалізації Стратегії розвитку міста Києва до 2025 року	
▪ Інституційне та організаційне забезпечення реалізації Стратегії	
▪ Фінансове забезпечення реалізації Стратегії	
<b>05</b> ДОДАТКИ.....	134

▶ 3



# ДОКУМЕНТ

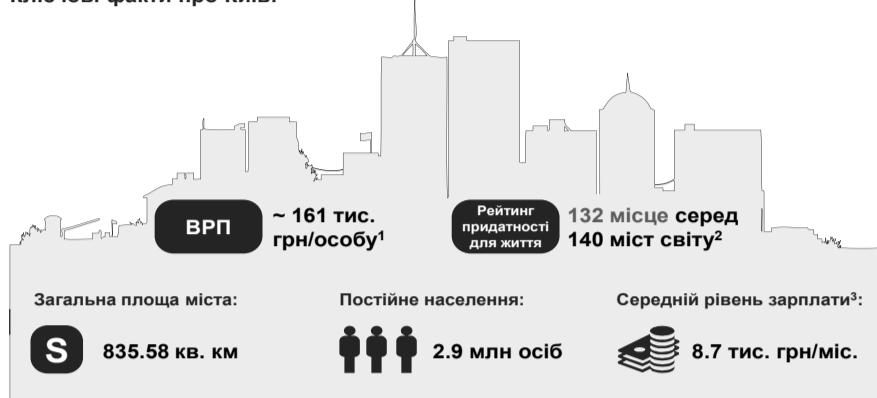


Стратегія розвитку міста Києва до 2025 року  
01 Вступ



**Київ – столиця України, одне з найбільших та найдавніших міст Європи, політичний, економічний, адміністративний та духовний центр України.**

Ключові факти про Київ:



<sup>1</sup> – Прогнозні дані за даними ПЕСР м. Києва на 2016 р.  
<sup>2</sup> – За даними EIU Global Liveability Ranking 2015.  
<sup>3</sup> – Середня номінальна заробітна плата за видами економічної діяльності станом на вересень 2016 р. (останні наявні дані).  
<sup>4</sup> – Довгострокові кредитні рейтинги міста Києва за зобов'язаннями в іноземній валюті станом на 01.10.2016. Рейтингові значення усіх агентств належать до спекулятивного класу та свідчать про труднощі з виконанням боргових зобов'язань. Прогноз за рейтингами Standard & Poor's та Fitch – негативний, Moody's – стабільний.

**Стратегія розвитку міста Києва до 2025 року – головний нормативний документ, що визначає цілі та завдання довгострокового розвитку міста.**



Першу редакцію Стратегії розвитку міста Києва до 2025 року було затверджено рішенням Київської міської ради №824/7060 від 15 грудня 2011 року.



Стратегію було визначено концептуальне бачення майбутнього образу міста Києва до 2025 року, головні стратегічні ініціативи та пріоритети довгострокового розвитку міста Києва, а також секторів міського господарства.



До процесу розробки першої редакції Стратегії розвитку міста Києва до 2025 року було залучено широке коло провідних профільних експертів, аналітиків, державних діячів, активістів та громади міста в цілому.

► 5



Стратегія розвитку міста Києва до 2025 року  
01 Вступ



**Найважливішим принципом Стратегії є можливість вимірювання досягнутих результатів.**

Принципи Стратегії розвитку міста Києва до 2025 року:

#### ВИМІРНІСТЬ

Ключовий принцип – усі цілі Стратегії мають чітке чисельне або якісне вираження, що дає можливість відстежувати прогрес реалізації та дисциплінує всіх виконавців.

#### АМБІЦІЙНІСТЬ

Стратегія розвитку міста Києва до 2025 року передбачає якісний прорив у розвитку міста та наближення стандартів життя до показників провідних східноєвропейських столиць.

#### СТАЛІСТЬ

Стратегія розвитку – це не програма одноразового ривка-спринту, а марафон довгострокового розвитку міста, який ґрунтується на засадах сталого розвитку, що дасть змогу передати місто прийдешнім поколінням з ресурсною базою, яка забезпечить подальше підвищення стандартів життя.

#### ПРАГМАТИЧНІСТЬ / ПРАКТИЧНІСТЬ

Положення Стратегії амбіційні, але водночас реалістичні та спрямовані на поліпшення конкретних параметрів якості життя киян. Стратегія Києва структурована у відповідності до вимог сучасних нормативно-правових документів та передбачає каскадування цілей розвитку до рівня конкретних заходів, спрямованих на їх досягнення.

#### СПРАВЕДЛИВІСТЬ

Стратегія розвитку орієнтована на залучення всіх верств суспільства до соціально-економічних процесів та забезпечення належних умов життя для всіх мешканців.

#### ВІДКРИТІСТЬ / ПРОЗОРИСТІТЬ

Під час розроблення Стратегії враховано думку всіх ключових зацікавлених сторін і насамперед мешканців міста.

**Крім того, Стратегія розвитку міста Києва відповідає основним принципам державної регіональної політики України.**

Принципи державної регіональної політики:

<b>Конституційність та законність</b> Відповідність Конституції, Законам України та обов'язковим міжнародним договорам.	<b>Співробітництво</b> Узгодження цілей, пріоритетів, завдань, заходів і дій органів влади. Забезпечення взаємодії між ними.	<b>Паритетність</b> Рівні можливості доступу до ресурсів державної фінансової підтримки регіонального розвитку.
<b>Відкритість</b> Прозорість, прогнозованість, передбачуваність, послідовність діяльності органів державної влади.	<b>Субсидіарність</b> Децентралізація владних повноважень з метою їх найбільш ефективної реалізації.	<b>Координація</b> Взаємозв'язок та узгодженість довгострокових стратегій, планів та програм розвитку на всіх рівнях.
<b>Єдність</b> Зменшення соціально-економічних диспропорцій, забезпечення цілісності України.	<b>Історична спадкоємність</b> Враховування та збереження позитивного досвіду розвитку регіонів.	<b>Сталий розвиток</b> Ефективне використання ресурсів з урахуванням інтересів майбутніх поколінь.

► 6



Стратегія розвитку міста Києва до 2025 року  
01 Вступ



**Необхідність підготовки нової редакції Стратегії розвитку міста Києва до 2025 року зумовлена сучасними соціально-економічними реаліями та новоприйнятою нормативно-правовою базою.**

Передумови підготовки нової редакції Стратегії:



Перша редакція Стратегії не відповідає вимогам новоприйнятих нормативно-правових документів, що стосуються процесу стратегічного планування місцевого розвитку, зокрема:

- Закону України «Про засади державної регіональної політики»
- Порядку розроблення регіональних стратегій розвитку і планів заходів з їх реалізації, а також проведення моніторингу та оцінки результативності реалізації зазначених регіональних стратегій і планів заходів, затвердженому постановою Кабінету Міністрів України від 11.11.2015 № 932



Перша редакція Стратегії має недостатній взаємозв'язок та повинна бути гармонізована з положеннями актуальних на сьогоднішній день державних документів стратегічного характеру, а саме:

- Стратегії сталого розвитку «Україна – 2020», схваленої Указом Президента України від 12.01.2015 № 5/2015
- Державної стратегії регіонального розвитку на період до 2020 року, затвердженої постановою Кабінету Міністрів України від 06.08.2014 № 385



Перша редакція Стратегії потребує перегляду у відповідності до сучасних соціально-економічних реалій та вимог суспільства:

- На сьогоднішній день частина стратегічних пріоритетів є неактуальною через суттєву зміну соціально-економічного становища в країні та обмеженість ресурсів для їх реалізації
- Ряд нагальних соціально-економічних проблем, що виникли протягом останніх років, не були передбачені у першій редакції Стратегії та потребують негайного розв'язання
- Деякі цільові індикатори, визначені в першій редакції Стратегії, потребують перегляду через відсутність фактичної можливості їх відстеження та розрахунку (статистичні спостереження відсутні або проводилися одноразово)



Процеси стратегічного планування розвитку міста та його операційної діяльності повинні бути гармонізованими:

- Перша редакція Стратегії не виконує ролі орієнтира для координації дій усіх учасників соціально-економічних відносин міста під час планування ними своєї операційної діяльності (в рамках складання програм соціально-економічного розвитку, річних бюджетів та міських цільових програм)

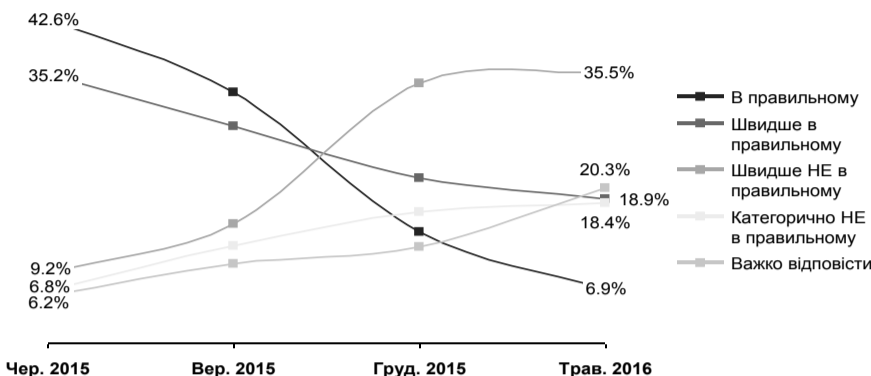
► 7



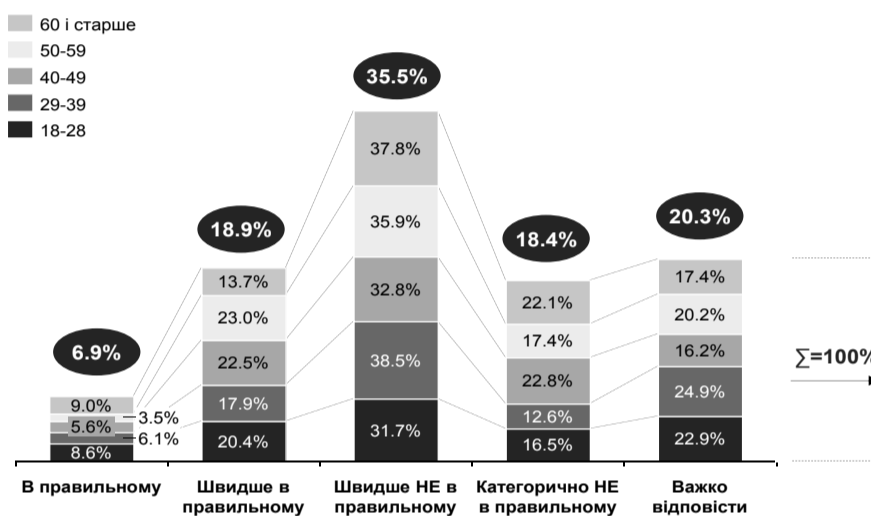


**За останній рік впевненість мешканців Києва щодо правильності напрямку розвитку міста суттєво знизилась.**

**Динаміка відповідей киян на запитання: «Як ви вважаєте, чи у правильному напрямку розвивається Київ?»**



**Вікова структура відповідей киян на запитання «Як ви вважаєте, чи у правильному напрямку розвивається Київ?»**



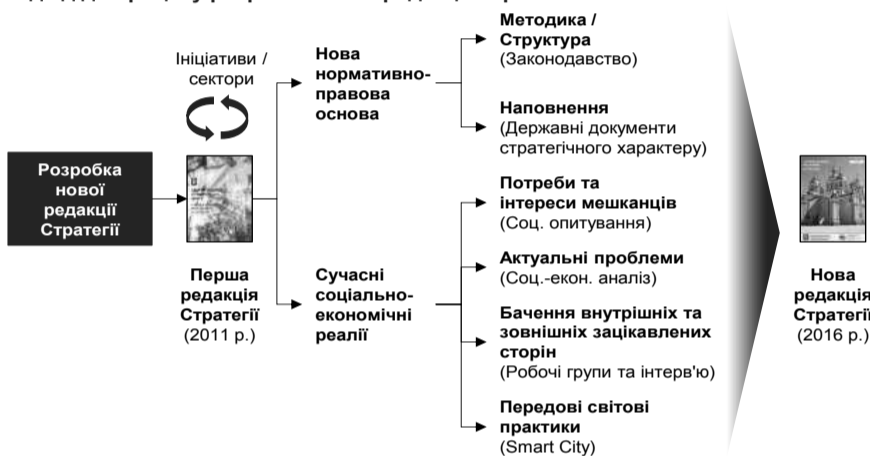
Джерело: Центр досліджень та комунікацій: Публічний звіт «Київський омнібус», м. Київ, травень 2016 р.

**Головним завданням процесу підготовки нової редакції Стратегії було зробити її зрозумілою та зручною для практичного використання.**

**Завдання, які ставилися в процесі підготовки нової редакції Стратегії:**

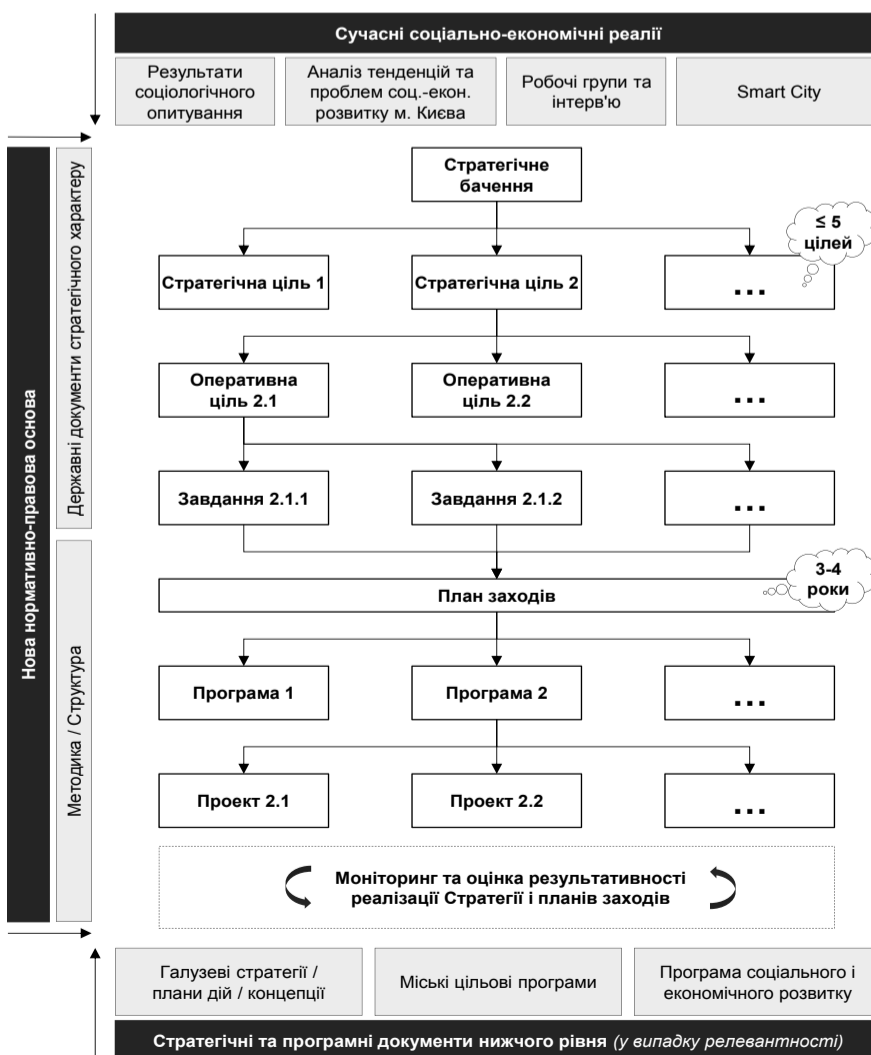
- Фундаментальність:** Використання положень першої редакції Стратегії (від 2011 р.) в якості фундаментальної основи для підготовки нової редакції, яка буде переглянута з урахуванням сучасних пріоритетів та вимог
- Всеохопність:** Нова редакція Стратегії повинна бути націлена на максимальне врахування актуальних інтересів усіх зацікавлених сторін, серед яких потреби та інтереси мешканців міста Києва є першочерговими
- Збалансованість:** Нова редакція Стратегії має бути спрямована на знаходження оптимального балансу між усіма сферами життєдіяльності міста Києва
- Зрозумілість:** Нова редакція Стратегії повинна позитивно сприйматися безпосередніми виконавцями та бути зрозумілою для її ефективної імплементації
- Основоположність:** Нова редакція Стратегії повинна бути вихідним документом для розробки середньо- та короткострокових планів і програм розвитку міста Києва

**Підхід до процесу розробки нової редакції Стратегії:**



**Логіка побудови нової редакції Стратегії розвитку міста Києва відповідає вимогам Постанови КМУ від 11.11.2015 №932.**

**Структура нової редакції Стратегії:**



**До процесу підготовки нової редакції Стратегії було залучено широке коло зацікавлених сторін.**

**Ключові сторони, ідеї яких було враховано в процесі підготовки нової редакції Стратегії:**

- Громадська рада при виконавчому органі Київської міської ради (Київській міській державній адміністрації)
- ГО «Українська асоціація транспортного планування та моделювання»
- ГС «Українська бізнес-асоціація»
- ГС «Муниципальна енергія»
- ГО «Українське товариство охорони пам'яток історії та культури»
- Професійна спілка підприємців та найманих працівників торгівлі, сфери послуг та промисловості «Єдність»
- ГО «Німецько-Українське товариство в Україні»
- Депутатська фракція «Солідарність»
- Депутатська фракція «Самопоміч»
- Депутатська фракція «ВО «Батьківщина»
- Депутатська фракція «Єдність»
- Депутатська фракція «ВО «Свобода»
- ДУ «Інститут економіки та прогнозування НАН України»
- Науково-дослідний інститут соціально-економічного розвитку міста (НДІРоМ)
- КО «Інститут Генерального плану міста Києва»
- Національна академія державного управління при Президенті України
- Національний авіаційний університет
- Міський науковий інформаційно-аналітичний центр медичної статистики
- Інститут демографії та соціальних досліджень імені М.В. Птухи НАН України
- Інститут географії НАН України
- Мешканці міста Києва
- Бізнес-середовище
- Національні та міжнародні експерти
- КМДА
- ДП ВО «Київприлад»
- ПАТ «Київенерго»
- КП «Група впровадження проекту з енергозбереження в адміністративних і громадських будівлях м. Києва»
- КП Міжнародний аеропорт «Київ» (Жуляни)
- КК «Київавтодор»
- ПРАТ «СТЕК»
- ТОВ «Школа професійного росту»
- ArtBuild Hotel Group
- Арт-центр Павла Гудімова «Я Галерея»
- Експерти програми «УК-УА: Підтримка реформ в Україні», що фінансується урядом Великої Британії
- Вище керівництво виконавчого органу Київської міської ради (Київської міської державної адміністрації)
- Представники структурних підрозділів виконавчого органу Київської міської ради (Київської міської державної адміністрації) в межах зон своєї відповідальності
- КП «Київське інвестиційне агентство»



## 02 НОВА РЕДАКЦІЯ СТРАТЕГІЇ РОЗВИТКУ МІСТА КИЄВА ДО 2025 РОКУ

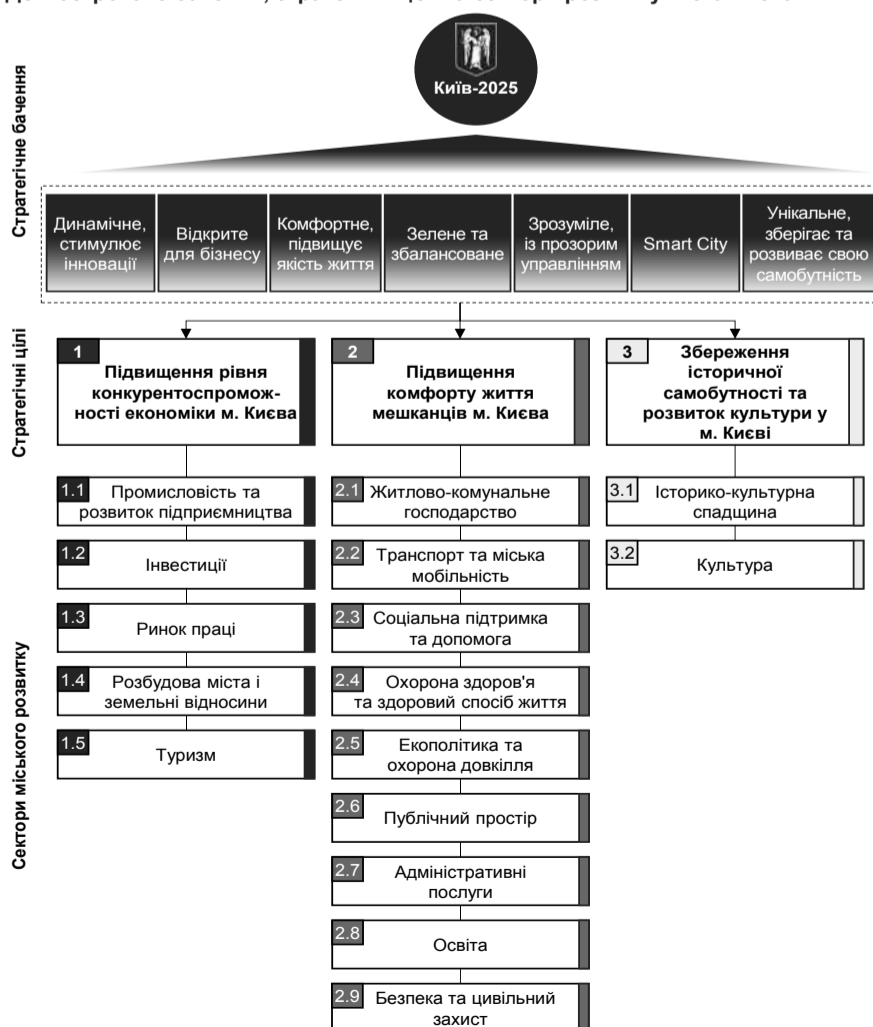


Стратегія розвитку міста Києва до 2025 року  
02 Нова редакція Стратегії розвитку міста Києва до 2025 року



Основна стратегічна мета довгострокового розвитку міста Києва – це підвищення якості життя мешканців, що визначається економічним добробутом і комфортом життя у місті з багатою історичною традицією.

Довгострокове бачення, стратегічні цілі та сектори розвитку міста Києва:



Стратегія розвитку міста Києва до 2025 року  
02 Нова редакція Стратегії розвитку міста Києва до 2025 року



В рамках визначених стратегічних цілей керівництво міста вбачає п'ять ключових пріоритетів розвитку.

Пріоритети розвитку міста Києва:





Стратегія розвитку міста Києва до 2025 року  
02 Нова редакція Стратегії розвитку міста Києва до 2025 року



**Нова редакція Стратегії спрямована на знаходження оптимального балансу між ключовими сферами життєдіяльності міста Києва**

Оперативні цілі розвитку міста Києва (за секторами міського розвитку):

1.1	Промисловість та розвиток підприємництва	<ul style="list-style-type: none"> <li>Стимулювання розвитку інноваційно-орієнтованих промислових підприємств міста Києва</li> <li>Перетворення Києва у місто, відкрите для бізнесу</li> </ul>
1.2	Інвестиції	<ul style="list-style-type: none"> <li>Залучення інвестицій до міста Києва</li> </ul>
1.3	Ринок праці	<ul style="list-style-type: none"> <li>Підвищення рівня зайнятості мешканців міста Києва</li> <li>Створення умов для зростання офіційної заробітної плати в місті Києві</li> </ul>
1.4	Розбудова міста і земельні відносини	<ul style="list-style-type: none"> <li>Забезпечення прозорості у сфері земельних відносин</li> <li>Гармонійний розвиток міста з урахуванням інтересів громади, бізнесу та влади</li> </ul>
1.5	Туризм	<ul style="list-style-type: none"> <li>Збільшення кількості туристів</li> <li>Збільшення тривалості та покращення комфорту перебування туристів</li> <li>Вдосконалення нормативно-правової бази у сфері туризму</li> <li>Підвищення ефективності управління туристичною сферою</li> </ul>
2.1	Житлово-комунальне господарство	<ul style="list-style-type: none"> <li>Підвищення ефективності використання комунальної інфраструктури</li> <li>Підвищення ефективності споживання енергоресурсів</li> <li>Покращення якості сервісу та вдосконалення системи самоврядного контролю в сфері житлово-комунальних послуг</li> <li>Залучення власників квартир до управління житловим фондом</li> </ul>
2.2	Транспорт та міська мобільність	<ul style="list-style-type: none"> <li>Впровадження принципів сталої міської мобільності</li> <li>Підвищення безпеки дорожнього руху</li> <li>Розвиток громадського транспорту та простору для пересування пішоходів і немоторизованих транспортних засобів</li> <li>Підвищення ефективності управління транспортною системою міста</li> </ul>
2.3	Соціальна підтримка та допомога	<ul style="list-style-type: none"> <li>Підвищення соціальної захищеності мешканців</li> </ul>

► 18



Стратегія розвитку міста Києва до 2025 року  
02 Нова редакція Стратегії розвитку міста Києва до 2025 року



... кожна з яких містить свої цілі та завдання розвитку.

Оперативні цілі розвитку міста Києва (за секторами міського розвитку):

2.4	Охорона здоров'я та здоровий спосіб життя	<ul style="list-style-type: none"> <li>Забезпечення якісної та доступної медицини в м. Києві</li> <li>Підвищення ефективності системи управління у галузі охорони здоров'я</li> <li>Вдосконалення механізмів фінансування системи охорони здоров'я</li> <li>Просування здорового способу життя серед мешканців міста</li> </ul>
2.5	Екополітика та охорона довкілля	<ul style="list-style-type: none"> <li>Забезпечення екологічної безпеки в столиці та зниження негативного впливу на довкілля</li> </ul>
2.6	Публічний простір	<ul style="list-style-type: none"> <li>Впорядкування та розвиток публічного простору</li> </ul>
2.7	Адміністративні послуги	<ul style="list-style-type: none"> <li>Створення сучасної та розгалуженої системи центрів надання адміністративних послуг європейського зразка</li> <li>Підвищення якості надання адміністративних послуг</li> </ul>
2.8	Освіта	<ul style="list-style-type: none"> <li>Підвищення рівня забезпеченості освітньою інфраструктурою та її оновлення у відповідності до вимог часу</li> <li>Підвищення актуальності та якості освіти</li> </ul>
2.9	Безпека та цивільний захист	<ul style="list-style-type: none"> <li>Зниження рівня злочинності</li> <li>Забезпечення цивільного захисту населення</li> </ul>
3.1	Історико-культурна спадщина	<ul style="list-style-type: none"> <li>Збереження та розвиток об'єктів культурної спадщини міста Києва</li> </ul>
3.2	Культура	<ul style="list-style-type: none"> <li>Забезпечення галузі культури та креативних індустрій сучасною інфраструктурою</li> <li>Актуалізація та просування культурної пропозиції</li> </ul>

► 19

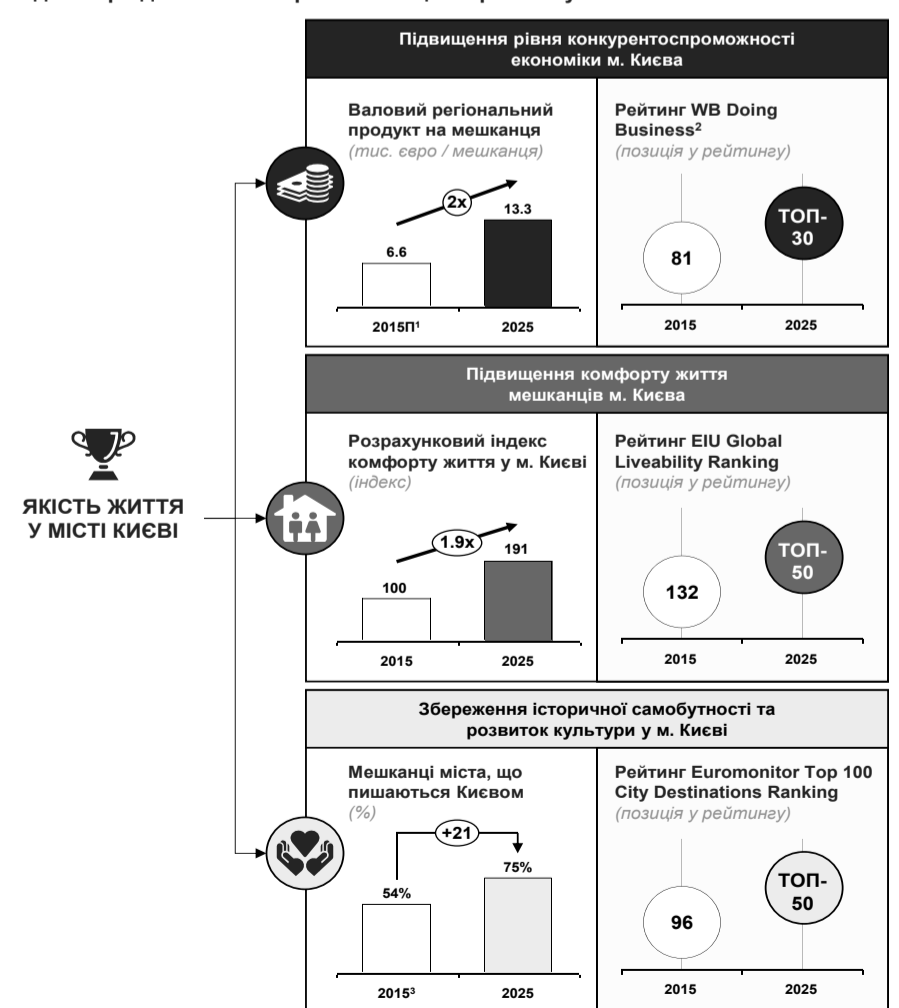


Стратегія розвитку міста Києва до 2025 року  
02 Нова редакція Стратегії розвитку міста Києва до 2025 року



**Успішність реалізації Стратегії вимірюється як розрахунковими індикаторами, так і оцінками незалежних рейтингових агентств.**

Індикатори досягнення стратегічних цілей розвитку міста Києва:



<sup>1</sup> – Використано прогнозне значення ВРП у розмірі 160 753 грн / мешканця – за даними ПЕСР м. Києва на 2016 рік  
<sup>2</sup> – Використано позицію України у рейтингу WB Doing Business 2016, оскільки дослідження проводиться у м. Києві  
<sup>3</sup> – За результатами опитування, проведеного Соціологічною групою «Рейтинг» від імені IRI (02.03.2015 – 20.03.2015)

► 20

Стратегія розвитку міста Києва до 2025 року  
02 Нова редакція Стратегії розвитку міста Києва до 2025 року**До 2025 року Київ має наблизитися до розвинутих східноєвропейських столиць за рівнем економічного розвитку та комфортом життя мешканців.****Обґрунтування стратегічних цілей розвитку міста Києва:**

- На сьогоднішній день Київ **продовжує суттєво відставати** від інших східноєвропейських міст за рівнем валового регіонального продукту (ВРП) на душу населення
- Державною стратегією регіонального розвитку на період до 2020 року передбачено щорічне зростання ВРП м. Києва (на душу населення) у **середньому на ~7%**<sup>4</sup>
- Підтримка цих темпів зростання є цілком реальною у довгостроковій перспективі, тому адміністрація міста Києва вбачає перед собою завдання забезпечити зростання рівня ВРП на душу населення м. Києва у **~2 рази до 2025 року**<sup>5</sup>
- Міжнародні рейтинги є важливим інструментом **позиювання міста Києва на міжнародній арені** та дозволяють об'єктивно оцінити рівень конкурентоспроможності міста у порівнянні з іншими містами
- Рейтинг **WB Doing Business** є одним з провідних міжнародних індексів, що характеризує умови ведення бізнесу в країні
- Враховуючи той факт, що Стратегією сталого розвитку «Україна-2020» визначено ціль досягнення позиції **«ТОП-30» до 2020 року**, а дослідження показника, згідно з методологією WB, відбувається у місті Києві, міська влада ставить перед собою завдання **забезпечити досягнення цільового показника**
- Для об'єктивної характеристики рівня комфорту життя у місті Києва поряд із розрахунковим (внутрішнім) індексом комфорту життя використовується незалежний (зовнішній) рейтинг придатності міста для життя (**EU Global Liveability Ranking**)
- У зв'язку з погіршенням загального соціально-економічного стану у місті Києві його позиції у рейтингу EIU, що характеризує комфорт життя у місті, протягом 2011-2015 рр. суттєво погіршилися (з **91-го** у 2011 році до **132-го місця** у 2015 році зі 140 міст світу)
- До 2025 року місто Київ планує **увійти до «ТОП-50»** міст світу за рівнем придатності для життя
- Київ – столиця України, одне з найбільших та **найдавніших міст Європи**
- Історична та культурна ідентичність** міста Києва формується як результат багатьох століть, що підтверджує **необхідність її збереження та розвитку** з урахуванням вимог часу
- За даними опитування, проведеного Соціологічною групою «Рейтинг» від імені Міжнародного республіканського інституту (IRI)<sup>3</sup> у березні 2015 року, лише **54% мешканців Києва однозначно пишуться своїм містом**, у той час як серед трійки міст-лідерів цей показник перевищує 70%
- Місто Київ має значну кількість об'єктів історико-культурної спадщини, які є своєрідною **візитівкою столиці** і широко відомі за межами України
- Позиювання міста Києва у таких міжнародних рейтингах як **Euromonitor Top 100 City Destinations Ranking** є надзвичайно важливим з точки зору **популяризації ідентичності міста Києва на міжнародній арені**
- До 2025 року місто Київ планує реалізувати свій унікальний потенціал та **увійти до «ТОП-50» міст світу** у рейтингу Euromonitor Top 100 City Destinations Ranking

<sup>4</sup> – Зі 130 185 грн / мешканця у 2016 році до 171 142 грн / мешканця у 2020 році<sup>5</sup> – Із 6,6 тис. євро / мешканця до 13,3 тис. євро / мешканця (для конвертації використано середній офіційний курс НБУ за 2015 рік у розмірі 24,23 грн / євро)

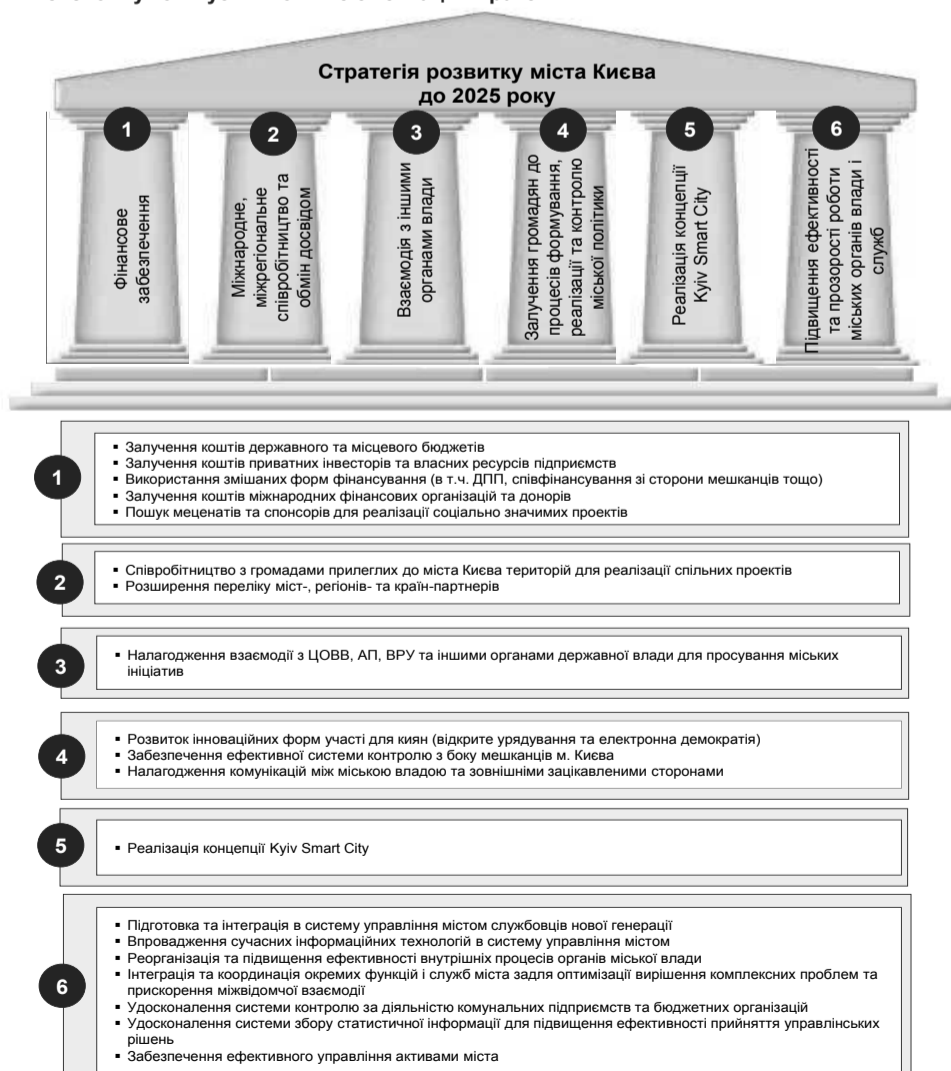
► 21

Стратегія розвитку міста Києва до 2025 року  
02 Нова редакція Стратегії розвитку міста Києва до 2025 року**З метою об'єктивної оцінки до складу оновленого індексу комфорту життя було включено ~50 показників, що характеризують ключові сфери життєдіяльності міста та мають вирішальний вплив на комфорт життя мешканців Києва.****Опис розрахункового індексу комфорту життя у місті Києві:**

Індикатори стану за секторами міського розвитку	(вагові коефіцієнти <sup>1</sup> )	2015	2025
<b>2.1. Житлово-комунальне господарство (20%)</b>			
2.1.1. Ступінь зношеності кабельних ліній 0,4-110 кВ, %		60	<25
2.1.2. Ступінь зношеності теплових мереж, %		66	<25
2.1.3. Ступінь зношеності Десинської і Дніпровської водозабірних станцій, %		89	<25
2.1.4. Ступінь зношеності водопровідних мереж, %		81	<25
2.1.5. Ступінь зношеності каналізаційних мереж, %		72	<25
2.1.6. Загальне споживання (корисний відпуск) електроенергії містом, тис. кВт*год / мешканця		3,9	2,4
2.1.7. Загальне споживання (корисний відпуск) тепла містом, Гкал / мешканця		3,2	2,6
2.1.8. Загальне споживання води містом, м <sup>3</sup> / мешканця		73	58
2.1.9. Оцінка якості надання комунальних послуг мешканцями міста Києва, бали (1-5)		2,3	4,0
2.1.10. Відсоток ОСББ у багатоквартирному житловому фонді, %		7,1	30,0
<b>2.2. Транспорт та міська мобільність (21%)</b>			
2.2.1. Відсоток населення, яке витрачає не більш ніж 60 хвилин на поїзди наземним громадським транспортом до центру міста, %		35	75
2.2.2. Коефіцієнт використання автомобіля, коефіцієнт		0,9	0,5
2.2.3. Кількість загиблих у ДТП, осіб / 100 тис. мешканців		4,6	2,3
2.2.4. Розподіл поїздок за видами транспорту (показі спільні), % пішоходи / % вело / % ГТ / % автомобіль		35,0 / 37,28	32,5 / 37,28
2.2.5. Протяжність ліній комунального громадського електротранспорту (трамвай, тролейбус), км / 100 тис. мешканців		43,6	51,0
2.2.6. Проведення щорічного незалежного аудиту фінансової звітності КП «Київтранс», КП «Київський метрополітен», КП «Київавтодор», КП «Київтранссервіс» з подальшою публікацією аудиторського висновку на офіційних веб-сайтах цих підприємств, так / ні		ні	так
<b>2.3. Соціальна підтримка та допомога (15%)</b>			
2.3.1. Коефіцієнт диференціації загальних доходів населення (децильний), разів		3,1 <sup>2</sup>	2,5
2.3.2. Кількість комунальних закладів соціальної сфери, що потребують капітального ремонту, одиниць		23	<5
2.3.3. Середній термін перебування на літньому квартирному обліку соціально незахищених громадян (на момент отримання житла), років		13	5
2.3.4. Питома вага дітей-сиріт та дітей, позбавлених батьківського піклування, які виховуються в сімейних формах виховання, у загальній кількості дітей цієї категорії, %		91	95
<b>2.4. Охорона здоров'я та здоровий спосіб життя (14%)</b>			
2.4.1. Очікувана тривалість життя при народженні, років		74	77
2.4.2. Смертність населення у працездатному віці, випадків / 1 тис. мешканців		3,5	2,6
2.4.3. Індекс охорони здоров'я Нутриво, місце у рейтингу		205	<50
2.4.4. Відношення зарплати в галузі охорони здоров'я до середньої зарплати в м. Києві, %		55	100
2.4.5. Забезпеченість населення лікарями всіх спеціальностей, осіб / 10 тис. мешканців		84	95
2.4.6. Частка НКП у структурі комунальних закладів охорони здоров'я, %		26	100
2.4.7. Частка витратів бюджету міста Києва на фізичну культуру та спорт у загальних витратах бюджету міста Києва, %		1,3	2,5
2.4.8. Кількість населення м. Києва, охопленого всіма видами фізкультурно-оздоровчої роботи, %		13	25
2.4.9. Частка дітей, що займаються в ДЮСШ, до загальної чисельності дітей віком до 17 років, %		12	25
<b>2.5. Екологіка та охорона довкілля (7%)</b>			
2.5.1. Витрати забруднюючих речовин в атмосферне повітря за рік, т / км <sup>2</sup> / рік		205	164
2.5.2. Частка утилізованих відходів (від загальної обсягу утворених відходів), %		0	25
2.5.3. Площа земель природно-заповідного фонду, тис. га		13	20
2.5.4. Забезпеченість зеленими зонами загального користування, м <sup>2</sup> / мешканця		21,7	25,0
<b>2.6. Публічний простір (9%)</b>			
2.6.1. Кількість тимчасових споруд для ведення підприємницької діяльності, одиниць / 1 тис. мешканців		2,4	2,1
2.6.2. Частка нелегальних тимчасових споруд для ведення підприємницької діяльності (від загальної кількості таких об'єктів), %		22,3	<5,0
2.6.3. Загальна площа рекламних носіїв у місті Києві, тис. м <sup>2</sup>		518	288
2.6.4. Частка нелегальних рекламних носіїв (від загальної кількості таких об'єктів) у місті Києві, %		12	<15
2.6.5. Співвідношення кількості місць у припуглах для безпритульних тварин до загальної кількості таких тварин, %		12	100
2.6.6. Запроваджено інструмент «Я – інспектор благоустрою», так / ні		ні	так
<b>2.7. Адміністративні послуги (2%)</b>			
2.7.1. Середній час очікування заявки у черзі ЦНАП, хвилин		26	15
2.7.2. Частка адміністративних послуг, що надаються в електронному вигляді, до загального переліку адміністративних послуг, які надаються через ЦНАП у місті Києві (станом на кінець звітного періоду), %		5,3	>50,0
<b>2.8. Освіта (6%)</b>			
2.8.1. Кількість дітей у ДНЗ на 100 місць, дітей		125	100
2.8.2. Середній бал ЗНО серед випускників міста Києва за усіма предметами, балів		154,6 <sup>3</sup>	170,0
2.8.3. Кількість ЗНЗ м. Києва у рейтингу TOP-100 ЗНЗ України за результатами ЗНО з української мови та літератури, одиниць		29	35
2.8.4. Кількість пошкільних турнів науково-технічного спрямування, одиниць / кількість ЗНЗ		1,2	2,0
<b>2.9. Безпека та цивільний захист (5%)</b>			
2.9.1. Кількість злочинів у місті, злочинів / 1 тис. мешканців		23,1	13,7
2.9.2. Проведення інвентаризації споруд цивільного захисту міста Києва та приведення їх у належний стан (кінцевий термін 31/12/2017), так / ні		ні	так
<b>Індекс комфорту життя</b>	<b>(100%)</b>	<b>100</b>	<b>191</b>

<sup>1</sup> – Вагові коефіцієнти секторів міського розвитку в розрахунковому індексі комфорту життя в місті Києві були розподілені на базі результатів опитування, проведеного Соціологічною групою «Рейтинг» від імені IRI (20.01.2016 – 08.02.2016).<sup>2</sup> – Дані за 2014 (останні наявні дані).<sup>3</sup> – Дані за 2016 рік (дані за 2015 рік відсутні).

► 22

Стратегія розвитку міста Києва до 2025 року  
02 Нова редакція Стратегії розвитку міста Києва до 2025 року**Стратегія розвитку міста Києва до 2025 року буде успішною тільки у разі забезпечення належних умов для її імплементації.****Ключові умови успішної імплементації Стратегії:**

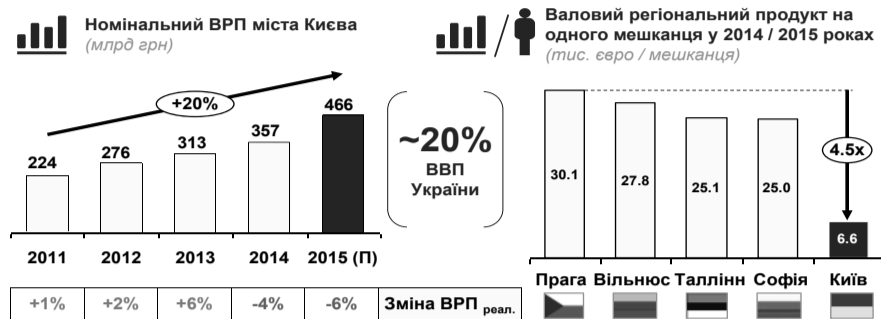
► 23





## ТЕНДЕНЦІЇ ТА ОСНОВНІ ПРОБЛЕМИ СОЦІАЛЬНО-ЕКОНОМІЧНОГО РОЗВИТКУ МІСТА КИЄВА:

Київ є важливим економічним центром України, частка якого у ВВП країни складає ~20%.

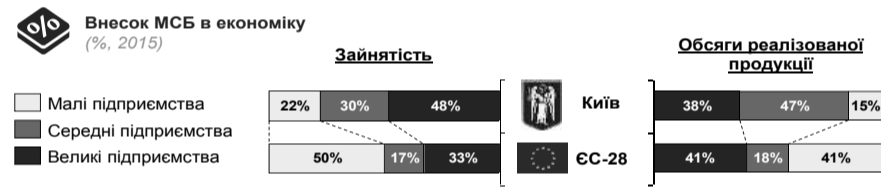


Розвиток економіки м. Києва в останні роки демонструє нестійку динаміку, що підтверджує різну адаптивність галузей міського господарства до змін соціально-економічної кон'юнктури.

Динаміка виробництва продукції переробною промисловістю міста Києва (% по відношенню до попереднього року)

Види промислової діяльності	2011	2012	2013	2014	2015
Виробництво харчових продуктів, напоїв та тютюнових виробів	-4%	-3%	-14%	-16%	-13%
Текстильне виробництво, виробництво одягу, шкіри, виробів зі шкіри та ін. матеріалів	-9%	+20%	-16%	+4%	+7%
Виготовлення виробів з деревини, виробництво паперу та поліграфічна діяльність	+5%	-25%	+3%	-9%	-14%
Виробництво коксу та продуктів нафтоперероблення	-8%	+3%	-	-	-
Виробництво хімічних речовин і хімічної продукції	-	-	-10%	-3%	-30%
Виробництво основних фармацевтичних продуктів і фармацевтичних препаратів	-8%	-6%	+8%	0%	-9%
Виробництво гумових і пластмасових виробів, іншої неметалевої мінеральної продукції	+28%	0%	-6%	-14%	+9%
Металургійне виробництво, виробництво готових металевих виробів, крім машин і устаткування	+2%	-13%	-12%	-14%	+7%
Машинобудування, крім ремонту і монтажу машин і устаткування	+7%	-1%	-16%	-27%	+7%

Малий та середній бізнес (МСБ) може стати однією з рушійних сил у зростанні економічного потенціалу міста Києва.



## ОПЕРАТИВНІ ЦІЛІ, ЗАВДАННЯ ТА ЗАХОДИ СТРАТЕГІЇ:

### 1 Стимулювання розвитку інноваційно-орієнтованих промислових підприємств міста Києва

#### Розвиток інноваційних промислових точок зростання:

- Розробка програми довгострокового економічного розвитку міста Києва з метою визначення пріоритетних точок зростання/пріоритетних кластерів
- Активізація підготовки пропозицій та проектів законодавчих актів щодо розробки механізмів підтримки точок зростання (в т.ч. системи преференцій і пільг, зокрема зниження розміру податку на землю, вільні зони тощо)
- Утворення і підтримка розвитку зон стрімкого економічного зростання з пріоритетним розташуванням за межами історичного центру (в т.ч. шляхом створення індустріальних парків)
- Розробка та реалізація плану дій для подальшого розвитку існуючих, створення та якісного освоєння нових промислових зон
- Сприяння формуванню на території міста та регіону груп взаємопов'язаних підприємств та інституцій, які працюють у суміжних сферах, взаємодоповнюють один одного і тим самим підсилюють конкурентні переваги окремих компаній і міста в цілому
- Сприяння співробітництву наукових закладів з реальним сектором економіки міста Києва

#### Просування продукції промислового комплексу міста Києва на внутрішньому та зовнішньому ринках:

- Розвиток інформаційної системи «Промисловість і наука Києва» з метою популяризації продукції промислового комплексу міста Києва на внутрішньому та зовнішньому ринках
- Організація виставкових заходів та конкурсів (в т.ч. «Зроблено в Києві», «Кращий експортер року», «Столичний стандарт якості» тощо)
- Підтримка та залучення киянських виробників до участі у міжнародних виставкових заходах, конкурсах тощо
- Забезпечення максимального використання потенціалу торгових представництв та закордонних візитів вищого керівництва міста Києва для просування продукції промислового комплексу міста на зовнішніх ринках
- Розробка міських цільових програм виробництва необхідної столичному господарству продукції промислового комплексу м. Києва

Ключові індикатори досягнення оперативних цілей за сектором:



Індекс промислової продукції міста Києва (%)



CAGR 2015-2025: >7%

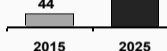


Обсяг реалізованої промислової продукції у розрахунку на одного мешканця

(тис. грн / мешканця)

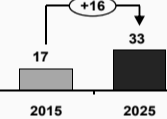


CAGR: +16%



Питома вага підприємств, що займалися інноваціями

(%)



### 1.3 Підготовка до роботи в умовах зближення з країнами ЄС:

- Проведення інформаційно-консультативних заходів з імплементації законодавства ЄС з питань промислових стандартів та оцінок відповідності ЄС

## 2 Перетворення Києва у місто, відкрите для бізнесу

### Створення сприятливих нормативно-правових умов для розвитку підприємництва:

- Розробка і подання до центральних органів виконавчої влади дерегуляційних ініціатив (в т.ч. щодо спрощення адміністративних процедур, пов'язаних з відкриттям, веденням та закриттям бізнесу)
- Запровадження прозорого обговорення проектів регуляторних актів Київської міської ради та її виконавчого органу (КМДА), в т.ч. за рахунок залучення суб'єктів господарювання міста Києва та їх об'єднань до оцінки витрат та економічних вигід «Аналіз затрат і вигід» та М-Тесту
- Співпраця виконавчого органу Київської міської ради (Київської міської державної адміністрації) з Радою бізнес-омбудсмена



### Підвищення доступності та якості послуг міських органів влади для бізнесу:

- Розвиток та розширення напрямків діяльності КП «Київський міський бізнес-центр»
- Проведення консультацій та навчання малого і середнього бізнесу з питань провадження підприємницької діяльності
- Впровадження інформаційної он-лайн служби для підприємців з можливістю отримання переліку всіх необхідних дозволів та ліцензій для відкриття різних видів бізнесу (віртуальний бізнес-центр)
- Проведення та участь у заходах взаємодії бізнесу та влади (форуми, координаційні ради тощо)

### Сприяння розвитку інноваційного підприємництва:

- Організація та регулярне проведення Київського міського конкурсу бізнес-проектів та бізнес-планів з наданням підтримки для розвитку бізнесу в пріоритетних для міста напрямках

- Проведення та участь у круглих столах, бізнес-зустрічах, семінарах, тренінгах тощо
- Підтримка створення та розвитку об'єктів інноваційної інфраструктури (бізнес-інкубаторів, технопарків, програм підтримки стартапів, коворкінг-центрів)

## ЗАГАЛЬНІ ІНДИКАТОРИ РЕЗУЛЬТАТИВНОСТІ ЗА СЕКТОРОМ:

Індикатори	Од. виміру	2015	2025
Частка країн ЄС в структурі експорту товарів і послуг міста Києва	%	31	50
Частка працівників, зайнятих на малих підприємствах, до загальної кількості зайнятих працівників у місті Києві	%	22	40
Динаміка роздрібного товарообігу підприємств на душу населення (у цінах попереднього року)	%	-16	>6
Динаміка реальних доходів місцевого бюджету від податків, сплачених промисловими підприємствами м. Києва (у цінах попереднього року)	%	0.3	>0.0
Динаміка реальних доходів місцевого бюджету від податку на прибуток підприємств (у цінах попереднього року)	%	н/д	>0
Динаміка реальних доходів місцевого бюджету від єдиного податку (у цінах попереднього року)	%	н/д	>0



Хрещатик  
11 серпня 2017 р.  
№86 (4999)



**Бачення майбутнього стану сектора:**

Київ – привабливе та безпечне місто для інвестування з прозорими і зрозумілими «правилами гри».

**СТРАТЕГІЧНА ЦІЛЬ:**  
ПІДВИЩЕННЯ РІВНЯ  
КОНКУРЕНТОСПРОМОЖНОСТІ  
ЕКОНОМІКИ М. КИЄВА

## СЕКТОР 1.2. ІНВЕСТИЦІЇ



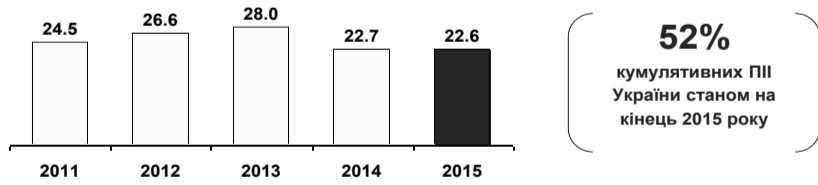
Стратегія розвитку міста Києва до 2025 року  
**СЕКТОР 1.2. ІНВЕСТИЦІЇ**



**ТЕНДЕНЦІЇ ТА ОСНОВНІ ПРОБЛЕМИ СОЦІАЛЬНО-ЕКОНОМІЧНОГО РОЗВИТКУ МІСТА КИЄВА:**

В поточній ситуації, яка характеризується ускладненням загального соціально-економічного становища у місті Києві, інвестиції можуть стати рушієм розвитку міста Києва. Для цього місту необхідно здійснити заходи щодо поліпшення інвестиційного клімату та просування свого інвестиційного потенціалу.

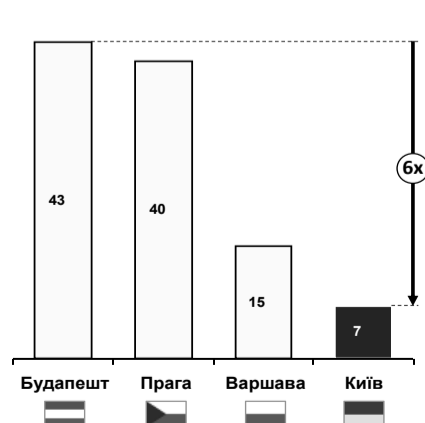
**Обсяг кумулятивних прямих іноземних інвестицій (ПІІ) в економіці м. Києва (на кінець року)**  
(на 31 грудня, млрд дол. США)



**Частка найбільших країн-інвесторів в економіці м. Києва**  
(на 31 грудня, млрд дол. США)



**Кумулятивні прямі іноземні інвестиції на одного мешканця**  
(тис. євро / мешканця)



Впродовж останніх п'яти років частка чотирьох найбільших країн-інвесторів в економіці міста Києва продовжувала зростати та станом на 31.12.2015 становила більше 65%.

На сьогоднішній день Київ продовжує суттєво відставати від інших міст Східної Європи за рівнем кумулятивних прямих іноземних інвестицій в економіці міста.



Стратегія розвитку міста Києва до 2025 року  
**СЕКТОР 1.2. ІНВЕСТИЦІЇ**



**ОПЕРАТИВНІ ЦІЛІ, ЗАВДАННЯ ТА ЗАХОДИ СТРАТЕГІЇ:**

- 1. Залучення інвестицій до міста Києва**
  - 1.1. Поліпшення інвестиційного клімату столиці:**
    - Спрощення процедур інвестування в різні сфери життєдіяльності / економіки міста
    - Розробка системи преференцій / пільг для інвесторів пріоритетних галузей розвитку міста
    - Стабілізація фінансового становища міста (в т.ч. зниження боргового навантаження на міський бюджет)
  - 1.2. Просування інвестиційного потенціалу міста:**
    - Оцінка потенціалу та активне позиціонування міста Києва на міжнародних інвестиційних заходах як інвестиційно привабливого центру у Центральній та Східній Європі
    - Проведення інформаційних кампаній (в т.ч. організація інвестиційних форумів та інших заходів) щодо інформування інвестиційної спільноти про можливості для інвестування в місті Києві
    - Забезпечення максимального використання потенціалу закордонних візитів вищого керівництва м. Києва для залучення міжнародної спільноти до інвестування
    - Постійна співпраця з міжнародними рейтинговими агентствами (в т.ч. робота над підвищенням позицій міста Києва у міжнародних рейтингах)
  - 1.3. Розробка нового інвестиційного процесу в рамках виконавчих органів міста:**
    - Створення інформаційних баз даних муніципальних потреб та активів
    - Формування єдиного публічного реєстру інвестиційних програм та проєктів
    - Розвиток «єдиного вікна» для роботи з інвесторами
    - Розробка стандартів та форм для підвищення якості підготовки інвестиційних програм і проєктів
    - Зміна процесу інвестиційного планування (залучення приватного сектора, просування змішаних форм фінансування)
    - Забезпечення конкурентного та прозорого конкурсного процесу в рамках вибору інвесторів
    - Патронаж після підписання інвестиційного договору та підтримка інвестора з боку міста

**Ключові індикатори досягнення оперативних цілей за сектором:**

- Капітальні інвестиції на рік**  
(тис. грн / мешканця)  
CAGR: +10%  
2015: 31, 2025: 77
- Кумулятивні ПІІ**  
(тис. дол. США / мешканця)  
CAGR: +6%  
2015: 8, 2025: 14



Стратегія розвитку міста Києва до 2025 року  
СЕКТОР 1.2. ІНВЕСТИЦІЇ



- Впровадження проектного підходу до управління інвестиційними програмами та проектами впродовж всього їх життєвого циклу на основі сучасних міжнародних практик

## ЗАГАЛЬНІ ІНДИКАТОРИ РЕЗУЛЬТАТИВНОСТІ ЗА СЕКТОРОМ:

Індикатори	Од. виміру	2015	2025
Кредитний рейтинг міста за шкалою рейтингового агентства S&P (не нижче)	кредитний рейтинг	ССС+	BBB
Створення публічного реєстру інвестиційних проектів м. Києва	так / ні	ні	так
Співвідношення кількості підписаних інвестиційних договорів до кількості заповнених анкет інвесторів (через єдиний інвестиційний портал КМДА)	%	0	25
Співвідношення кількості укладених інвестиційних договорів до кількості інвестиційних проектів, включених до переліку об'єктів, що потребують залучення інвестицій	%	37	50
Співвідношення кількості інвестиційних проектів, включених до переліку об'єктів, що потребують залучення інвестицій, до кількості заповнених анкет ініціаторів	%	13	25



► 33

## Бачення майбутнього стану сектора:

Київ – місто, де активно створюються та забезпечуються професійними кадрами високооплачувані робочі місця.



СТРАТЕГІЧНА ЦІЛЬ:

ПІДВИЩЕННЯ РІВНЯ  
КОНКУРЕНТОСПРОМОЖНОСТІ  
ЕКОНОМІКИ М. КИЄВА

## СЕКТОР 1.3.

### РИНОК ПРАЦІ



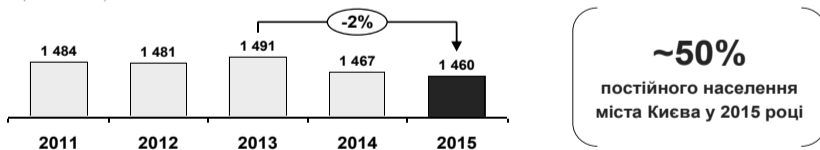
Стратегія розвитку міста Києва до 2025 року  
СЕКТОР 1.3. РИНОК ПРАЦІ



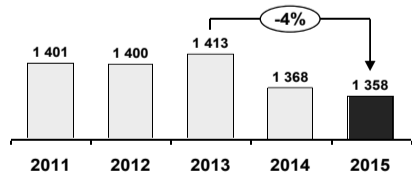
## ТЕНДЕНЦІЇ ТА ОСНОВНІ ПРОБЛЕМИ СОЦІАЛЬНО-ЕКОНОМІЧНОГО РОЗВИТКУ МІСТА КИЄВА:

У зв'язку з ускладненням соціально-економічних умов в Україні ситуація на ринку праці в місті Києві протягом останніх років суттєво погіршилася, що потребує від міста проведення зваженої та послідовної політики, націленої на підтримку зайнятості населення та створення умов для зростання заробітної плати.

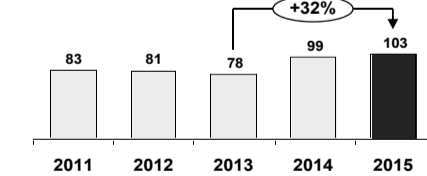
Економічно активне населення м. Києва у віці 15–70 років (тис. осіб)



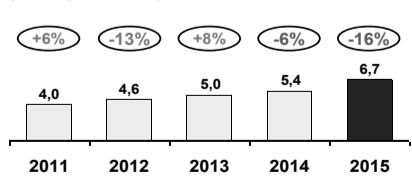
Зайняте населення м. Києва (15–70 років) (тис. осіб)



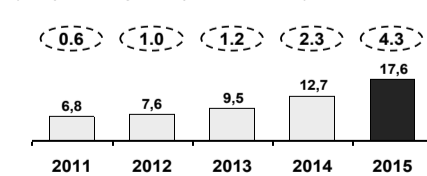
Безробітне населення м. Києва (15–70 років) (тис. осіб)



Номинальна середньомісячна заробітна плата (тис. грн / місяць)



Кількість зареєстрованих безробітних (в середньому за період, тис. осіб)



x% - зміна реальної заробітної плати (у % до попереднього року)

x - кількість зареєстрованих безробітних на одне вільне робоче місце (станом на кінець року)

Незважаючи на постійне зростання номінальної заробітної плати по місту Києву (14% - середньорічний темп зростання за 2011–2015 роки), за останній період відбувається відчутне зменшення її реальних значень. Крім цього, збільшується негативний розрив між наявністю вільних робочих місць та кількістю зареєстрованих безробітних. За таких умов місто Київ, окрім розвитку економічної бази для створення додаткового попиту на робочу силу (сектор 1.1), націлене на створення додаткових сприятливих умов для зростання рівня зайнятості та офіційної заробітної плати в місті Києва.

► 35



Стратегія розвитку міста Києва до 2025 року  
СЕКТОР 1.3. РИНОК ПРАЦІ



## ОПЕРАТИВНІ ЦІЛІ, ЗАВДАННЯ ТА ЗАХОДИ СТРАТЕГІЇ:

### 1 Підвищення рівня зайнятості мешканців міста Києва

#### Створення додаткового попиту на робочу силу:

- Підвищення попиту на ринку праці за рахунок створення нових робочих місць у перспективних секторах економіки та залучення нових роботодавців до міста
- Сприяння розвитку самозайнятості мешканців
- Проведення інформаційно-роз'яснювальних кампаній серед роботодавців з питань компенсації витрат на сплату єдиного соціального внеску за працевлаштування безробітних
- Створення нових робочих місць за рахунок реалізації інфраструктурних проектів міста
- Створення тимчасових робочих місць на період літніх канікул для студентів та старшокласників (в т.ч. із залученням для цього спільних підприємств з іноземними представництвами)

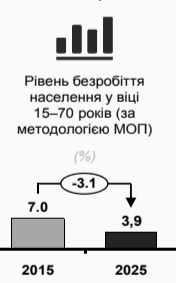
#### Підвищення рівня обізнаності населення про можливості на ринку праці:

- Розвиток комунікацій між учасниками ринку праці (центрами зайнятості, роботодавцями, освітніми закладами, суб'єктами господарювання, які надають послуги з посередництва у працевлаштуванні, громадськими організаціями)
- Удосконалення роботи центрів зайнятості міста Києва (в т.ч. шляхом підвищення ефективності надання послуг населенню, застосування сучасних інформаційних технологій тощо)

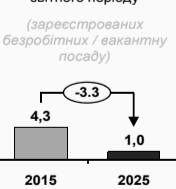
#### Підвищення кваліфікації робочої сили:

- Проведення інформаційно-роз'яснювальної роботи серед роботодавців щодо здійснення професійного навчання працівників на виробництві
- Забезпечення організації професійного навчання зареєстрованих безробітних
- Сприяння організації роботи з підтвердження результатів неформального професійного навчання за робітничими професіями
- Сприяння підвищенню рівня охоплення професійним навчанням людей з інвалідністю
- Розробка та впровадження системи безперервного підвищення кваліфікації, в т.ч. дистанційно

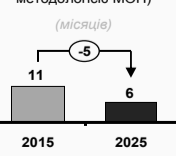
Ключові індикатори досягнення оперативних цілей за сектором:



Навантаження на одне вільне робоче місце (вакантну посаду) на кінець звітного періоду (зареєстрованих безробітних / вакантну посаду)



Середня тривалість пошуку роботи безробітними (за методологією МОП) (місяць)



► 36





- Удосконалення професійної орієнтації населення, особливо молоді, на актуальні на ринку праці професії

2

**Створення умов для зростання офіційної заробітної плати в місті Києві****Становлення та розвиток в столиці цивілізованого ринку праці (у т.ч. легалізація трудових відносин та виведення заробітної плати з «тіні»):**

- Посилення координації дій між міською владою та контролюючими і правоохоронними органами (в т.ч. шляхом ініціювання розробки механізму взаємодії місцевих державних адміністрацій та органів місцевого самоврядування із контролюючими та правоохоронними органами з питань легалізації заробітної плати та зайнятості населення)
- Ініціювання розробки системи економічного стимулювання до легалізації заробітних плат (преференції, пільги, податкова амністія тощо)
- Проведення інформаційно-роз'яснювальної роботи серед громадян та роботодавців щодо негативних соціально-економічних наслідків нелегальних трудових відносин та виплати заробітної плати в «конвертах»
- Активізація спільної роботи між об'єднаннями профспілок та роботодавцями на рівні міста проти використання нелегальної зайнятості, «тіньової» виплати заробітної плати

**ЗАГАЛЬНІ ІНДИКАТОРИ РЕЗУЛЬТАТИВНОСТІ ЗА СЕКТОРОМ:**

Індикатори	Од. виміру	2015	2025
Працевлаштування зареєстрованих безробітних (середньозважений за місяцями)	% до кількості громадян, які мали статус безробітного	4	10
Частка безробітної молоді у віці до 35 років від загальної кількості зареєстрованих безробітних (станом на кінець року)	%	40	30
Динаміка реальних доходів місцевого бюджету від ПДФО (у цінах попереднього року)	%	-27	>0

<sup>1</sup> – Для конвертації використано середній офіційний курс НБУ за 2015 рік у розмірі 24.23 грн / євро**Бачення майбутнього стану сектора:**

Київ – місто із гармонійною та збалансованою забудовою, яка розвивається у відповідності до потреб громади.



СТРАТЕГІЧНА ЦІЛЬ:

ПІДВИЩЕННЯ РІВНЯ  
КОНКУРЕНТОСПРОМОЖНОСТІ  
ЕКОНОМІКИ М. КИЄВА**СЕКТОР 1.4.****РОЗБУДОВА МІСТА І ЗЕМЕЛЬНІ  
ВІДНОСИНИ****ТЕНДЕНЦІЇ ТА ОСНОВНІ ПРОБЛЕМИ СОЦІАЛЬНО-ЕКОНОМІЧНОГО РОЗВИТКУ МІСТА КИЄВА:**

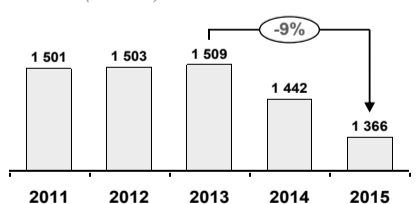
Україна (м.Київ<sup>1</sup>) суттєво поступається сусідам у легкості отримання дозволів на будівництво за даними рейтингу Doing Business.

Індикатор	Болгарія (Софія)	Польща (Варшава)	Угорщина (Будапешт)	Румунія (Бухарест)	Чеська Республіка (Прага)	Україна (Київ)
Отримання дозволів на будівництво (рейтинг)	51	52	88	105	127	140
Кількість процедур (од.)	16	16	23	15	21	10
Час (днів)	110	156	179	257	247	67
Вартість (% від доходу на душу населення)	4.1	0.3	0.2	2.3	0.3	15.2
Індекс якості контролю в будівництві (0-15)	13	12	14	13	12	8

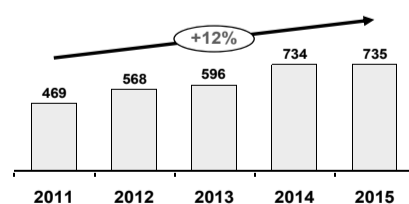
<sup>1</sup> – Рейтинг WB «Doing Business» оцінює Україну на основі аналізу міста Києва.

Складна економічна ситуація та зменшення активності інвесторів призвели до скорочення обсягів будівництва у м. Києві та зростання обсягів незавершеного будівництва.

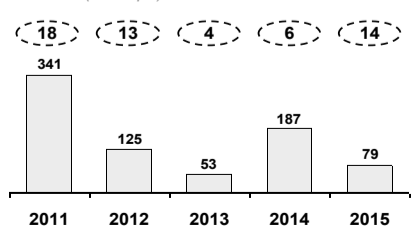
Прийняття в експлуатацію загальної площі житла (тис. м<sup>2</sup>)



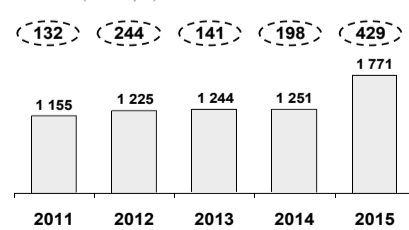
Кількість незавершених будівель та інженерних споруд (одиниць)



Надходження до міського бюджету від продажу земель (млн грн)



Надходження до міського бюджету від оренди земель (млн грн)



x – кількість укладених договорів оренди чи продажу землі (одиниць)

**ОПЕРАТИВНІ ЦІЛІ, ЗАВДАННЯ ТА ЗАХОДИ СТРАТЕГІЇ:**

1

**Забезпечення прозорості у сфері земельних відносин****Реформування земельно-господарського устрою території міста:**

- Інвентаризація земель міста, організація землеустрою та ведення міського земельного кадастру (в т.ч. оновлення Державного земельного кадастру), включаючи розміщення у публічному доступі такої інформації:
  - реєстру земель комунальної власності та договорів оренди / продажу землі (вкл. оприлюднення повного тексту договорів, інформації про заборгованість зі сплати місцевих податків та зборів)
  - реєстру власників земельних ділянок і землекористувачів (в т.ч. орендарів)
  - даних щодо вільних земельних ділянок, що можуть бути об'єктами інвестування
  - даних обліку кількості і якості земельних ділянок за категоріями
  - переліку земель, що оподатковуються (в т.ч. за пільговими ставками)
  - графічного зображення ділянки на основі топографічних зйомок та просторової прив'язки
  - актуальної фотофіксації земельних ділянок
  - даних щодо визначення на місцевості лінійних та площинних характеристик
  - даних щодо цільового призначення земельних ділянок (в т.ч. функціональне призначення на перспективу відповідно до Генерального плану міста)
  - інформації про визначену площу під забудову
  - інформації про форму права власності (власник, користувач) як на землю, так і на об'єкти нерухомого майна за затвердженою системою показників
  - даних про оснащеність інженерними мережами
  - оціночної вартості земельної ділянки тощо
- Синхронізація реєстрів / баз даних (земельний та містобудівний кадастри)
- Розробка проекту землеустрою щодо встановлення меж міста Києва
- Складання проектів нових та впорядкування існуючих землеволодінь та землекористувань
- Розробка плану земельно-господарського устрою території міста (згідно з Генеральним планом м.Києва)

Ключові індикатори досягнення оперативних цілей за сектором:

Динаміка реальних доходів місцевого бюджету від плати за землю (у цінах попереднього року)

(%)

CAGR  
2015-2025:  
>0%



Стратегія розвитку міста Києва до 2025 року  
**СЕКТОР 1.4. РОЗБУДОВА МІСТА І ЗЕМЕЛЬНІ ВІДНОСИНИ**




- Оптимізація територіального розміщення промислових підприємств (в т.ч. винесення за межі міста екологічно небезпечних підприємств)
- Встановлення меж територій з особливими режимами використання (заповідники, природоохоронні території, прибережні захисні смуги тощо)
- Вдосконалення процедур надання земельних ділянок для будівництва (вкл. оформлення права користування земельними ділянками, орендні відносини та удосконалення функціонування ринку земель)
- Стимулювання формалізації титулів на земельні ділянки (в т.ч. земельні ділянки ОСББ), запровадження спрощеного механізму оформлення права власності на землю співвласниками багатоквартирного будинку, в якому утворено ОСББ/ЖБК, за принципом «Єдиного вікна» з фінансуванням витрат на підготовку технічної документації з міського бюджету
- Стимулювання ефективного використання земель та отримання плати за землю в об'єктивному розмірі, зокрема шляхом переходу від оренди земель під об'єктами нерухомості до викупу / суперфіцію
- Внесення змін до місцевого законодавства у сфері земельних правовідносин з метою автоматизації процесів та забезпечення онлайн-доступу, в т.ч. реформування та автоматизація процесів продажу земель / прав оренди на землю через електронні торги (аукціони)

**2** Гармонійний розвиток міста з урахуванням інтересів громади, бізнесу та влади

**Підвищення якості міського планування з урахуванням потреб громади та сучасних європейських практик:**

2.1

- Розробка та затвердження нового Генерального плану, а також відповідної містобудівної документації (в т.ч. планів зонування, детальних планів територій) з урахуванням наявних галузевих концепцій розвитку і європейських норм / стандартів в галузі сталого міського планування та будівництва
- Проведення незалежної фахової експертизи проекту Генерального плану міста Києва із залученням міжнародних експертів
- Розробка і запровадження механізмів участі громадськості у прийнятті містобудівних рішень відповідно до сучасних європейських практик
- Впровадження процедури стратегічної екологічної оцінки та інших видів експертиз і оцінок, передбачених європейським законодавством, при розробці Генерального плану м. Києва
- Розробка ландшафтного плану міста, проведення інвентаризації ландшафтів



41



Стратегія розвитку міста Києва до 2025 року  
**СЕКТОР 1.4. РОЗБУДОВА МІСТА І ЗЕМЕЛЬНІ ВІДНОСИНИ**



- Розробка Концепції збереження та розвитку ландшафтів м. Києва
- Впровадження сучасної нормативної та законодавчої бази планування міських просторів
- Розробка Концепції просторового розвитку м. Києва (вкл. сучасні принципи забудови міста, організації покращення зв'язаності середовища та якості рекреації), у тому числі:
  - Визначення інструментів добудови проблемних житлових будинків/довгобудов (в т.ч. за участю комунальних підприємств) та їх добудова
  - Розробка та поетапна реалізація програми комплексної реконструкції кварталів застарілої житлової забудови («хрущовки», панельна забудова першого періоду індустріального домобудування тощо)
- Запровадження конкурсного проектування в галузі розробки містобудівної документації, архітектурного планування та об'єктів ландшафтно-архітектури

2.2

**Впровадження прозорості системи розвитку об'єктів міського простору:**

- Впровадження інформаційно-аналітичних інструментів прийняття управлінських містобудівних рішень (в т.ч. моніторинг забудови, інструменти аналізу ефективності використання міських територій, поточний стан та динаміка розвитку інфраструктури, моделювання містобудівної ситуації тощо)
- Інвентаризація об'єктів міського простору та розвиток системи містобудівного кадастру, включаючи розміщення у публічному доступі актуальної інформації про продаж / оренду об'єктів комунальної власності (вкл. оприлюднення повного тексту договорів, інформації про заборгованість зі сплати місцевих податків та зборів тощо)
- Забезпечення розвитку наявної і створення нової соціальної та інженерно-транспортної інфраструктури (а не надмірне використання ресурсу існуючої)
- Реформування інституту пайової участі у створенні інженерно-транспортної та соціальної інфраструктури
- Удосконалення процедур отримання замовниками документів, що дають право на виконання підготовчих та будівельних робіт, прийняття в експлуатацію закінчених будівництвом об'єктів (в т.ч. супутніх документів та процедур)
- Оприлюднення інформації щодо всіх документів забудовників, необхідних для створення об'єктів будівництва (в т.ч. дозволи на будівництво, містобудівні умови та обмеження, проектно-кошторисна документація тощо)
- Ініціювання змін до державних будівельних норм з метою забезпечення їх відповідності сучасним вимогам



42



Стратегія розвитку міста Києва до 2025 року  
**СЕКТОР 1.4. РОЗБУДОВА МІСТА І ЗЕМЕЛЬНІ ВІДНОСИНИ**



**Удосконалення контролю у сфері земельних відносин та будівництва:**

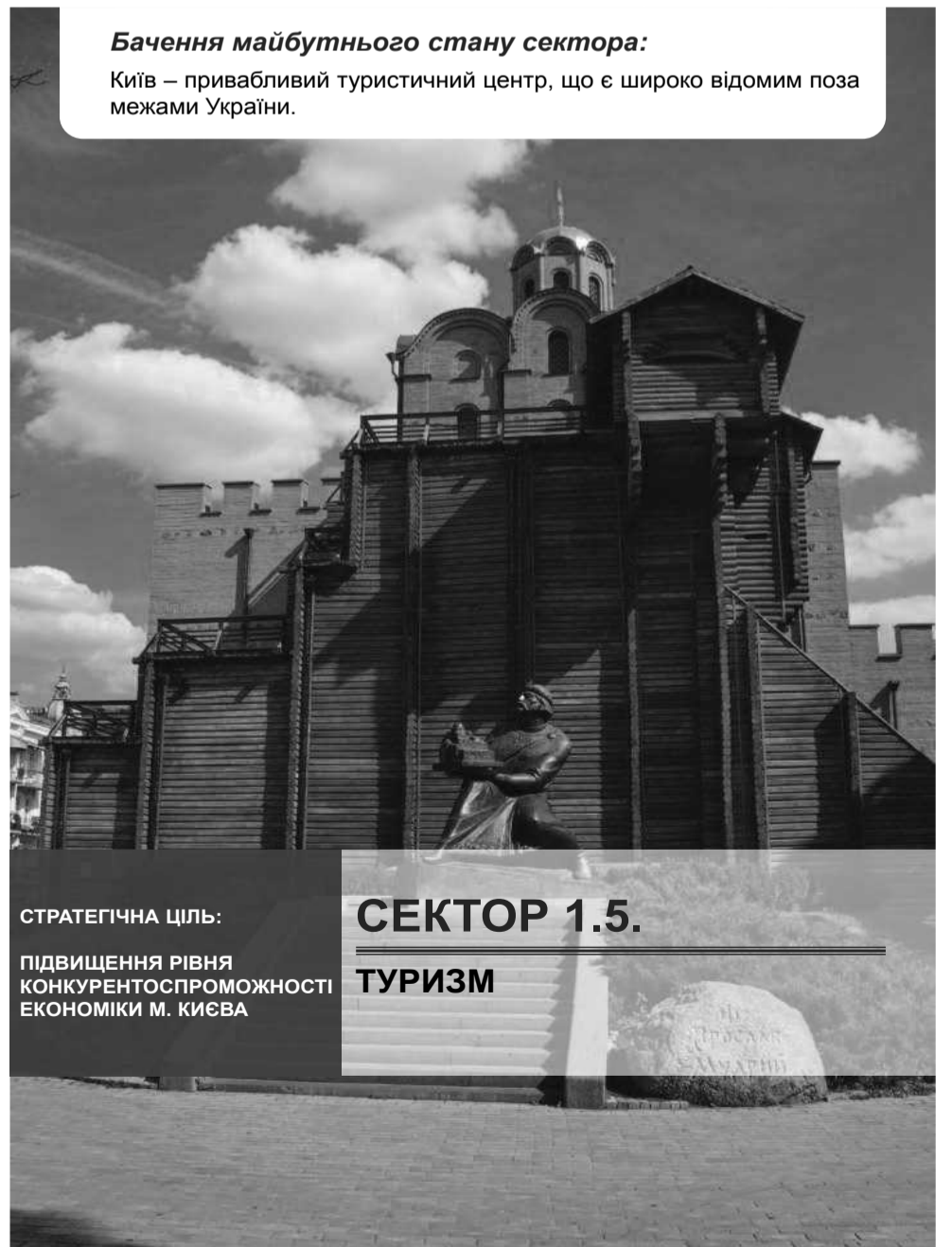
2.3

- Запровадження дієвої системи архітектурно-будівельного контролю / будівельної поліції
- Ініціювання законодавчих змін щодо посилення відповідальності (в т.ч. матеріальної) за неоформлення користування земельними ділянками, самовільне заняття земельних ділянок і самочинне будівництво, а також наділення місцевих органів влади додатковими повноваженнями щодо здійснення контролю
- Запобігання прийняттю сумнівних / протизаконних рішень КМР / структурними підрозділами КМДА (вплив мера на ці процеси, зокрема через механізм вето)
- Виявлення та повернення самовільно зайнятих ділянок, приведення їх в стан, придатний для подальшого використання
- Реалізація містобудівного моніторингу та розвиток Центру моніторингу забудови міста Києва
- Розвиток потенціалу міської громади щодо контролю порушень за допомогою сучасних технологій (мобільні додатки, електронний портал тощо)
- Вдосконалення орендних відносин шляхом забезпечення прав міста

**ЗАГАЛЬНІ ІНДИКАТОРИ РЕЗУЛЬТАТИВНОСТІ ЗА СЕКТОРОМ:**

Індикатори	Од. виміру	2015	2025
Частка площі земель міста, які були охоплені інвентаризацією та внесені до міського земельного кадастру (у загальній площі земель міста)	%	86	100
Площа земельних ділянок м. Києва, зайнятих із порушенням законодавства	га	4.5	0.0
Кількість договорів оренди земельних ділянок, за якими розмір орендної плати менше 3% від нормативної грошової оцінки (станом на кінець року)	одиниць	1 632	0
Відношення суми заборгованості зі сплати орендної плати за земельні ділянки (станом на кінець звітного періоду) до суми, фактично сплаченої орендної плати за земельні ділянки (протягом звітного періоду)	%	13.5	<10.0
Відношення суми заборгованості зі сплати земельного податку (станом на кінець звітного періоду) до суми фактично сплаченого земельного податку (протягом звітного періоду)	%	24.4	<10.0
Відношення суми заборгованості по сплаті пайової участі (внесків) на розвиток соціальної та інженерно-транспортної інфраструктури міста Києва та за договорами компенсації за інженерну підготовку території згідно з укладеними договорами (станом на кінець звітного періоду) до суми фактично сплаченої пайової участі (внесків) на розвиток соціальної та інженерно-транспортної інфраструктури міста Києва та за договорами компенсації за інженерну підготовку території згідно з укладеними договорами (протягом звітного періоду) без урахування інфляції та пені	%	223	<10
Виконання вимог ЮНЕСКО щодо дотримання режимів забудови в буферній зоні Софії Київської та Києво-Печерської Лаври	так / ні	так	так

43



**Бачення майбутнього стану сектора:**

Київ – привабливий туристичний центр, що є широко відомим поза межами України.

СТРАТЕГІЧНА ЦІЛЬ:

ПІДВИЩЕННЯ РІВНЯ  
КОНКУРЕНТОСПРОМОЖНОСТІ  
ЕКОНОМІКИ М. КИЄВА

**СЕКТОР 1.5.**

**ТУРИЗМ**

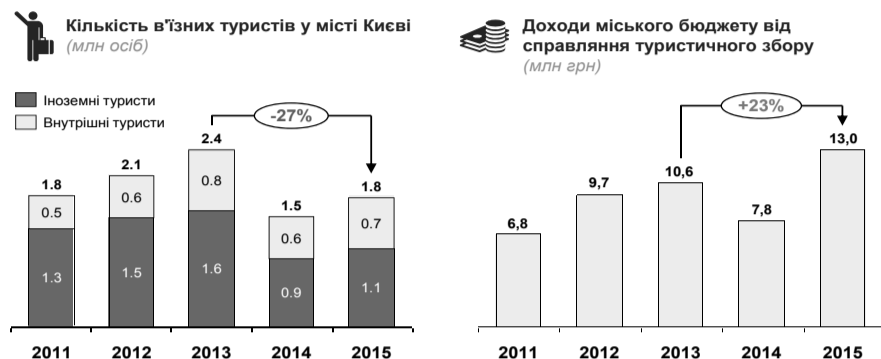


Стратегія розвитку міста Києва до 2025 року  
СЕКТОР 1.5. ТУРИЗМ

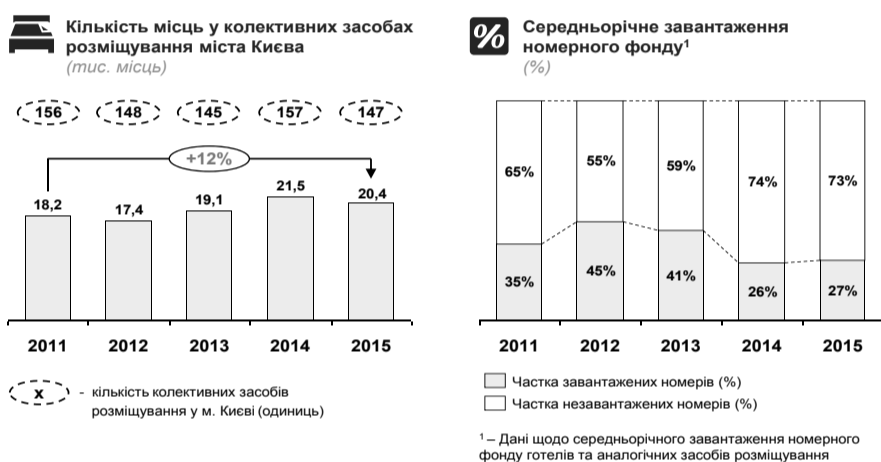


## ТЕНДЕНЦІЇ ТА ОСНОВНІ ПРОБЛЕМИ СОЦІАЛЬНО-ЕКОНОМІЧНОГО РОЗВИТКУ МІСТА КИЄВА:

Значне скорочення кількості туристів у м. Києві протягом останніх років свідчить про необхідність проведення політики стимулювання туристичної галузі в столиці, що, в свою чергу, позитивно вплине на доходи місцевого бюджету.



Запровадження сучасних підходів до стимулювання туристичної активності в м. Києві дозволить підвищити показник завантаження номерного фонду колективних засобів розміщування (КЗР), який в останні роки знаходиться на низькому рівні та має значний потенціал до підвищення.



<sup>1</sup> – Дані щодо середньорічного завантаження номерного фонду готелів та аналогічних засобів розміщування



Стратегія розвитку міста Києва до 2025 року  
СЕКТОР 1.5. ТУРИЗМ



## ОПЕРАТИВНІ ЦІЛІ, ЗАВДАННЯ ТА ЗАХОДИ СТРАТЕГІЇ:

### 1 Збільшення кількості туристів

**1.1 Просування Києва як туристичного центру:**

- Розробка маркетингової програми розвитку туризму в м. Києві
- Забезпечення подальшого наповнення та просування туристичного порталу, лістинг міста в реєстрі ТОП-10 міжнародних сайтів для мандрівників і туроператорів
- Просування туристичного потенціалу та бренду міста шляхом проведення PR-заходів та участі у міжнародних туристичних подіях (ярмарках, конференціях тощо)

**1.2 Розвиток подієвого та ділового туризму:**

- Сприяння проведенню у місті великих культурних, спортивних, ділових подій та заходів (напр. фестивалів, виставок, ярмарків, конференцій тощо), а також їх включення до календаря подій міста Києва
- Створення офіційного конвеншн-бюро міста, презентація ділового потенціалу столиці на міжнародній арені
- Створення умов для розвитку сучасних видів туризму (в т.ч. весільного туризму, гастрономічного туризму тощо)

**Ключові індикатори досягнення оперативних цілей за сектором:**

- Кількість в'їзних відвідувачів (млн осіб / рік): 1.8 (2015) → 2.6 (2025), CAGR: +4%

### 2 Збільшення тривалості та покращення комфорту перебування туристів

**2.1 Удосконалення туристичної інфраструктури:**

- Облаштування пішохідних зон, туристично-привабливих місць та зон відпочинку, зупинок туристично-екскурсійного транспорту в центрі міста
- Стимулювання розвитку нових та модернізації наявних закладів розміщення (в т.ч. малих)
- Забезпечення основних туристичних місць навігацією та об'єктами санітарно-гігієнічного призначення
- Створення туристичних центрів та встановлення терміналів з метою інформаційного супроводу туристів

**2.2 Підвищення якості сервісу обслуговування туристів:**

- Створення та забезпечення роботи гарячої телефонної лінії, служби юридичної та інформаційної допомоги туристам у місті Києві

**Ключові індикатори досягнення оперативних цілей за сектором:**

- Середня тривалість перебування туристів (Дні): 1,9 (2015) → 3,0 (2025), CAGR: +1,1



Стратегія розвитку міста Києва до 2025 року  
СЕКТОР 1.5. ТУРИЗМ



- Створення додатків для персональних пристроїв з метою отримання туристичних маршрутів та інформації (в т.ч. мобільного додатка «Kyiv City Guide»)
- Створення єдиної туристичної ID-картки гостя столиці та налагодження співпраці з міжнародними туристичними картковими системами та програмами

### 2.3 Розвиток туристичної пропозиції:

- Інвентаризація об'єктів туристично-рекреаційного значення
- Розвиток екскурсійної справи (в т.ч. розробка порядку надання екскурсійних послуг, розширення та вдосконалення тематики екскурсій, підвищення кваліфікації і атестація екскурсіводів та гідів-перекладачів, координація діяльності та підтримка громадських об'єднань екскурсійних працівників)



### 2.4 Підвищення рівня безпеки:

- Створення роз'яснювального довідника по роботі з іноземними туристами та проведення відповідних навчань для поліції Києва
- Реалізація інформаційної кампанії «Kyiv Safe & Nice»

## 3 Вдосконалення нормативно-правової бази у сфері туризму

### 3.1 Розробка пропозицій щодо внесення змін до законодавчих актів:

- Внесення змін до законодавчих актів щодо направлення коштів, отриманих від справляння туристичного збору, на розвиток туристичної сфери
- Відновлення дозволів на право здійснення туристичного супроводу та ліцензування турагенської діяльності
- Ініціювання передачі повноважень з ліцензування туроператорської діяльності та категоризації закладів розміщення до органів місцевого самоврядування



## 4 Підвищення ефективності управління туристичною сферою

### 4.1 Покращення координованості у сфері туризму:

- Створення окремого структурного підрозділу КМДА з питань туризму та відповідної координаційної ради




Стратегія розвитку міста Києва до 2025 року  
СЕКТОР 1.5. ТУРИЗМ



### Обмін досвідом та співпраця:

- Створення єдиної платформи на базі КМДА для налагодження регулярної взаємодії з представниками приватного сектора, громадськими організаціями та асоціаціями (в т.ч. організаторами заходів, туристичними операторами тощо)
- Організація співпраці та обміну досвідом щодо розвитку туристичної галузі з міжнародними туристичними організаціями (напр. ЮНВТО), іншими містами України та світу



### 4.3 Вдосконалення системи моніторингу та аналізу розвитку туристичної сфери міста:

- Вдосконалення системи збору та обробки статистичних даних, проведення аналізу і планування туристичної діяльності
- Проведення маркетингових досліджень з метою визначення якості послуг підприємств готельного господарства, кількісних та якісних показників туристичних потоків

## ЗАГАЛЬНІ ІНДИКАТОРИ РЕЗУЛЬТАТИВНОСТІ ЗА СЕКТОРОМ:

Індикатори	Од. виміру	2015	2025
Середньорічне завантаження номерного фонду КЗР (юридичні особи)	%	30	68
Кількість унікальних відвідувачів туристичного порталу міста	тис. відвідувачів / рік	65	250
Частка доходів від туризму в ВРП міста Києва	%	0.5	>2.5
Кількість міжнародних інформаційних компаній / заходів, проведених з метою просування туристичного потенціалу міста	одиниць / рік	13	25
Кількість місць у колективних засобах розміщування	тис. одиниць	20.4	25.0
Кількість завантажень мобільного додатка «Kyiv City Guide» на персональні пристрої (після створення)	тис. одиниць	0	25



**Інформація про зміну тарифу на послугу з утримання будинку і споруд та прибудинкової території в житловому будинку №1-а по вул. Микільсько-Слобідська в м. Києві**

Шановні споживачі послуг, інформуємо про зміну тарифу на послугу з утримання будинку і споруд та прибудинкової території.

Повідомляємо, що встановлені розпорядженням Київської міської ради від 17.05.2011 р. №738 тарифи на послугу з утримання будинків і споруд та прибудинкових територій не відшкодовують фактичних витрат. Послуга з утримання будинків і споруд та прибудинкових територій є збитковою з наступних причин:

- зростання розміру мінімальної заробітної плати (в тарифі

враховувалася мінімальна заробітна плата 941 грн, а на сьогоднішній день вона складає 3200 грн, збільшення на 240%) - збільшення ціни на електричну енергію з 0,26 грн за 1 кВт, врахованої в тарифі до 1,40 грн за 1 кВт на даний час (ріст 438,5%).

Враховуючи вищевикладене, виникла необхідність у перегляді тарифів на послугу з утримання будинків і споруд та прибудинкових територій у бік збільшення. Вартість надання послуги, розрахована по будинку №1-а,

що знаходиться на вул. Микільсько-Слобідська на основі обґрунтованих нормативних витрат, відповідно до Порядку формування тарифів на послуги з утримання будинків і споруд та прибудинкових територій, затвердженого постановою Кабінету Міністрів України від 01.06.2011 №89.

Періодичність та строки надання послуг, що надаються ТОВ "МГ-СЕРВІС" залишаються чинними без змін. ТОВ "МГ-СЕРВІС" протягом 15 календарних днів приймають письмово усі зауваження і пропозиції від мешканців

про розмір тарифів на послугу з утримання будинків і споруд та прибудинкових територій за адресою: 01021, м. Київ, вул. Грушевського, 28/2, НІП №43 або у приміщенні адміністрації ТОВ "МГ-СЕРВІС" по вул. Микільсько-Слобідська, 1-а, тел. 292-22-02. З розрахунками проекту тарифу на послугу з утримання будинків і споруд та прибудинкових територій можна ознайомитися на офіційному веб-сайті: mg-servis.kiev.ua та на інформаційних стендах у під'їздах будинку.

**Адміністрація ТОВ "МГ-СЕРВІС"**

**Зведена таблиця планових тарифів на послуги з утримання будинку та прибудинкової території які надаються ТОВ "МГ-Сервіс"**

	Вивезення побутових відходів	Дезинсекція	Дератизація	Експлуатація номерних знаків	Енергопостачання для ліфтів	Обслуговування димовентильційних каналів	Обслуговування систем диспетчеризації	Освітлення місць загального користування, підвалів та підкачування води	Поливання дворів, клумб і газонів	Проведення поточного ремонту конструктивних елементів внутрішньообудованих систем ГВП, ХВП, водовідвідів, ЦО	Прибирання і вивезення снігу	Прибирання підвалів, технічних поверхів та покрівлі	Прибирання прибудинкової території	Прибирання сходових кліток	Технічне обслуговування внутрішньообудованих систем ГВП і ХВП	Технічне обслуговування ліфтів	Технічне обслуговування поточний ремонт систем протипожежної автоматики та димовидалення	Всього	Всього (тариф для першого поверху)
2	3	4	5	6	7	8	9	10	11	12	13	14	15	16	17	18	19	20	21
Планові	0,3200	0,0455	0,0472	0,0000	0,4100	0,0000	0,0523	1,5100	0,0263	0,4500	0,0735	0,00	0,3419	0,8022	0,2702	0,4637	0,4131	5,2259	3,1777
ПДВ	0,064	0,0091	0,0094	0,0000	0,0820	0,0000	0,0105	0,3020	0,0053	0,0900	0,0147	0,00	0,0684	0,1604	0,0540	0,0927	0,0826	1,0452	0,6355
Всього з ПДВ	0,3840	0,0546	0,0566	0,0000	0,4920	0,0000	0,0628	1,8120	0,0315	0,5400	0,0882	0,00	0,4103	0,9626	0,3242	0,5564	0,4958	6,2711	3,8132

Перелік та періодичність робіт з утримання будинку та прибудинкової території будинку №1-а по вул. Микільсько-Слобідська, м. Київ	
Перелік робіт	Періодичність
1	2
Підмітання снігу, який щойно випав товщиною шару до 2 см	На тротуарах — з початком снігопаду, у дворах — у той же день
Очищення території від ущільненого снігу скребком, згрібання снігу до валу, або купи з удосконаленим покриттям (асфальтовані, з плитки)	Після прибирання основної маси снігу
Зсування снігу, який щойно випав товщиною понад 2 см довжком, або до валу з удосконаленим покриттям (асфальтовані, з плитки)	На тротуарах-з початком снігопаду, у дворах — у той же день
Посипання території піском	У зимовий період за наявності ожеледиці
Підмітання території	Щоденно, протягом дня
Прибирання газонів	Щоденно, протягом дня
Поливання території за допомогою шланга	Щоденно, якщо суха погода
Косіння трави на газонах	В міру необхідності

Прибирання підвалів, горщиків	За необхідності, але не менше 2 разів на рік
Вологе підмітання сходових площадок і маршів перших трьох поверхів	Щодня
Вологе підмітання сходових площадок і маршів вище трьох поверхів	3 рази на тиждень
Миття сходових кліток і маршів перших трьох поверхів	2 рази на місяць
Миття сходових кліток і маршів вище трьох поверхів	2 рази на місяць
Вологе підмітання ліфтових кабін	Щодня
Миття підлоги ліфтових кабін	2 рази на місяць
Миття стіни та дверей ліфтових кабін	2 рази на рік
Миття вікон на сходових площадках і маршах	2 рази на рік
Змітання пилу, павутиння зі стель	2 рази на місяць
Вологе протирання стіни	1 раз на місяць
Вологе протирання підвіконня	1 раз на місяць
Вологе протирання поручнів	1 раз на місяць

Огляд трубопроводів систем гарячого і холодного водопостачання, централізованого опалення	2 рази на рік
Огляд систем водовідведення	2 рази на рік
Технічне обслуговування ліфтів	1 раз на місяць
Технічне обслуговування та поточний ремонт систем протипожежної автоматики й димовидалення	1 раз на місяць
Вивезення побутових відходів	1 раз на тиждень
Дезинсекція	2 рази на рік
Дератизація	2 рази на рік
Енергопостачання для ліфтів	Цілодобово
Обслуговування димовентильційних каналів	2 рази на рік
Обслуговування систем диспетчеризації	1 раз на місяць
Освітлення мзк, підвалів, підкачування води	Цілодобово
Поточний ремонт елементів внутрішньообудованих систем	

**ПЕРЕДПЛАТА газети «ХРЕЩАТИК»**

АДРЕСА: 01001, м. Київ, вул. Володимирська, 51-6, ТЕЛЕФОН: 234-27-35

**Хрещатик**

**ПЕРЕДПЛАТА газети «ХРЕЩАТИК»**

ІНДЕКС ЩОДЕННОГО ВИПУСКУ (ВТ, СР, ПТ)

**61308**

**Передплатні ціни**

на місяць	40 грн. 90 коп.
на 3 місяці	122 грн. 70 коп.
на 6 місяців	245 грн. 40 коп.
на 12 місяців	490 грн. 80 коп.

**Оформлення проводиться в редакції**

За зміст рекламних оголошень відповідає рекламодавець. Реклама друкується мовою оригіналу

Дарницька районна в місті Києві державна адміністрація оголошує про намір передати в оренду майно, що віднесене до сфери управління та стосовно якого надійшла заява:

- Нежитлові приміщення, загальною площею 118,73 кв. м, що розташовані на першому поверсі житлового будинку №3 на вул. К. Заслонова, з метою розміщення підприємства, яке здійснює діяльність по обслуговуванню житлового фонду, терміном на 2 роки 364 дні. Орендна ставка становить 6% від вартості об'єкта оренди. Вартість об'єкта оренди станом на 31.03.2017 становить 2 088 900,00 грн. Орендна плата за місяць становить 10 841,39 грн без ПДВ, що коригується на індекс інфляції.

Балансоутримувач – КП "Керуюча компанія з обслуговування житлового фонду Дарницького району м. Києва" (Харківське шосе, 148-а). Термін прийняття заяв про намір взяти майно в оренду – 10 робочих днів з дня, наступного після розміщення оголошення. Заяви приймаються за адресою: вул. О. Кошиця, 11, каб. 114 або каб. 323. Довідкову інформацію можна отримати за тел.: 564-98-42, 564-92-01.

Дарницька районна в місті Києві державна адміністрація оголошує про намір передати в оренду майно, що віднесене до сфери управління та стосовно якого надійшла заява:

- Нежитлові приміщення, загальною площею 40,94 кв. м, що розташовані на першому поверсі господарчого блоку на Харківському шосе, 172-б, з метою розміщення офісного приміщення (17,26 кв. м) та розміщення складу (23,68 кв. м), терміном на 2 роки 364 дні. Орендна ставка становить 15% та 8% від вартості об'єкта оренди. Вартість об'єкта оренди станом на 30.04.2017 становить 791 200,00 грн. Орендна плата за місяць становить 5 229,24 грн без ПДВ, що коригується на індекс інфляції.

Балансоутримувач – КП "Керуюча компанія з обслуговування житлового фонду Дарницького району м. Києва" (Харківське шосе, 148-а). Термін прийняття заяв про намір взяти майно в оренду – 10 робочих днів з дня, наступного після розміщення оголошення. Заяви приймаються за адресою: вул. О. Кошиця, 11, каб. 114 або каб. 323. Довідкову інформацію можна отримати за тел.: 564-98-42, 564-92-01.

**ОГОЛОШЕННЯ ПРО ВИКЛИК**  
до суду в порядку ч.9 ст. 74 ЦПК України  
**МЕРОНІ РУДОЛЬФ**

Печерський районний суд м. Києва викликає Вас у судові засідання у якості відповідача у справі № 757/50990/16-ц за позовом Мероні Любові Володимирівни до Мероні Рудольфа – про визнання особи такою, що втратила право користування житловим приміщенням – яке відкладено до 09-30 год. 29.08.2017 року і відбудеться за адресою: м. Київ, вул. Хрещатик, 42-а, каб. 16, суддя Москаленко К.О.

Пропонуємо подати всі раніше неподані докази.

Ви зобов'язані повідомити суд про причини неявки.

Роз'яснюємо, що у разі неявки в судові засідання без поважних причин або неповідомлення суду про причини неявки, справу буде розглянуто у Вашу відсутність на підставі наявних у ній доказів.

Додатково роз'яснюємо, що відповідно до ч.9 ст.74 ЦПК України, з опублікуванням оголошення про виклик відповідач вважається повідомленим про час та місце розгляду справи.

Голосіївська районна в місті Києві державна адміністрація має намір передати в оренду нежитлове приміщення за адресою: вул. Голосіївська, 12 (Ліцей "Голосіївський" № 241 міста Києва). Загальною площею: 79,20 кв. м. Цільове використання: інше використання нерухомого майна (проведення занять з дітьми з роботехніки, конструювання з використанням навчальних конструкторів ЛЕГО та інших (погодинно) (заявником на право оренди можуть бути запропоновані інші варіанти цільового призначення, в такому випадку стартова орендна плата буде розраховуватись відповідно до більшої орендної ставки). Термін оренди: 2 роки 364 дні. Вартість об'єкта оренди: 1 482 000,00 грн (без ПДВ). Стартова орендна плата за місяць: 18 525,00 грн (без ПДВ). Стартова орендна плата за 1 годину: 38,59 грн (без ПДВ). Балансоутримувач: Управління освіти Голосіївської районної в місті Києві державної адміністрації (просп. Голосіївський, 118-б, м. Київ, 03127, тел.: 257-81-41, 257-12-57). Термін прийняття заяв на оренду – протягом 10 робочих днів з дня, наступного після розміщення оголошення. Заяви про оренду приймаються за адресою: просп. Голосіївський, 42, каб. 216. Довідкову інформацію можна отримати за телефонами: 281-66-23, 281-66-24.

Дарницька районна в місті Києві державна адміністрація оголошує про намір передати в оренду майно, що віднесене до сфери управління та стосовно якого надійшла заява:

- Нежитлові приміщення, загальною площею 191,29 кв. м, що розташовані на 1-3 поверхах Дошкільного навчального закладу (ясла-садок) № 791 на вул. Вишняківській, 8-б, з метою здійснення освітньої діяльності (інше використання нерухомого майна), терміном на 2 роки 364 дні. Орендна ставка становить 15% від вартості об'єкта оренди. Вартість об'єкта оренди станом на 30.06.2017 становить 4 371 530,00 грн. Орендна плата за місяць становить 54 644,13 грн без ПДВ, що коригується на індекс інфляції (погодина оренда розраховується відповідно до погодженого навчальним закладом графіку). Балансоутримувач – Управління освіти Дарницької районної в місті Києві державної адміністрації (Харківське шосе, 168-к). Термін прийняття заяв про намір взяти майно в оренду – 10 робочих днів з дня, наступного після розміщення оголошення. Заяви приймаються за адресою: вул. О. Кошиця, 11, каб. 114 або каб. 323. Довідкову інформацію можна отримати за тел.: 564-98-42, 564-92-01.

Оголошення про намір передати в оренду об'єкти, що належать до комунальної власності територіальної громади міста Києва та передати до сфери управління Солом'янської районної в місті Києві державної адміністрації

ОРЕНДОДАВЕЦЬ – СОЛОМ'ЯНЬСЬКА РАЙОННА В МІСТІ КИЄВІ ДЕРЖАВНА АДМІНІСТРАЦІЯ

- нежитлове приміщення, розташоване за адресою: вул. Паст-Волницька, 2/103, загальною площею 190,4 кв. м, запропонована заявником мета використання – розміщення торговельного об'єкта з продажу продовольчих товарів, крім товарів підкаційної групи (розмір місячної орендної плати становить 17 045,33 грн (без ПДВ) або інше використання майна (розмір місячної орендної плати становить 31 960,00 грн (без ПДВ)).

Термін прийняття заяв про оренду – 10 робочих днів з дня наступного після публікації оголошення. Заяви про оренду приймаються за адресою: 03020, просп. Повітрофлотський, 41, Солом'янська районна в місті Києві державна адміністрація, каб. 179. Отримати довідкову інформацію можна за тел.: 207-09-30, 207-09-31, 207-09-32.

Оголошення про намір передати в оренду об'єкти, що належать до комунальної власності територіальної громади міста Києва та передати до сфери управління Солом'янської районної в місті Києві державної адміністрації

ОРЕНДОДАВЕЦЬ – СОЛОМ'ЯНЬСЬКА РАЙОННА В МІСТІ КИЄВІ ДЕРЖАВНА АДМІНІСТРАЦІЯ

- нежитлове приміщення, розташоване за адресою: вул. Паст-Волницька, 2/103, загальною площею 190,4 кв. м, запропонована заявником мета використання – розміщення торговельного об'єкта з продажу продовольчих товарів, крім товарів підкаційної групи (розмір місячної орендної плати становить 17 045,33 грн (без ПДВ) або інше використання майна (розмір місячної орендної плати становить 31 960,00 грн (без ПДВ)).

Термін прийняття заяв про оренду – 10 робочих днів з дня наступного після публікації оголошення. Заяви про оренду приймаються за адресою: 03020, просп. Повітрофлотський, 41, Солом'янська районна в місті Києві державна адміністрація, каб. 179. Отримати довідкову інформацію можна за тел.: 207-09-32, 207-09-34, 207-09-30.

**Повідомлення**

Адміністративна колегія Чернігівського обласного тервдідлення АМКУ прийняла рішення від 25.04.2017 № 02-р/к про накладання штрафу на ПП "П.С.В." у розмірі 7757 гривень за порушення, передбачене п.1 ст. 50 ЗУ "Про захист економічної конкуренції".

В оголошенні Департаменту комунальної власності м. Києва, газети "Хрещатик" № 82 (4995) від 02 серпня 2017 року з технічних причин було допущено помилку. Слід читати: "Нежитлові приміщення площею 251,0 кв.м, що розташовані за адресою: вул. Олександра Сабурова, 3", – далі за текстом.



## 3 нагоди 26-ї річниці Незалежності України проведуть тиждень права

ІНСТИТУТ політико-правових та релігійних досліджень організує тиждень права з нагоди відзначення 26-ї річниці Незалежності України. Так, з 14 до 19 серпня заплановано проведення правоосвітніх заходів та надання професійної безоплатної первинної правової допомоги з питань реалізації і захисту прав людини. Вони відбудуться у Києві, Київській,

Донецькій та Дніпропетровській областях.

Надання професійної безоплатної правової допомоги здійснюватиметься: у Києві та Київській області – юристами Юридичної компанії «АЮР КОНСАЛТИНГ» спільно з представниками Інституту політико-правових та релігійних досліджень.

Запис на консультацію за тел.:

050-352-96-56, 067-538-97-98 або шляхом направлення е-листа на адресу: [aur.consult@gmail.com](mailto:aur.consult@gmail.com) вказавши у темі «Тиждень права до Дня Незалежності України».

Також в рамках проведення правоосвітніх заходів студентам буде надано можливість відвідати органи державної влади, правоохоронні органи та ознайомитись із їхньою діяльністю ■

## Подовжено трасу руху для автобусів маршруту № 1

З МЕТОЮ поліпшення транспортного обслуговування мешканців Голосіївського району вносяться зміни та продовжується траса руху для автобусів маршруту № 1. Із 10 серпня вони курсуватимуть так: ст. м. «Голосіївська» – просп. Голосіївський – пров. Ужгородський – вул. Васильківська – вул. Голосіївська – вул. Добрий шлях – вул. Блакитного – вул. Генерала Родимцева – вул. Героїв Оборони – просп. Голосіївський – просп. Академіка Глушкова – вул. Академіка Заболотного – місцевий проїзд поблизу ТРЦ «Магелан» – просп. Академіка Глушкова – просп. Голосіївський – вул. Героїв Оборони – вул. Генерала



Родимцева – вул. Блакитного – вул. Добрий шлях – вул. Голосіївська – ст. м. «Голосіївська».

Із розкладом руху наземного громадського транспорту можна ознайомитись на офіційному сайті КП «Київпастранс» в розділі «Пасажирам – маршрути та розклад руху» ■

## У Святошино відновить роботу дитсадок № 179

РОЗПОРЯДЖЕННЯМ КМДА затверджено робочий проект капремонт приміщення на вул. Якуба Коласа, 19-а для відновлення роботи ДНЗ № 179 у Святошинському районі. Наразі приміщення закладу займає районний центр зайнятості, однак після його відселення садочок буде зачинено на реконструкцію,

а згодом відкрито для малечі. Згідно з проектом передбачено облаштування 2-поверхової будівлі на 220 місць. Усі роботи здійснять за рахунок бюджетних коштів у межах показників Програми економічного і соціального розвитку Києва на відповідний період.

Згідно з експертним звітом ТОВ

«Укрекспертиза в будівництві», кошторисна вартість ремонту садочка складає понад 35 822 тис. грн.

Після реконструкції з придбаною нежитлового приміщення на вул. Гната Юри, 14-б, районний центр зайнятості, який відселено з приміщень ДНЗ №179, розташується разом із Центром соціальних служб в одній будівлі ■

## Завдяки «Бюро знахідок» киянам повертали документи та навіть папугу



ЗА ВІСІМ місяців роботи онлайн-сервісу «Бюро знахідок» (<https://www.luckfind.me/>), через Контактний центр міста Києва 1551 (<http://1551.gov.ua/>) операторами зареєстровано понад 150 звернень від столичних мешканців

про знайдені або загублені речі, з них 107 про втрачені та 44 про знайдені речі.

Переважно громадяни звертаються щодо загублених документів, таких як «Картка киянина», паспорт, водійські та пенсійні по-

свідчення, дипломи тощо. Окрім того, надходили дзвінки стосовно загублених гаманців, мобілок та обручки. Найбільш цікавою стала знахідка папуги, про втрату якого повідомила його господарка. Також серед оголошень про втрату реєстрували дрони, велосипеди, запчастини від моторного човна, ксерокопії рецептів.

Аби відшукати загублені чи повернути знайдені речі власникам потрібно звернутися до «Контактного центру міста Києва 1551». Повідомлення можна залишити, зателефонувавши за номерами 15-51 (зі стаціонарного), (044) 205-73-37 (з мобільного). При цьому необхідно лише надати стислу інформацію про загублену чи знайдену річ та свої контакти для зворотного зв'язку ■

Підготував Віталій ЗНАМЕНСЬКИЙ | «Хрещатик»

## Громадських вбиралень у місті побільшає


ЗА ОСТАННІ 1,5 року місто відновило роботу та виконало капремонт 21 громадської вбиральні. Крім того, проведений поточний ремонт ще 10 туалетів. Це вбиральні, що знаходяться в парках та скверах, на пляжах та у зонах відпочинку, у місцях масового перебування громадян. У планах – розробити до кінця року Стратегічний план щодо розміщення громадських вбиралень із застосуванням туалетних модулів.


«Ми провели велику роботу та проаналізували стан усіх вбиралень у місті. Багато з них занедбані, у деяких випадках відсутня технічна документація. Чимало об'єктів були передані в оренду і просто перестали функціонувати. Проведено інвентаризацію

обладнання, оформлено низку необхідних документів, таких як акти обстеження та дефектні акти, на основі яких складено кошторисну документацію. Адреси визначалися, в тому числі з урахуванням звернень киян до міського Контактного центру», – повідомив заступник голови КМДА Петро Пантелеєв.

Зараз у столиці 317 вбиралень, а потреба в них – 573. Тобто понад 256 кабінок ще необхідно додатково встановити у місцях масового перебування громадян. Найближчим часом відремонтують ще близько 17 туалетів. До кінця року буде розроблено Стратегічний план щодо розміщення громадських вбиралень із застосуванням модулів з необхідною кількістю ■

### БРИГАДА ШВИДКОГО РЕАГУВАННЯ НАЦІОНАЛЬНОЇ ГВАРДІЇ УКРАЇНИ





**ПРИЄДНУЙСЯ ДО КОМАНДИ ПРОФЕСІОНАЛІВ!**

**З питань проходження військової служби за контрактом звертатись:**  
Київська область смт. Гостомель,  
вул. Проскурівська 18  
Телефони відділу кадрів:  
**(098) 614-50-47**  
**(095) 686-28-63**  
**(073) 474-68-63**  
E-mail: [3018kadru@ukr.net](mailto:3018kadru@ukr.net)